


# GANADERÍA

INDICADORES POR TEMA





# PANORAMA GANADERO

De acuerdo al Indicador Trimestral de la Actividad Económica Estatal (ITAEE) del INEGI, Sinaloa en el primer trimestre del 2025 presentó una variación porcentual anual del 17.3% en las actividades agropecuarias con respecto al mismo periodo del año anterior. En el contexto nacional, la variación porcentual del país en este periodo fue de 7.5%.

En cifras del Censo Agropecuario 2022, Sinaloa cuenta 20 mil 449 unidades de producción de cría de animales, además de mil 564 viviendas con cría de animales. De las unidades de producción, el 68.4% están destinadas a la cría de bovinos, 21.7% a la cría de porcinos y 12.3% a la cría de ovinos, tomando en cuenta que algunas combinan la cría de diferente ganado.

En cuanto a existencias ganaderas, para el año 2024 Sinaloa obtuvo un registro de 93 millones 709 mil aves para sacrificio, 423 mil 822 cabezas de ganado bovino, 234 mil 937 cabezas de ganado porcino, 72 mil 242 cabezas de ganado ovino y 67 mil 145 cabezas de ganado caprino, de acuerdo al Servicio de Información Agropecuaria y Pesquera (SIAP) de SAGARPA.

De acuerdo a esta fuente, por volumen de producción, Sinaloa aporta al total nacional el 2.4% con 901 mil 218 toneladas y por valor de producción se tiene una aportación del 3.1% con 34 mil 591 millones de pesos en 2024. Los principales productos pecuarios por volumen de producción (fuera del ganado en pie) que destacan en la entidad son la carne en canal de ave que para 2024 logró una producción de 154 mil 634 toneladas (lugar 10 nacional), en segundo lugar destacó la carne en canal de bovino con 115 mil 84 toneladas (sexto lugar nacional) y en tercer lugar el huevo para plato con 78 mil 704 toneladas (8vo del ranking nacional).

Por valor de producción, la principal derrama económica estuvo en la carne en canal de bovino con un valor de 8 mil 947 millones de pesos y en la cual Sinaloa es sexto lugar nacional, seguido de la carne en canal de ave con 6 mil 491 millones de pesos y en tercer sitio el huevo para plato con 2 mil 328 millones de pesos. Los municipios que mantienen el liderazgo en este subsector son Culiacán quien sigue manteniendo cerca del 37.8.7% del valor pecuario de la entidad, Mocorito con el 22.6%, Navolato con el 12.8%, Ahome con el 8.2% y Elota con el 5% (13 municipios se reparten el porcentaje restante).

**2024**  
Lugar a  
**5** Nivel Nacional  
en producción de Carne de Vacuno





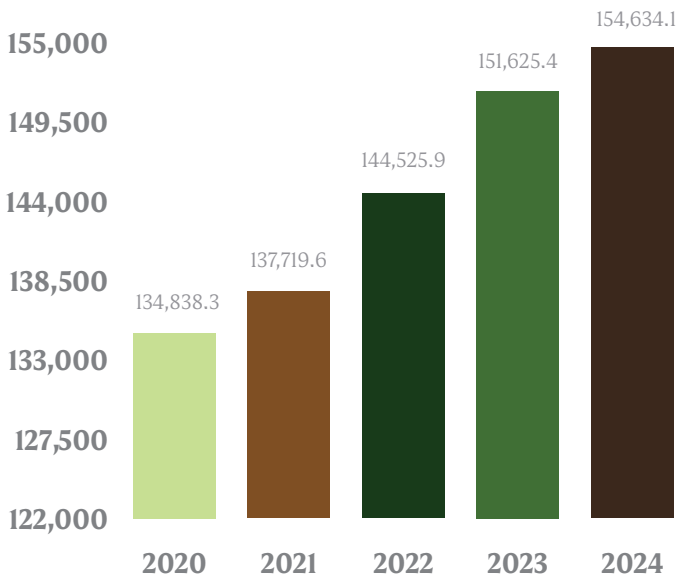
# Alimentos pecuarios con mayor volumen de producción en Sinaloa 2024

## Carne en Canal

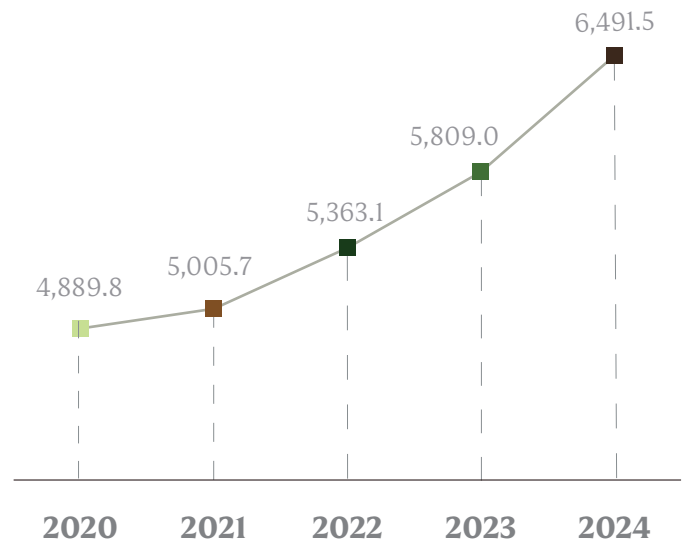


### AVE

Volumen de producción (Toneladas)



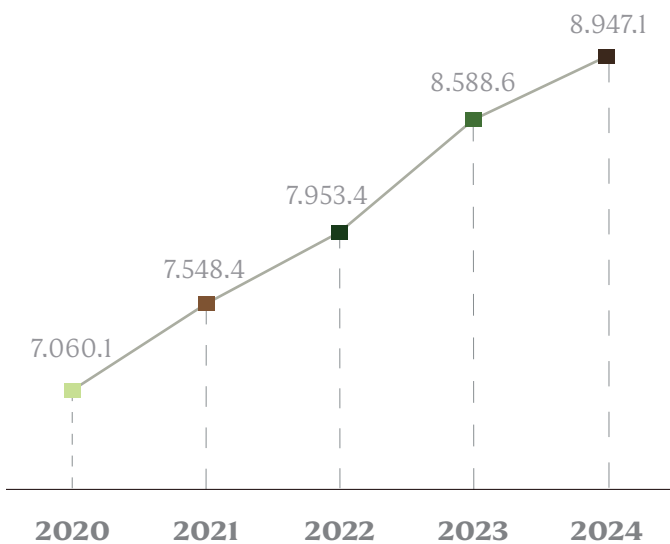
Valor (Millones de pesos)



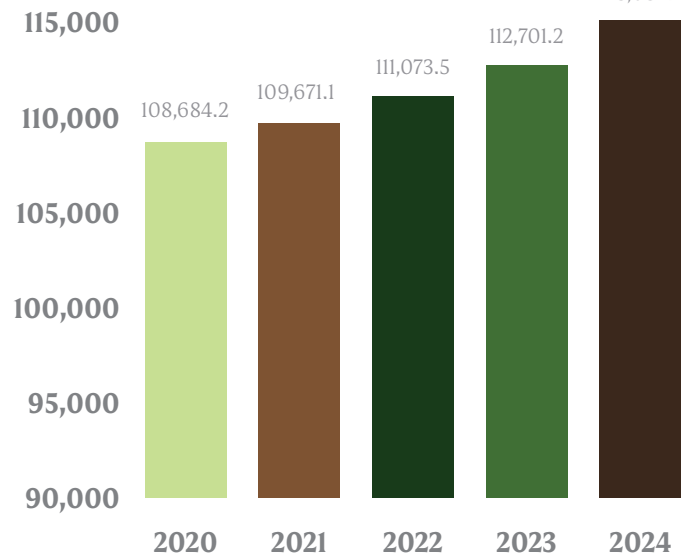
### BOVINO




Valor (Millones de pesos)



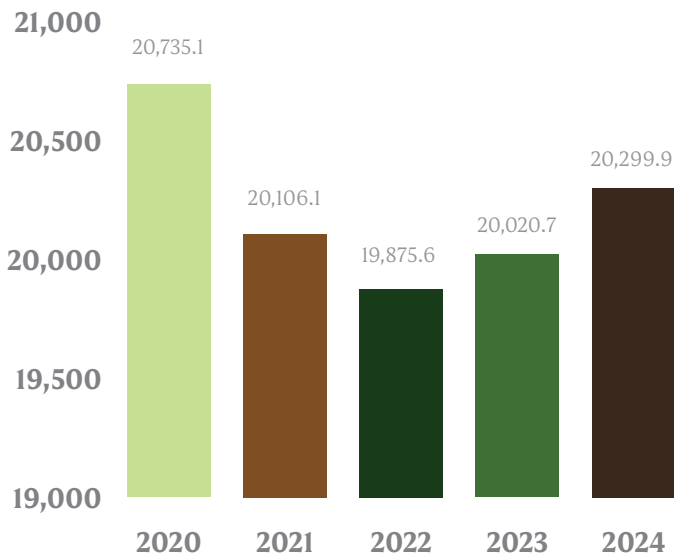
Volumen de producción (Toneladas)




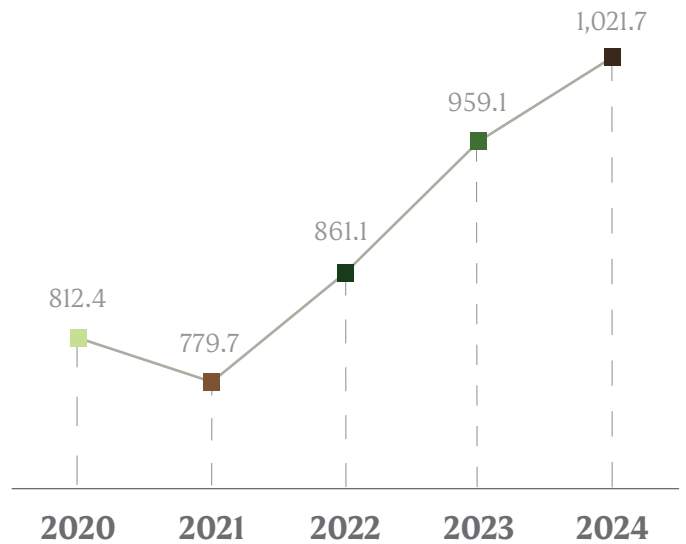


# PORCINO

Volumen de producción  
(Toneladas)

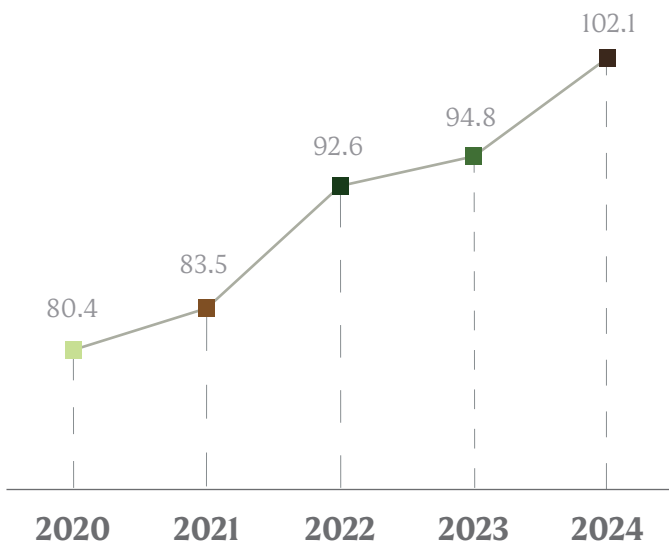


Valor  
(Millones de pesos)

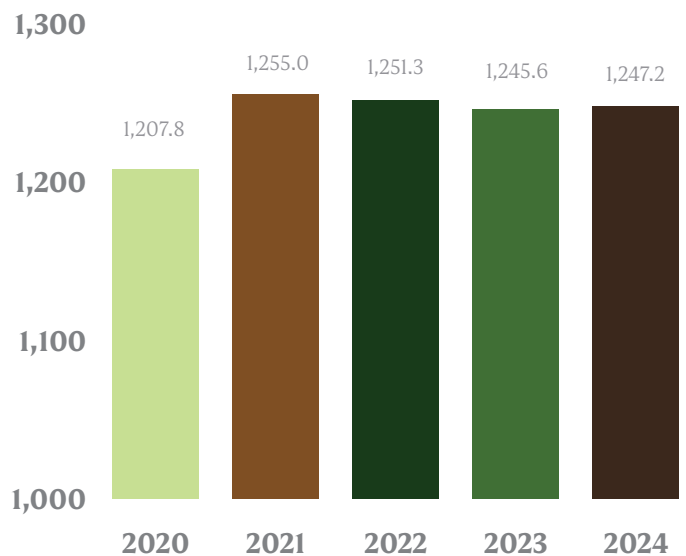



# OVINO

Valor  
(Millones de pesos)



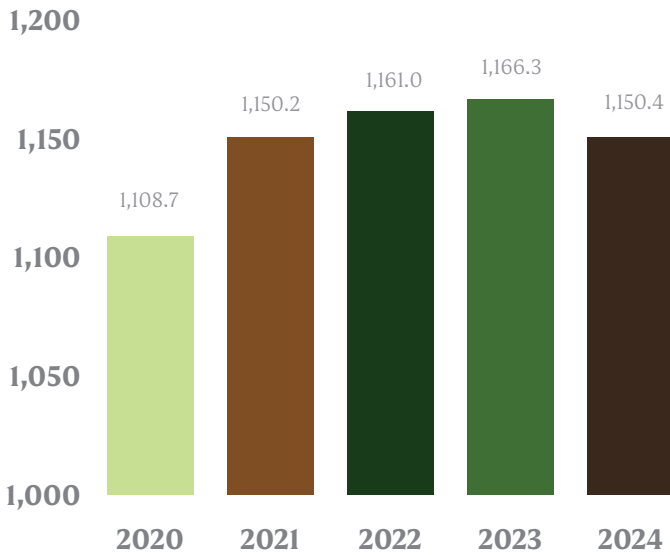
Volumen de producción  
(Toneladas)



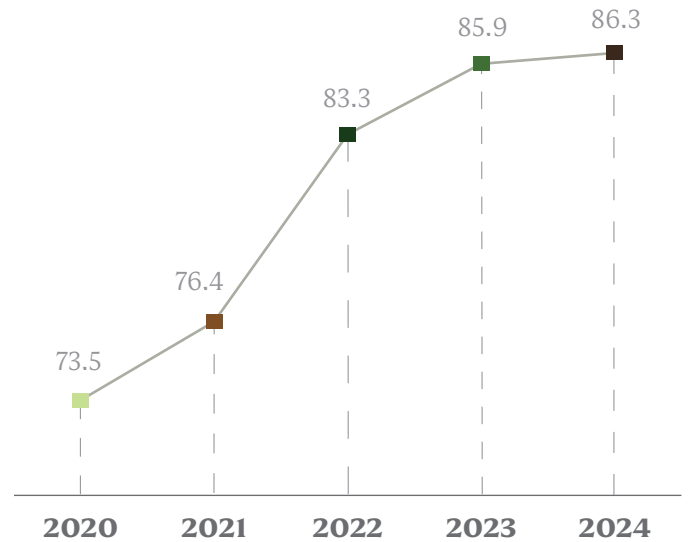


# CAPRINO

Volumen de producción  
(Toneladas)



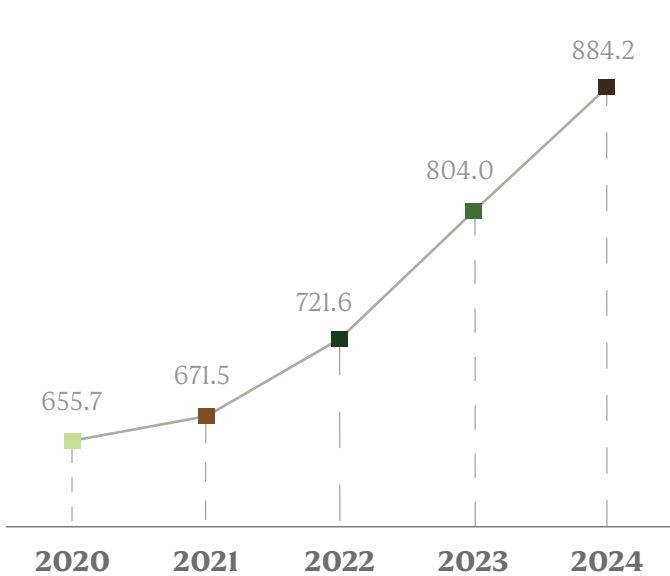
Valor  
(Millones de pesos)



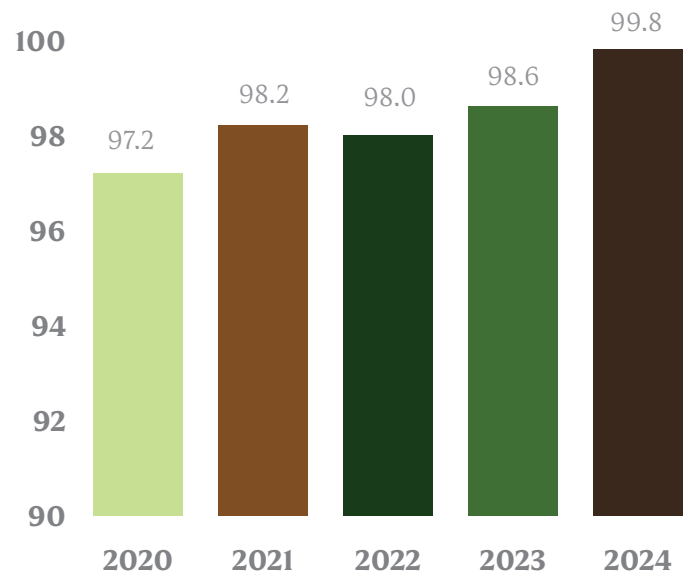
# LECHE BOVINO




Valor  
(Millones de pesos)



Volumen de producción  
(Millones de litros)



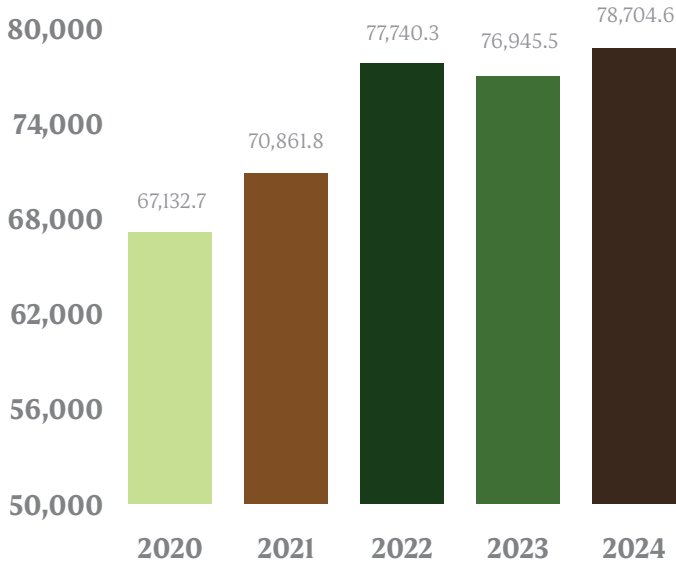
Fuente: Servicio de Información Agroalimentaria y Pesquera (SIAP)  
<https://www.gob.mx/siap/acciones-y-programas/produccion-pecuaria>



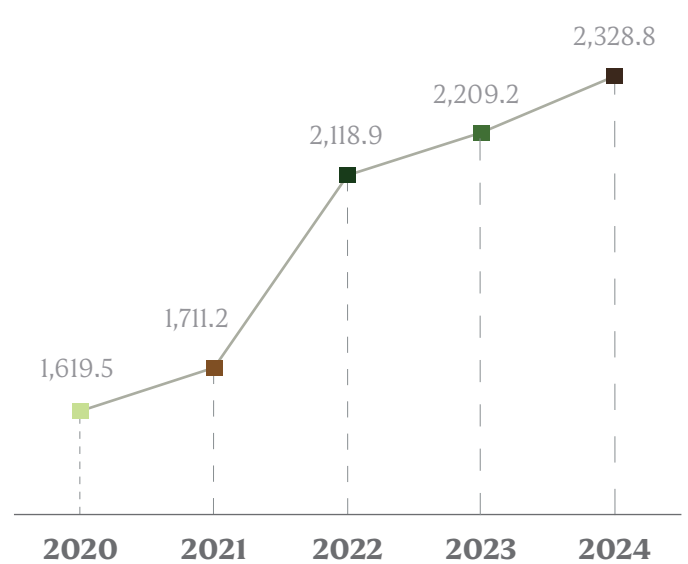
# HUEVO

OTROS PRODUCTOS PECUARIOS

Volumen de producción  
(Toneladas)



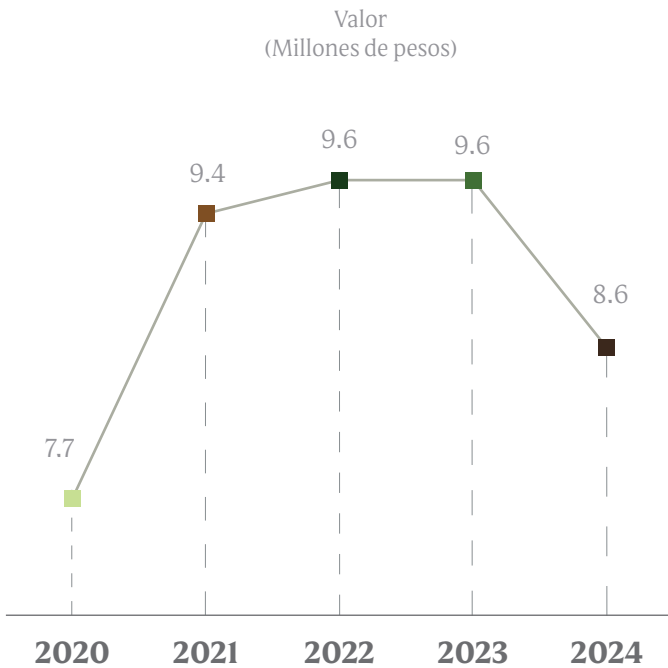
Valor  
(Millones de pesos)



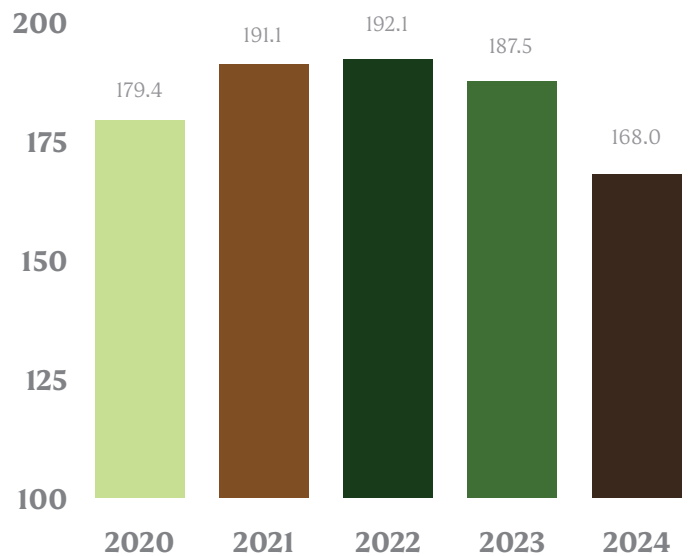
# MIEL



Valor  
(Millones de pesos)



Volumen de producción  
(Toneladas)





# Entidades federativas con mayor volumen de producción 2024

## Carne en Canal



### AVE

Volumen de producción (Toneladas)



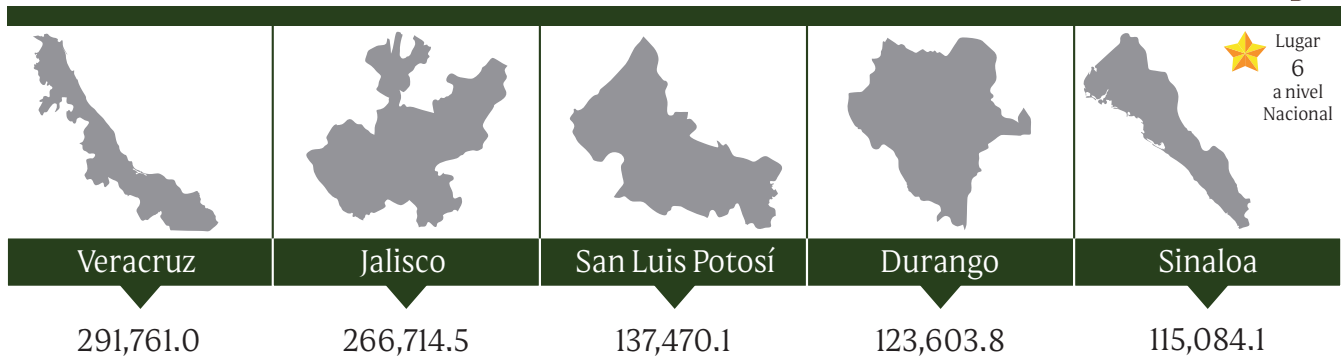

### Valor de Producción (Miles de pesos)

1. Veracruz	2. Jalisco	3. Aguascalientes	4. Querétaro	10. Sinaloa
22,827.3	18,187.7	18,120.9	17,768.5	6,491.5




### BOVINO

Volumen de producción (Toneladas)



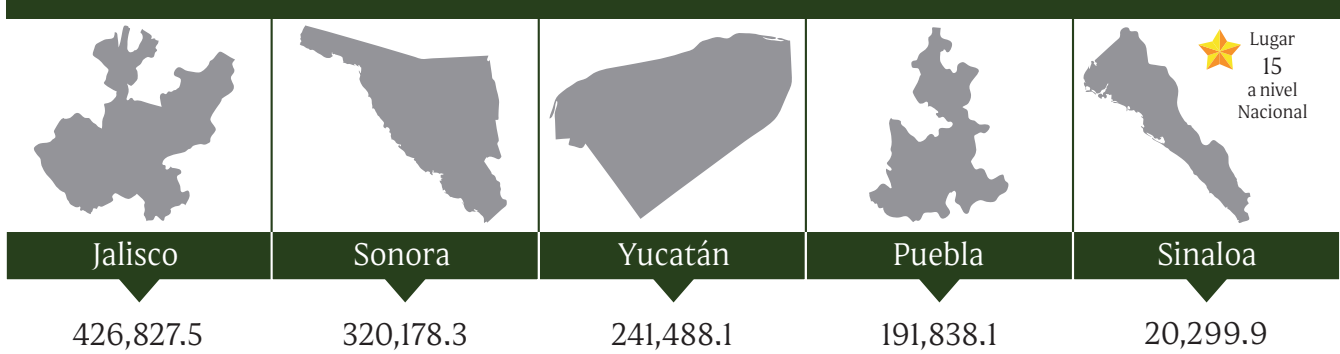
### Valor de Producción (Miles de pesos)

1. Jalisco	2. Veracruz	3. San Luis Potosí	4. Durango	5. Sinaloa
23,486.9	22,033.8	10,864.6	9,055.1	8,947.1



# Porcino


Volumen de producción (Toneladas)



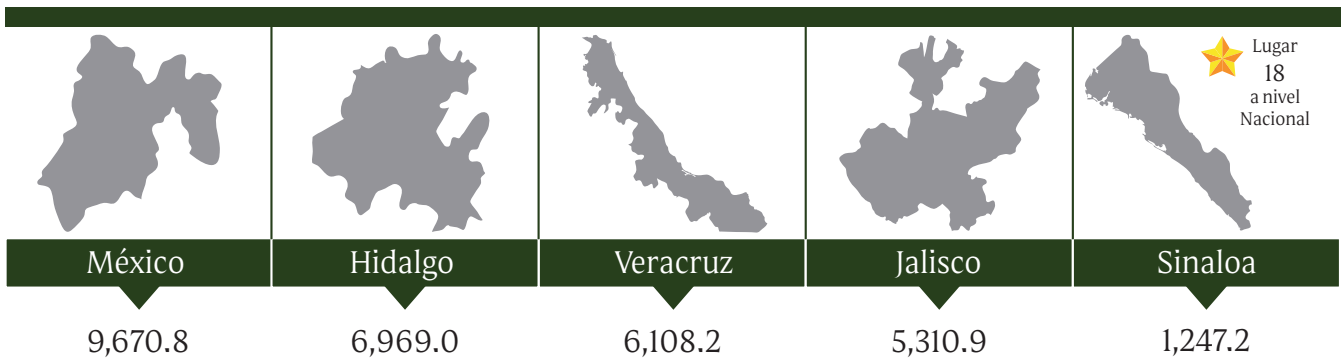
Valor de Producción (Miles de pesos)

<b>1. Jalisco</b>	<b>2. Sonora</b>	<b>3. Yucatán</b>	<b>4. Puebla</b>	<b>16. Sinaloa</b>
23,428.6	15,759.2	13,392.9	10,547.3	1,021.7

# OVINO




Volumen de producción (Toneladas)



Valor de Producción (Miles de pesos)

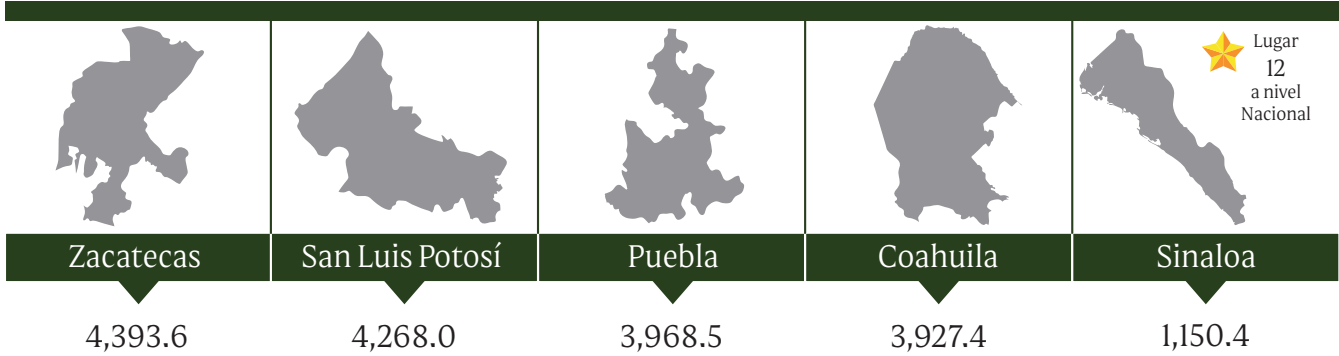
<b>1. México</b>	<b>2. Hidalgo</b>	<b>3. Jalisco</b>	<b>4. Veracruz</b>	<b>19. Sinaloa</b>
1,035.4	752.5	562.0	529.7	102.1

Fuente: Servicio de Información Agroalimentaria y Pesquera (SIAP)  
<https://www.gob.mx/siap/acciones-y-programas/produccion-pecuaria>



# CAPRINO

Volumen de producción (Toneladas)

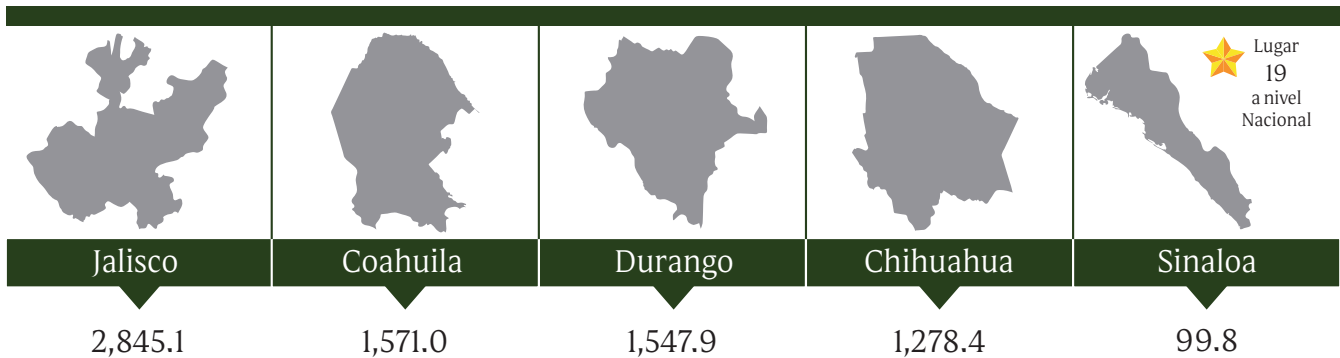


Valor de Producción (Miles de pesos)

1. Zacatecas	2. San Luis Potosí	3. Coahuila	4. Guerrero	12. Sinaloa
339.1	337.7	285.0	284.1	86.3

# LECHE BOVINO


Volumen de producción (Millones de litros)



Valor de Producción (Miles de pesos)

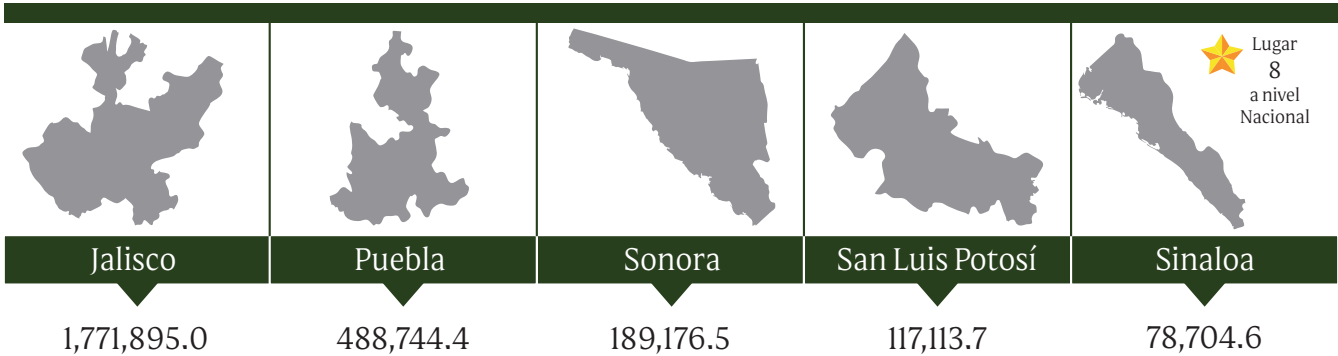
1. Jalisco	2. Coahuila	3. Durango	4. Chihuahua	19. Sinaloa
26,175.7	14,453.4	14,282.0	12,707.2	884.2

Fuente: Servicio de Información Agroalimentaria y Pesquera (SIAP)  
<https://www.gob.mx/siap/acciones-y-programas/produccion-pecuaria>



# HUEVO DE PLATO

Volumen de producción (Toneladas)

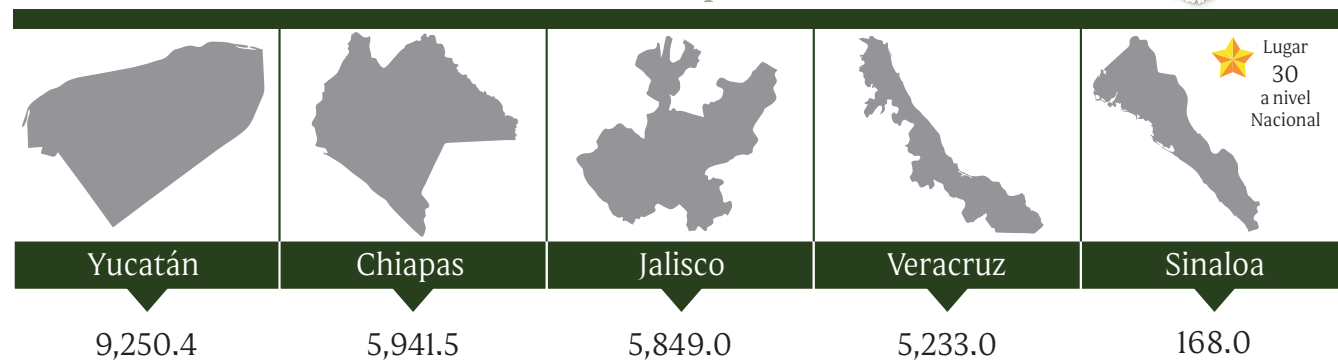


Valor de Producción (Miles de pesos)

<b>1. Jalisco</b>	<b>2. Puebla</b>	<b>3. Sonora</b>	<b>4. Yucatán</b>	<b>8. Sinaloa</b>
52,394.9	13,660.4	6,140.7	3,518.0	2,328.8

# MIEL DE ABEJA


Volumen de producción (Toneladas)



Valor de Producción (Miles de pesos)

<b>1. Jalisco</b>	<b>2. Yucatán</b>	<b>3. Chiapas</b>	<b>4. Veracruz</b>	<b>30. Sinaloa</b>
300.7	294.8	256.4	249.9	8.6

Fuente: Servicio de Información Agroalimentaria y Pesquera (SIAP)  
<https://www.gob.mx/siap/acciones-y-programas/produccion-pecuaria>



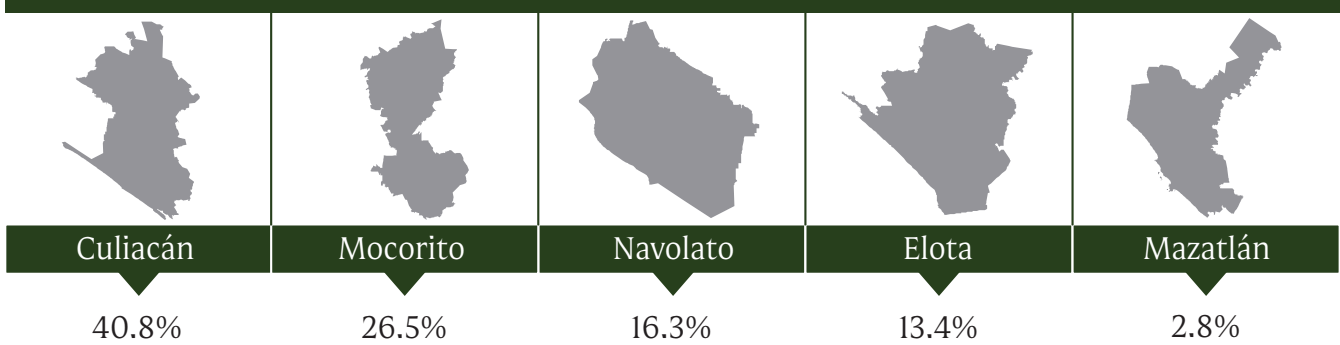
# Municipios con mayor volumen de producción en Sinaloa 2024

## Carne en Canal



### AVE

Volumen de producción (Toneladas)

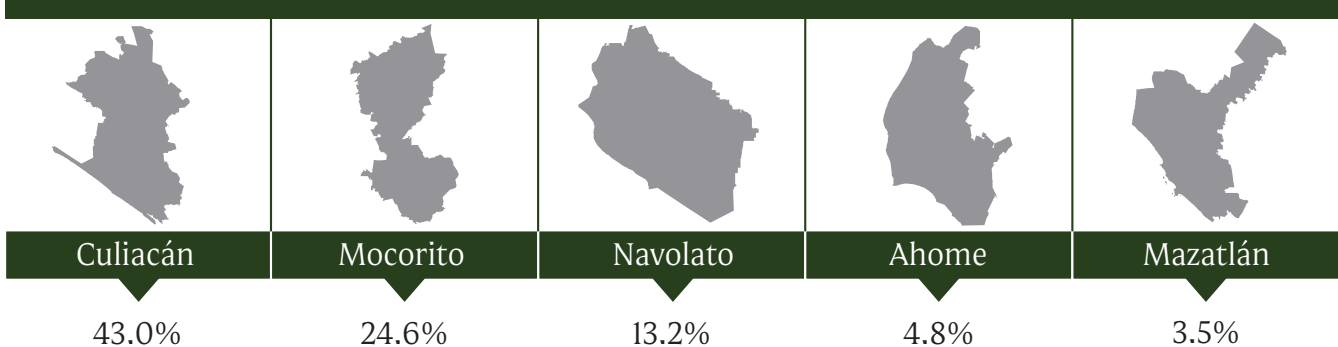



Valor de Producción (Miles de pesos)

Municipio	Culiacán	Mocorito	Navolato	Elota	Mazatlán
Valor de Producción (%)	40.7%	26.6%	16.4%	13.5%	2.8%


### BOVINO

Volumen de producción (Toneladas)



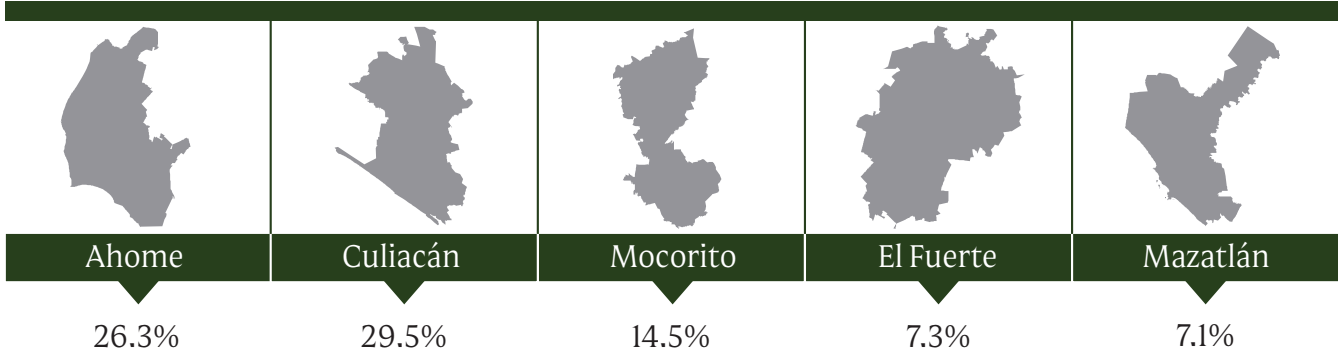
Valor de Producción (Miles de pesos)

Municipio	Culiacán	Mocorito	Navolato	Ahome	Mazatlan
Valor de Producción (%)	43.7%	24.8%	13.8%	4.3%	3.4%



# Porcino


Volumen de producción (Toneladas)



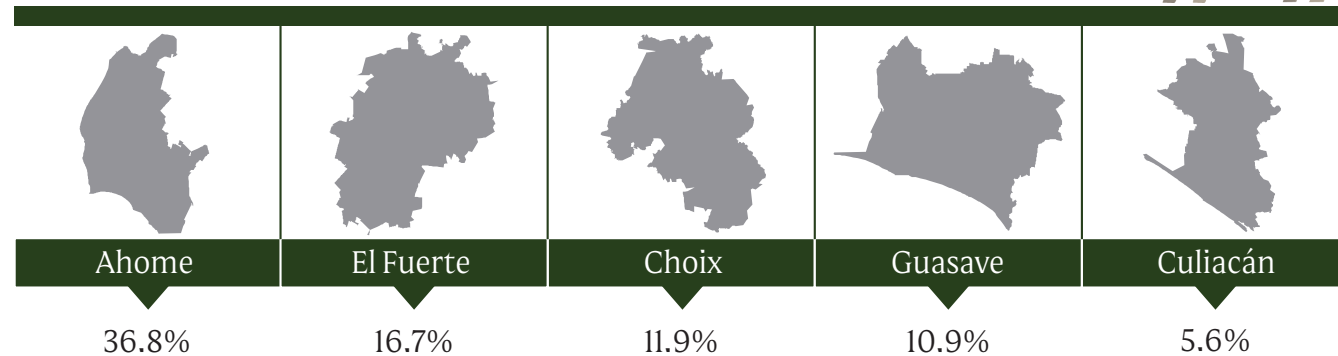
Valor de Producción (Miles de pesos)

<b>Culiacán</b>	<b>Ahome</b>	<b>Mocorito</b>	<b>Mazatlán</b>	<b>El Fuerte</b>
29.0%	26.5%	16.2%	6.6%	6.3%

# OVINO




Volumen de producción (Toneladas)



Valor de Producción (Miles de pesos)

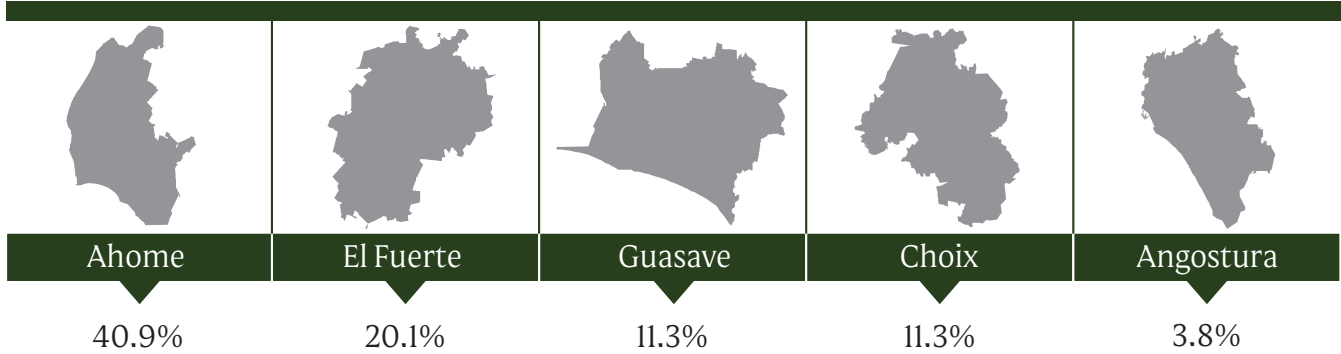
<b>Ahome</b>	<b>El Fuerte</b>	<b>Choix</b>	<b>Guasave</b>	<b>Culiacán</b>
36.2%	16.7%	11.7%	10.8%	5.7%

Fuente: Servicio de Información Agroalimentaria y Pesquera (SIAP)  
<https://www.gob.mx/siap/acciones-y-programas/produccion-pecuaria>



# CAPRINO

Volumen de producción (Toneladas)

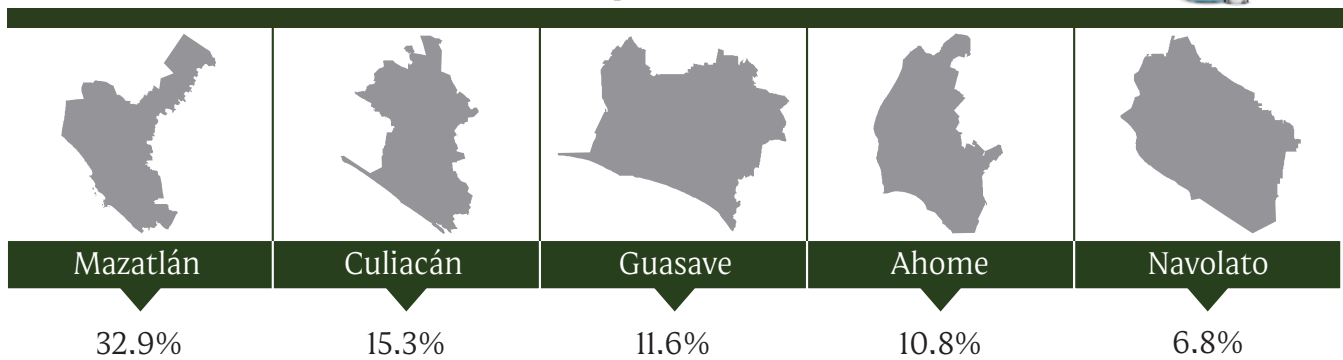


Valor de Producción (Miles de pesos)

Ahome	El Fuerte	Guasave	Choix	Angostura
40.8%	20.0%	11.3%	11.2%	3.9%

# LECHE BOVINO


Volumen de producción (Millones de litros)



Valor de Producción (Miles de pesos)

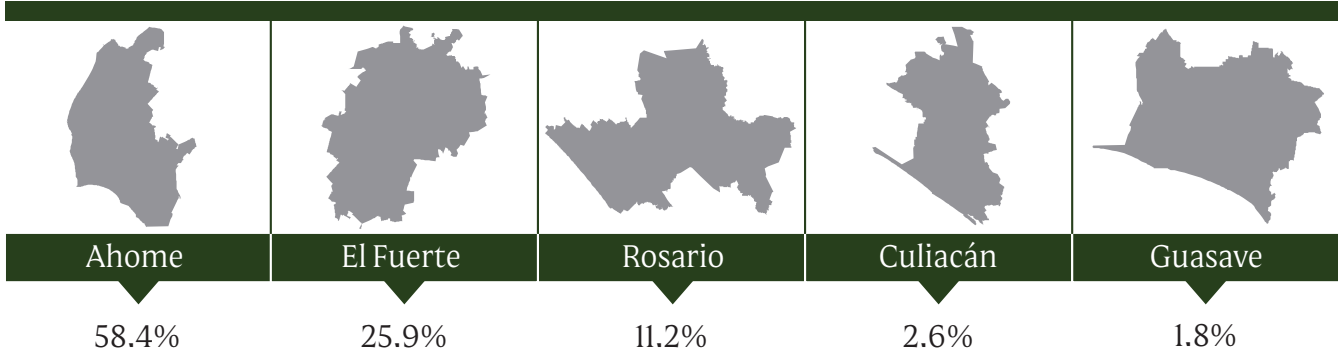
Mazatlán	Culiacán	Guasave	Ahome	Navolato
32.3%	14.6%	12.2%	11.1%	6.6%

Fuente: Servicio de Información Agroalimentaria y Pesquera (SIAP)  
<https://www.gob.mx/siap/acciones-y-programas/produccion-pecuaria>



# HUEVO DE PLATO

Volumen de producción (Toneladas)

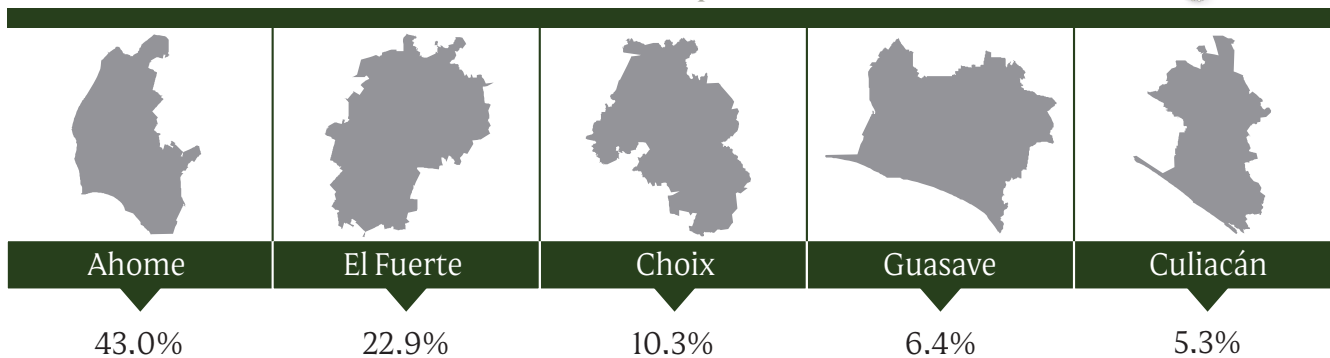


Valor de Producción (Miles de pesos)

Municipio	Porcentaje
Ahome	58.6%
El Fuerte	26.1%
Rosario	11.1%
Culiacán	2.5%
Guasave	1.8%

# MIEL DE ABEJA

Volumen de producción (Toneladas)



Valor de Producción (Miles de pesos)

Municipio	Porcentaje
Ahome	43.0%
El Fuerte	23.0%
Choix	10.4%
Guasave	6.4%
Culiacán	5.3%

Fuente: Servicio de Información Agroalimentaria y Pesquera (SIAP)  
<https://www.gob.mx/siap/acciones-y-programas/produccion-pecuaria>

