

# EDUCACIÓN

INDICADORES POR TEMA





## PANORAMA EDUCATIVO

La implementación de las tecnologías de la información y la comunicación desde los niveles básicos ha podido mejorar el nivel de cobertura escolar, tomando como herramienta principal la educación a distancia a través de plataformas que permita interconectar a los docentes con sus alumnos sin importar su remota distancia. Este aspecto se vio fortalecido con la implementación de estas herramientas tecnológicas durante la pandemia por COVID-19.

Por otra parte, la integración de becas escolares en la educación pública por parte del gobierno federal ha propiciado una disminución en los índices de deserción escolar, logrando que más alumnos del nivel medio superior (grado escolar donde hay mayor incidencia de deserción) puedan continuar sus estudios sin tener que decidir entre ello y su inclusión temprana al campo laboral.

En el análisis de la estadística educativa se ha podido constatar que la entidad se encuentra en vías de figurar como uno de los estados con los mejores indicadores en cuanto a educación medio superior y superior.

De acuerdo a datos de la Secretaría de Educación Pública (SEP) del Gobierno Federal, Sinaloa presentó una tasa neta de cobertura a nivel medio superior para el ciclo escolar 2024-2025 de 94.0% colocándose en el segundo lugar nacional en este indicador, escalafón que también comparte al presentar la segunda mayor tasa de cobertura en el nivel superior con 59.1% en el mismo ciclo.

★ 2024-2025

2

LUGAR  
A NIVEL

Tasa de Asistencia  
Escolar del

94%



Hasta el ciclo escolar 2024-2025, la entidad sinaloense presentaba un grado de escolaridad media de 10.7 años grado, la sexta mayor en todo el país con una matrícula de inscritos en el nivel educativo superior de 170 mil 888 alumnos, según cifras del Sistema de Estadísticas Continuas de Educación del Formato 911 de la SEP.

En cuanto a infraestructura educativa, la entidad presenta hasta mediados del año 2024 un total de 6 mil 249 escuelas para el nivel básico y 581 escuelas para el nivel medio superior donde en ambas se coloca como la entidad en la posición 13 con mayor número de planteles en los respectivos niveles.

Finalmente, en el rubro de equipamiento educativo Sinaloa aún presenta una notable brecha en el fortalecimiento tecnológico de sus planteles al presentar solo un 45.5% de escuelas preescolares, primarias, secundarias y planteles en educación media superior con computadoras para propósitos pedagógicos, así como un 39.2% en estos mismos planteles con conexión a internet hasta el ciclo escolar 2022-2023, últimas cifras publicadas por el Sistema de Información para el Seguimiento de la Mejora Continua de la Educación (MEJOREDUC) de la SEP.

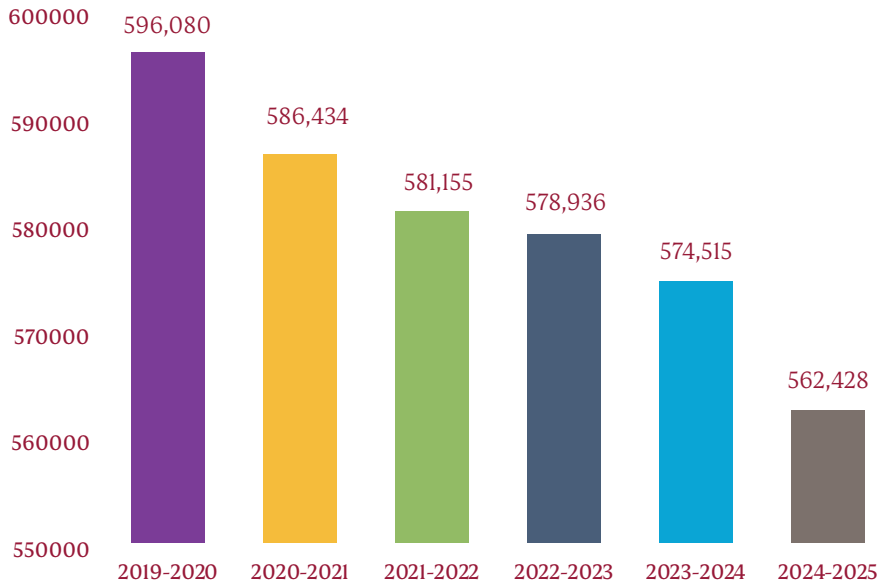




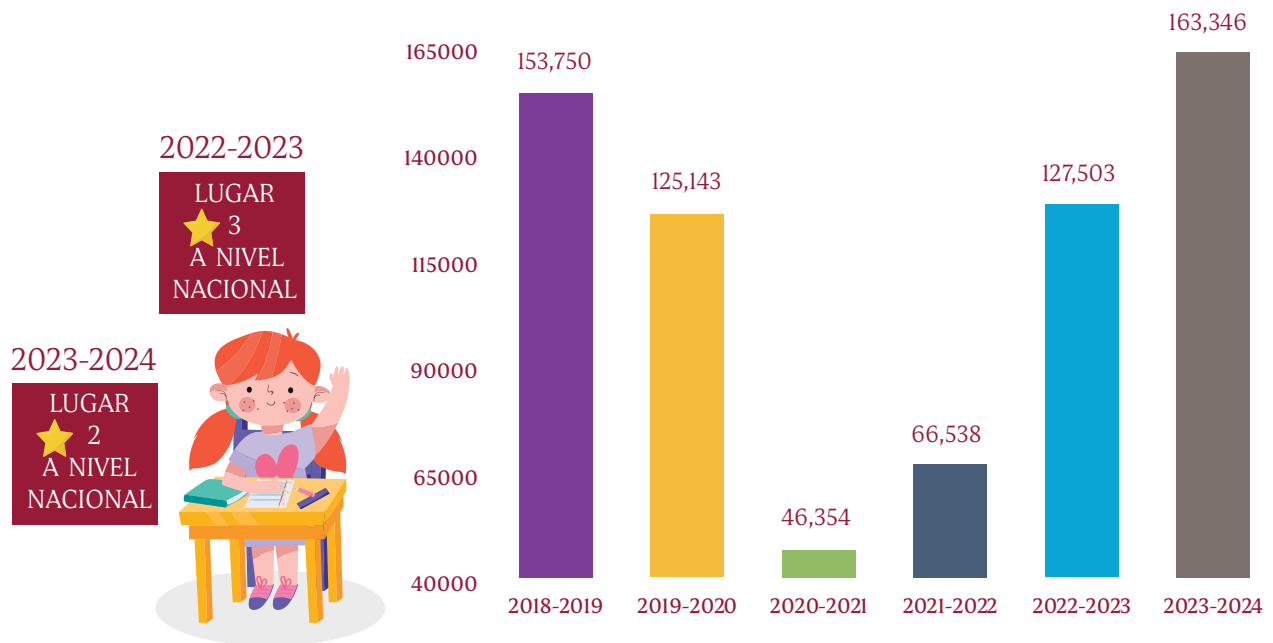
# Población Escolar



### Numero de alumnos en educación básica en Sinaloa



### Numero de alumnos en capacitación para el trabajo en Sinaloa



Fuente: Sistema de Estadística Continuas de Educación del Formato 911, DGPPyEE, SEP



### Numero de alumnos en educación media superior en Sinaloa

2019-2020



2020-2021



2021-2022



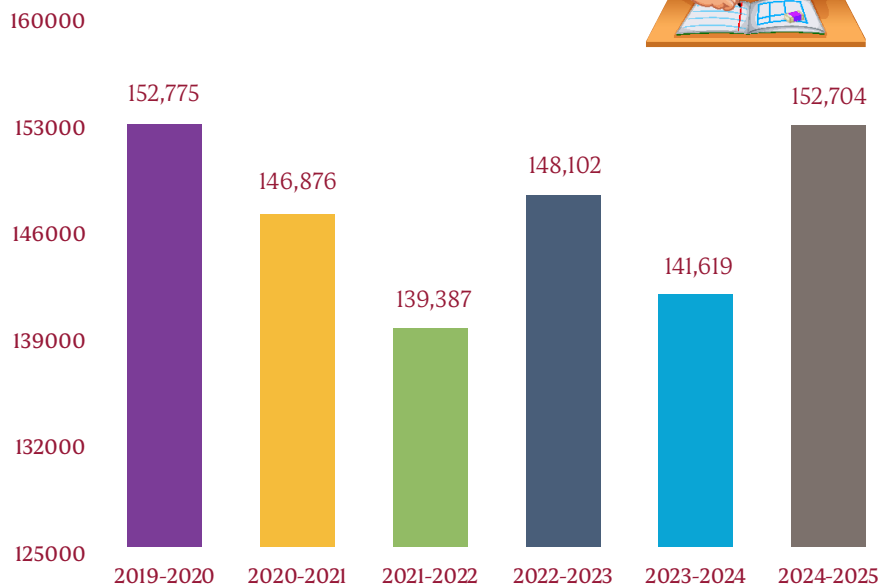
2022-2023



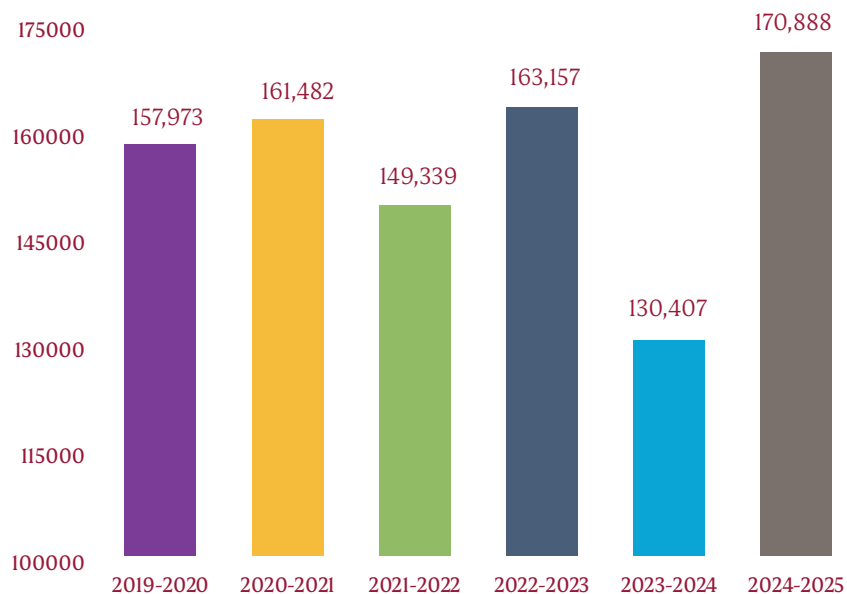
2023-2024



2024-2025



### Numero de alumnos en educación superior en Sinaloa



2023-2024



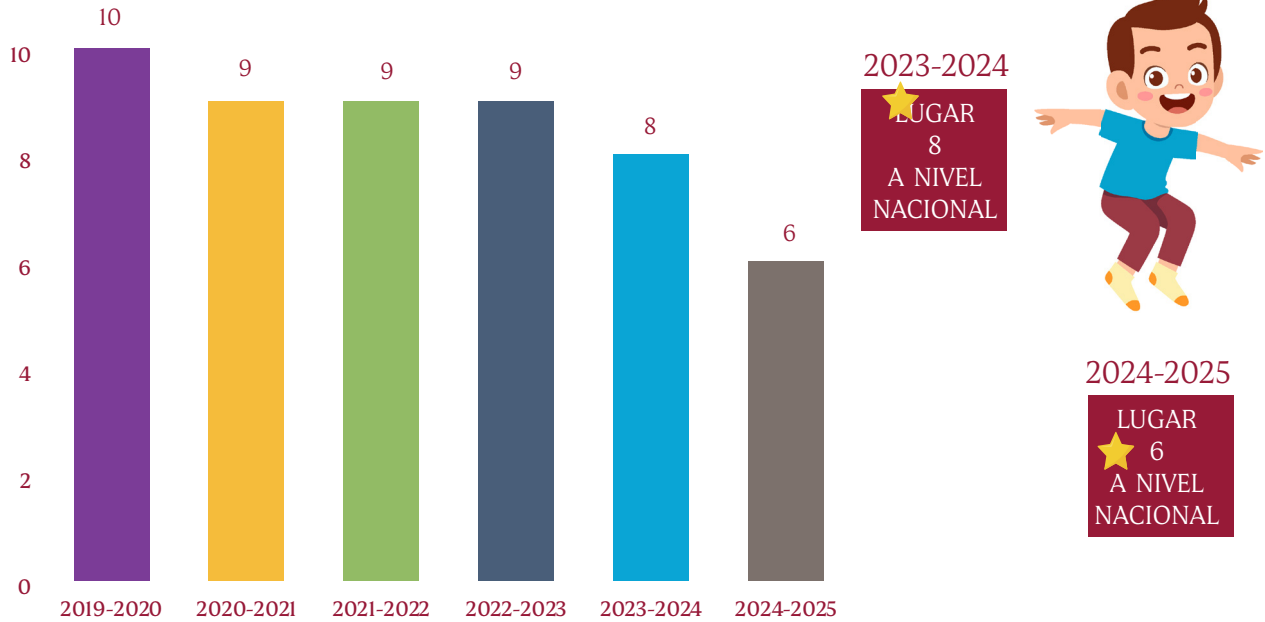
2024-2025



Fuente: Sistema de Estadística Continuas de Educación del Formato 911, DGPPyEE, SEP



## Grado de escolaridad media de la población sinaloense



Fuente: Secretaría de Educación Pública, Gobierno Federal



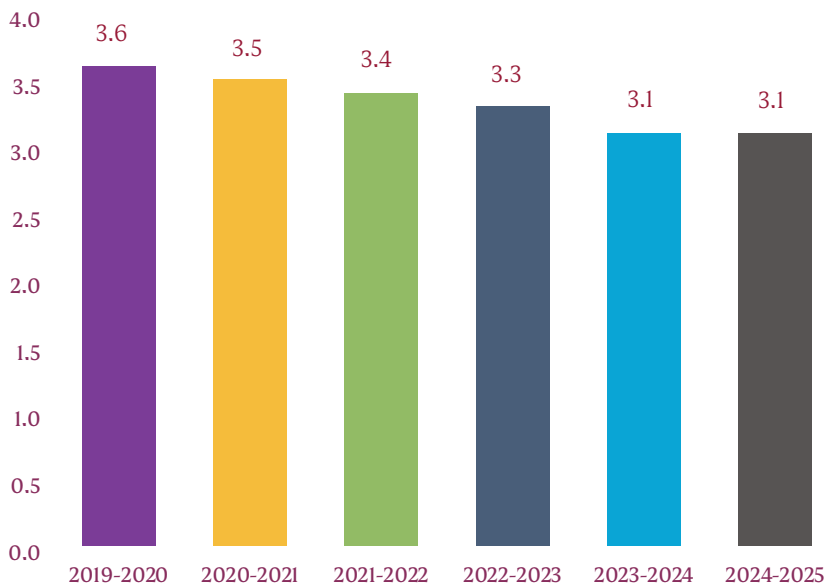
## Tasa de asistencia escolar en Sinaloa (6 a 11 años)



Fuente: Sistema de Información para el Seguimiento de la Mejora Continua de la Educación (MEJOREDU)

Porcentaje de analfabetismo en Sinaloa

2021-2022	2022-2023
LUGAR ★ 17 A NIVEL NACIONAL	LUGAR ★ 17 A NIVEL NACIONAL
2023-2024	2024-2025
LUGAR ★ 16 A NIVEL NACIONAL	LUGAR ★ 15 A NIVEL NACIONAL



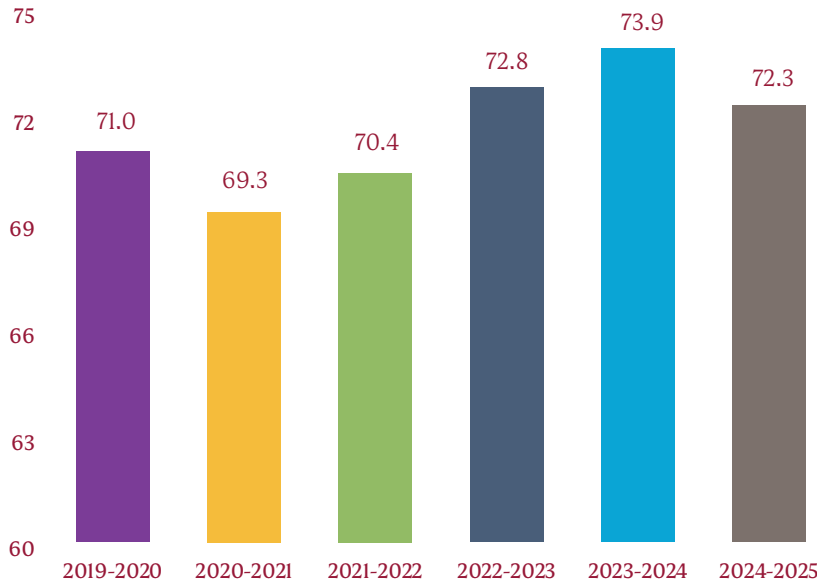
Fuente: Secretaría de Educación Pública, Gobierno Federal



# Cobertura Escolar




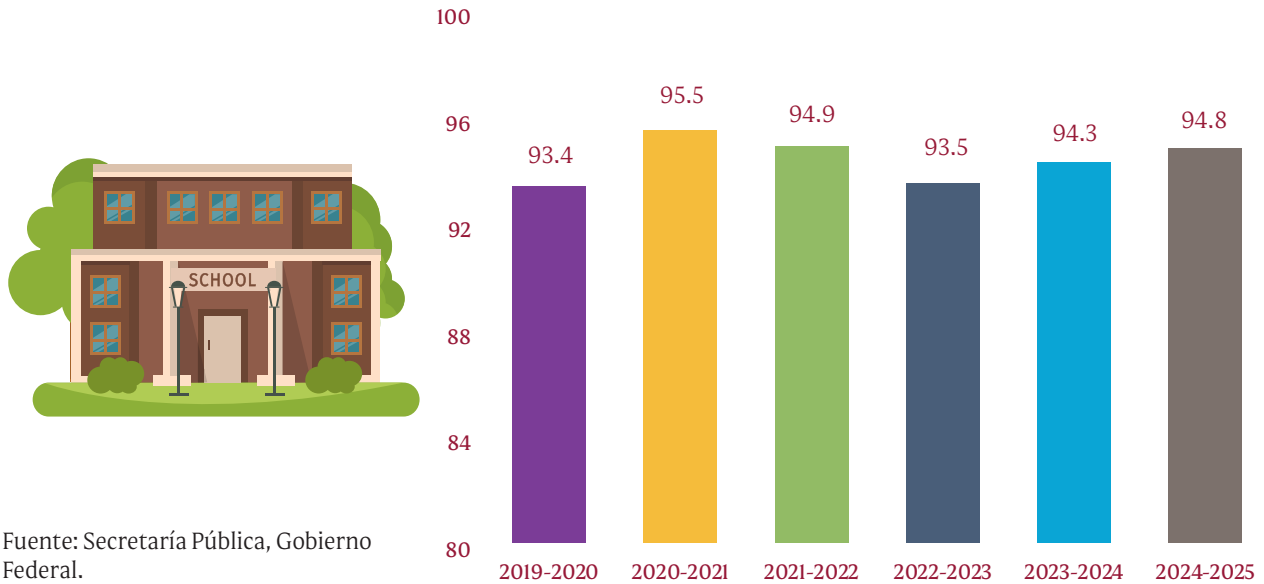
### Tasa neta de Cobertura a nivel preescolar en Sinaloa



### Tasa neta de Cobertura a nivel primaria en Sinaloa

Ciclo Escolar	2019-2020	2020-2021	2021-2022	2022-2023	2023-2024	2024-2025
Tasa	99.8	98.6	97.9	97.7	97.3	98.6

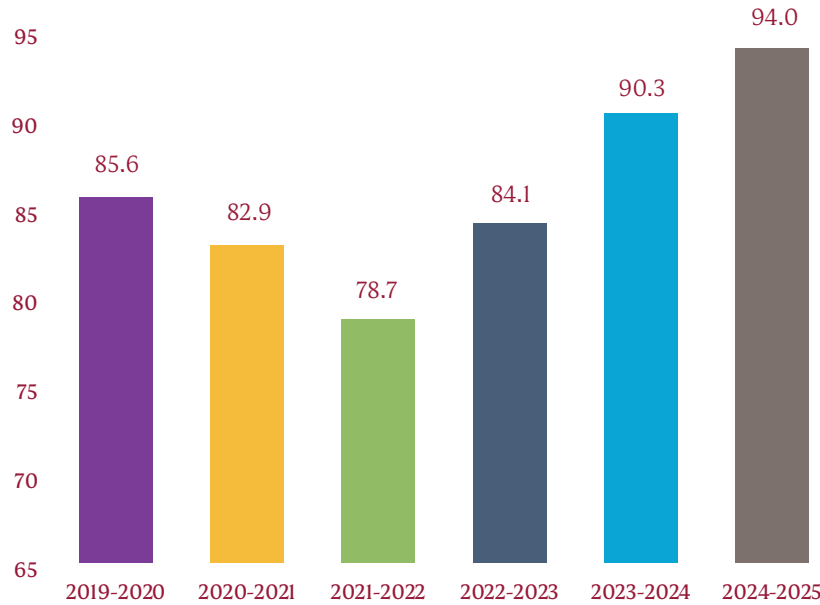
### Tasa neta de Cobertura a nivel secundaria en Sinaloa



Fuente: Secretaría Pública, Gobierno Federal.



### Tasa neta de Cobertura a nivel medio superior en Sinaloa



Fuente: Instituto Nacional para la Evaluación de la Educación (INEE).



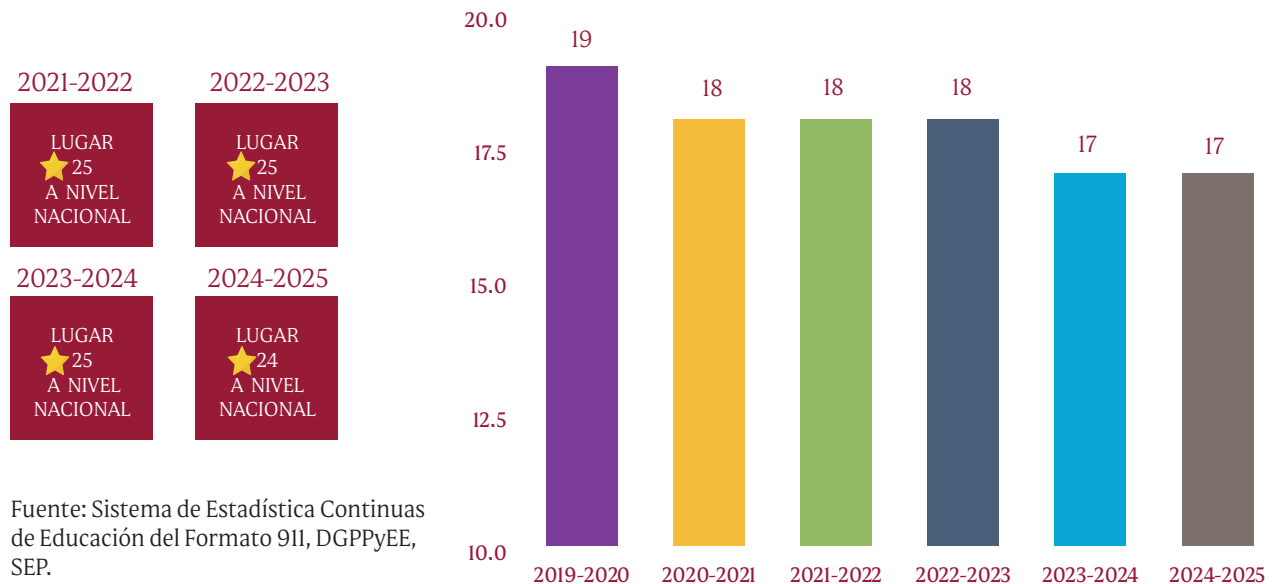
### Tasa neta de cobertura a nivel superior en Sinaloa

Ciclo Escolar	2021-2022	2022-2023	2023-2024	2024-2025
Tasa	37.6	40.3	42.5	59.1

\* Incluye Posgrado

dFuente: Secretaría de Educación Pública, Gobierno Federal

### Promedio de alumnos atendidos por docentes en educación básica en Sinaloa



2021-2022  
LUGAR  
★ 25  
A NIVEL  
NACIONAL

2022-2023  
LUGAR  
★ 25  
A NIVEL  
NACIONAL

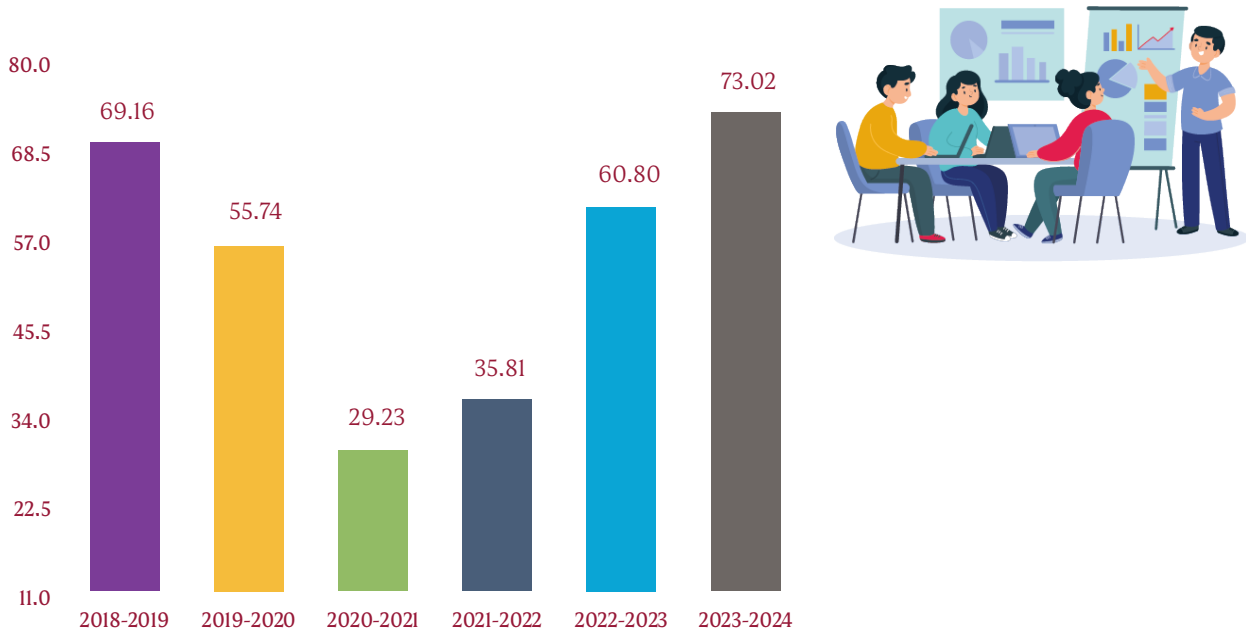
2023-2024  
LUGAR  
★ 25  
A NIVEL  
NACIONAL

2024-2025  
LUGAR  
★ 24  
A NIVEL  
NACIONAL

Fuente: Sistema de Estadística Continuas de Educación del Formato 911, DGPPyEE, SEP.



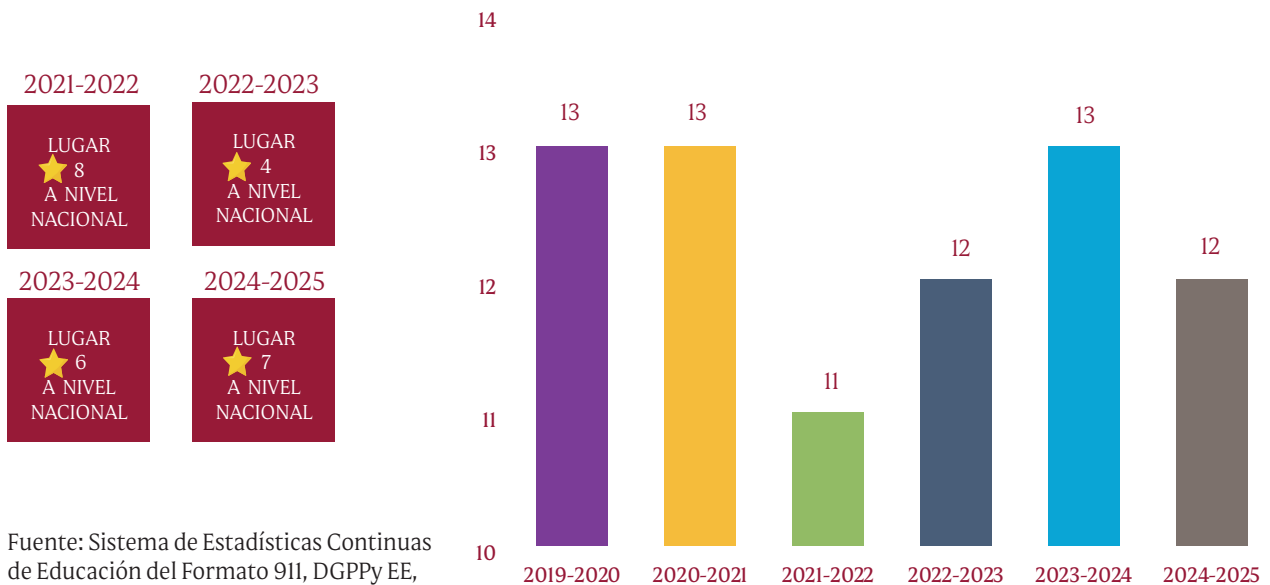
## Promedio de alumnos atendidos por docentes en capacitación para el trabajo en Sinaloa



## Promedio de alumnos atendidos por docentes en educación media superior en Sinaloa

Ciclo Escolar	2019-2020	2020-2021	2021-2022	2022-2023	2023-2024	2024-2025
Tasa	13	13	11	12	12	13

## Promedio de alumnos atendidos por docentes en educación superior en Sinaloa



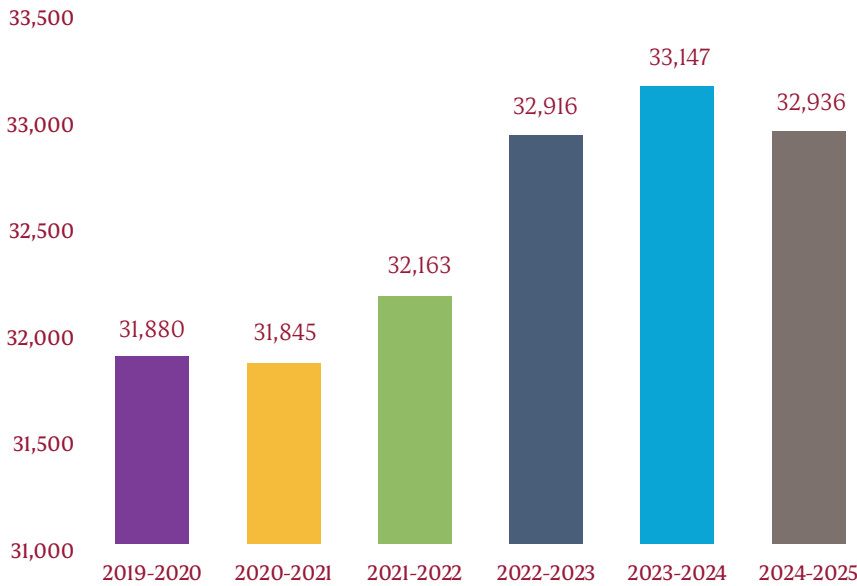
Fuente: Sistema de Estadísticas Continuas de Educación del Formato 911, DGPPy EE, SEP.



# Personal Docente



Número de docentes en educación básica en Sinaloa

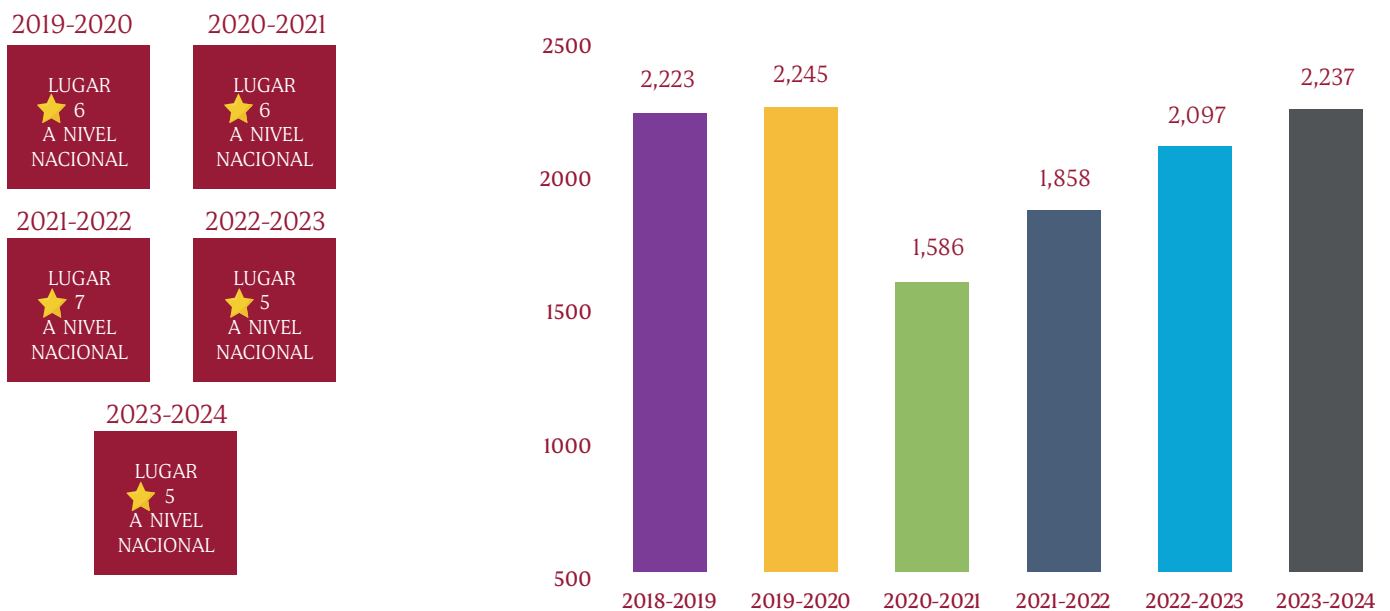


2024-2025

LUGAR  
★ 16  
A NIVEL  
NACIONAL

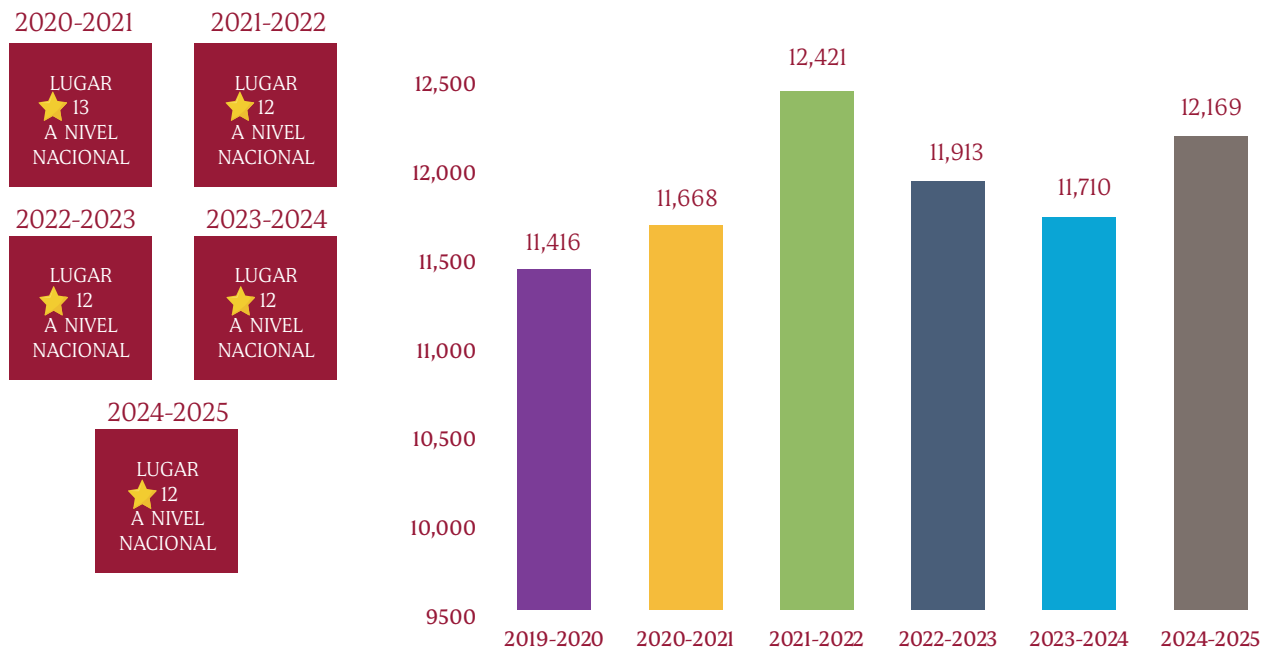


Número de docentes en capacitación para el trabajo en Sinaloa

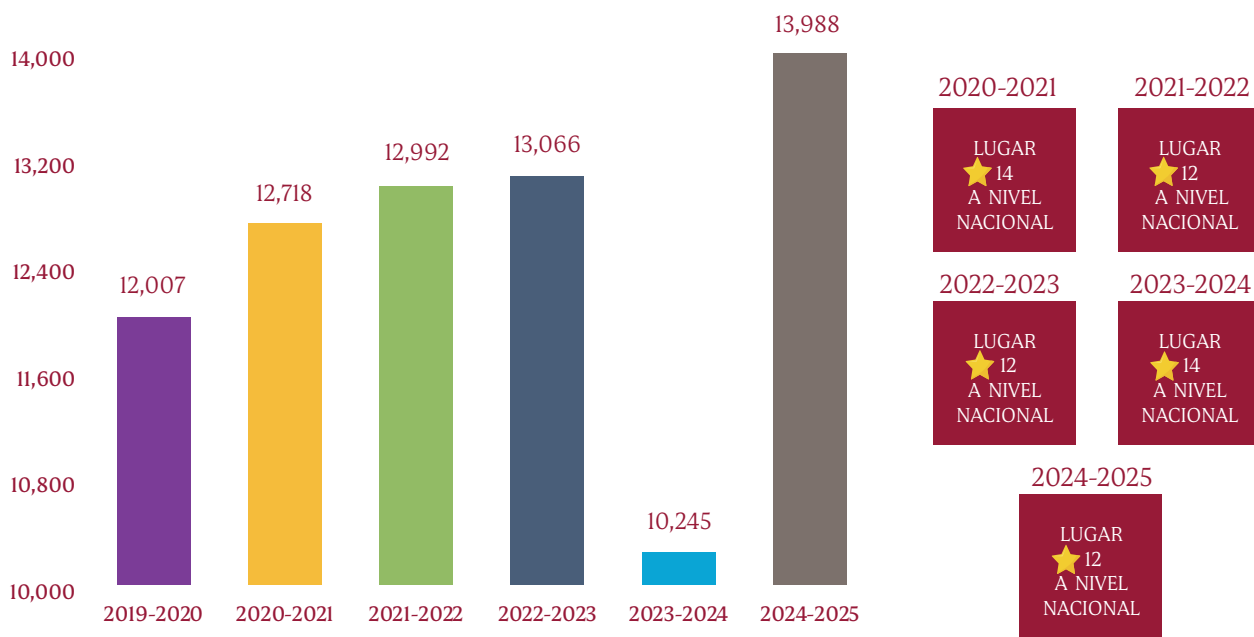




## Número de docentes en educación media superior en Sinaloa



## Número de docentes en educación superior en Sinaloa



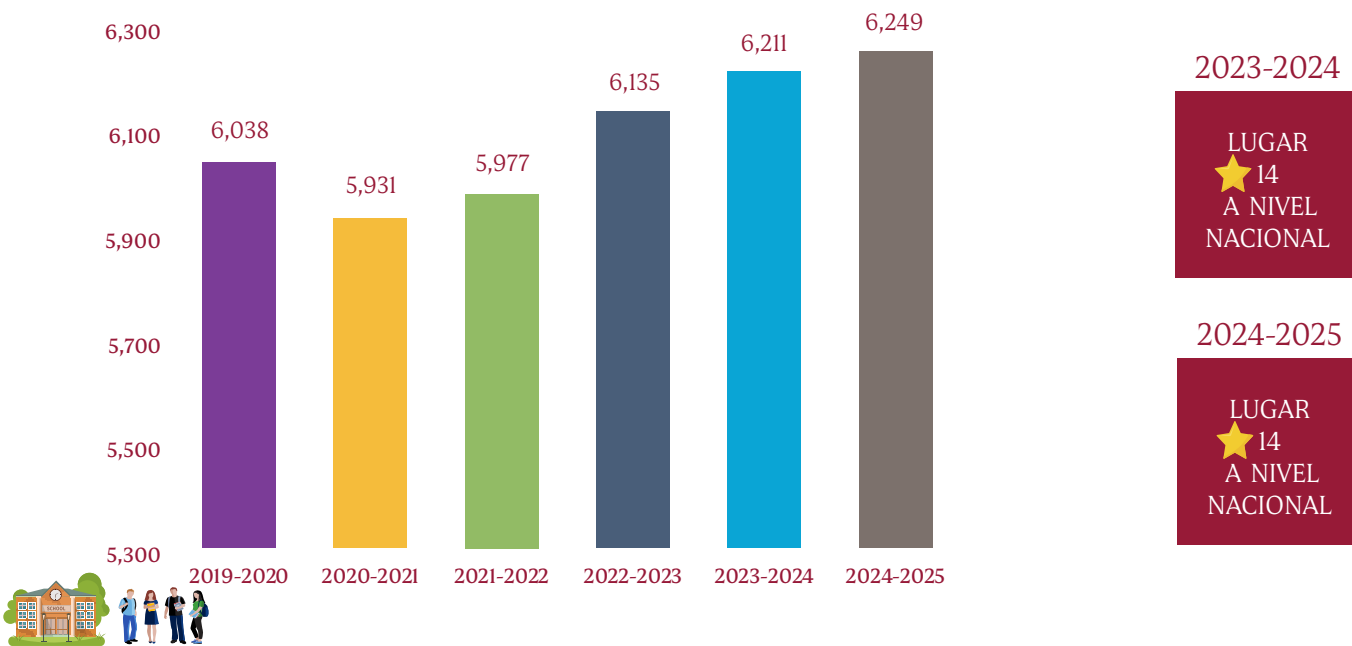
Fuente: Sistema de Estadísticas Continuas de Educación del Formato 911, DGPPyEE, SEP.



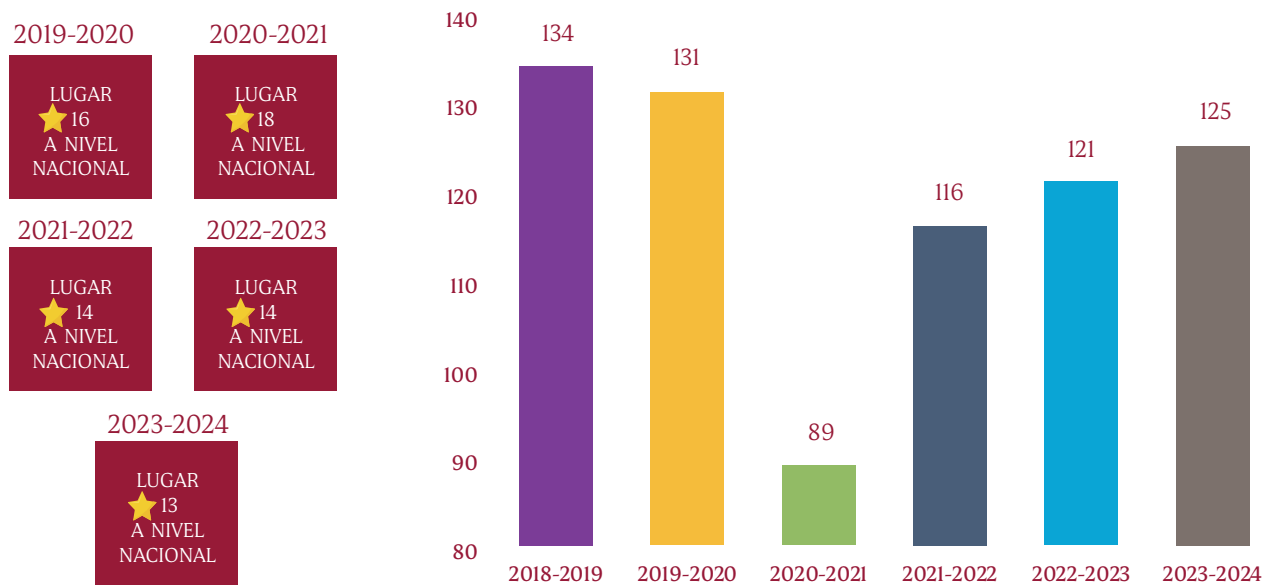
# Infraestructura Educativa



Número de escuelas en educación básica en Sinaloa



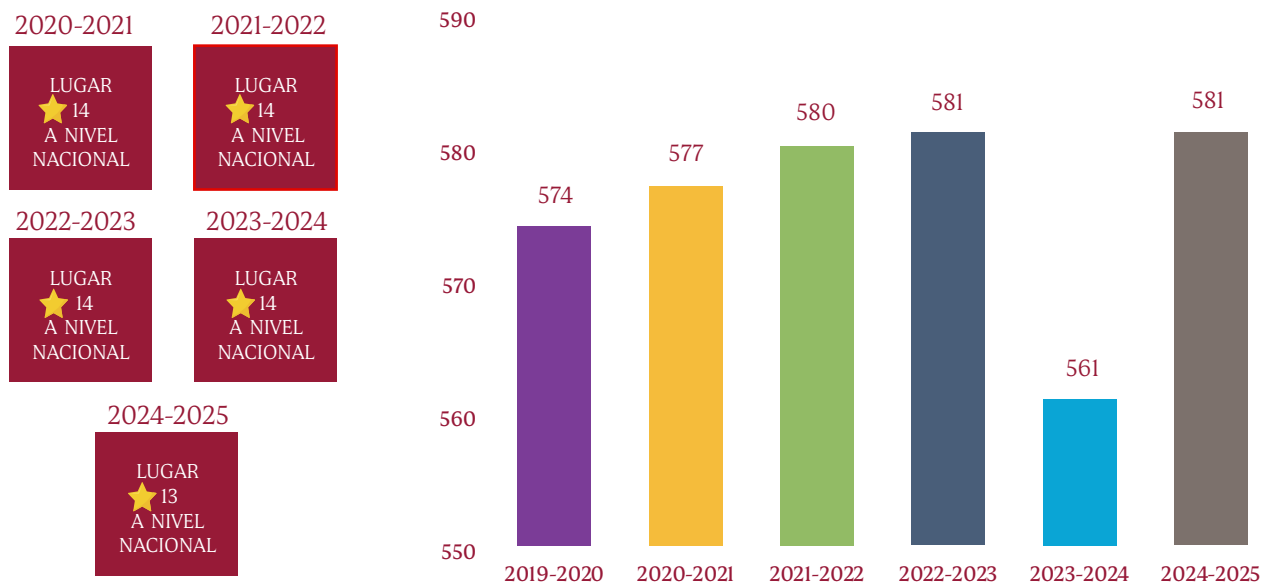
Número de escuelas en capacitación para el trabajo en Sinaloa



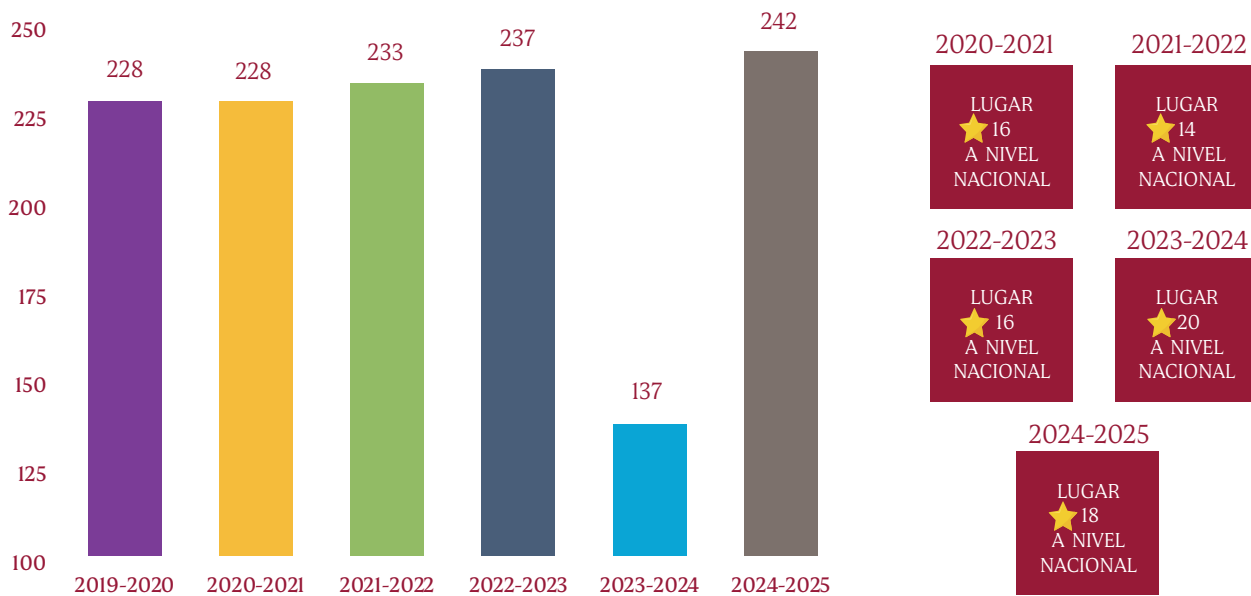
Fuente: Sistema de Estadísticas Continuas de Educación del Formato 911, DGPPyEE, SEP.



## Número de escuelas en educación media superior en Sinaloa



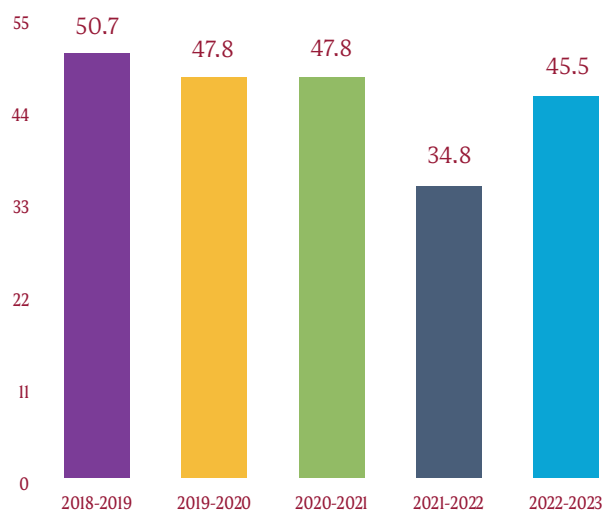
## Número de escuelas en educación superior en Sinaloa



Fuente: Sistema de Estadísticas Continuas de Educación del Formato 911, DGPPyEE, SEP.

# Equipamiento Educativo

Porcentaje de escuelas preescolares, secundarias y planteles en educación media superior con computadoras para propósitos pedagógicos



Fuente: Sistema de Información para el Seguimiento de la Mejora Continúa de la Educación (MEJOREDU)

