

# AGRICULTURA

INDICADORES POR TEMA





# PRINCIPALES CULTIVOS EN SINALOA

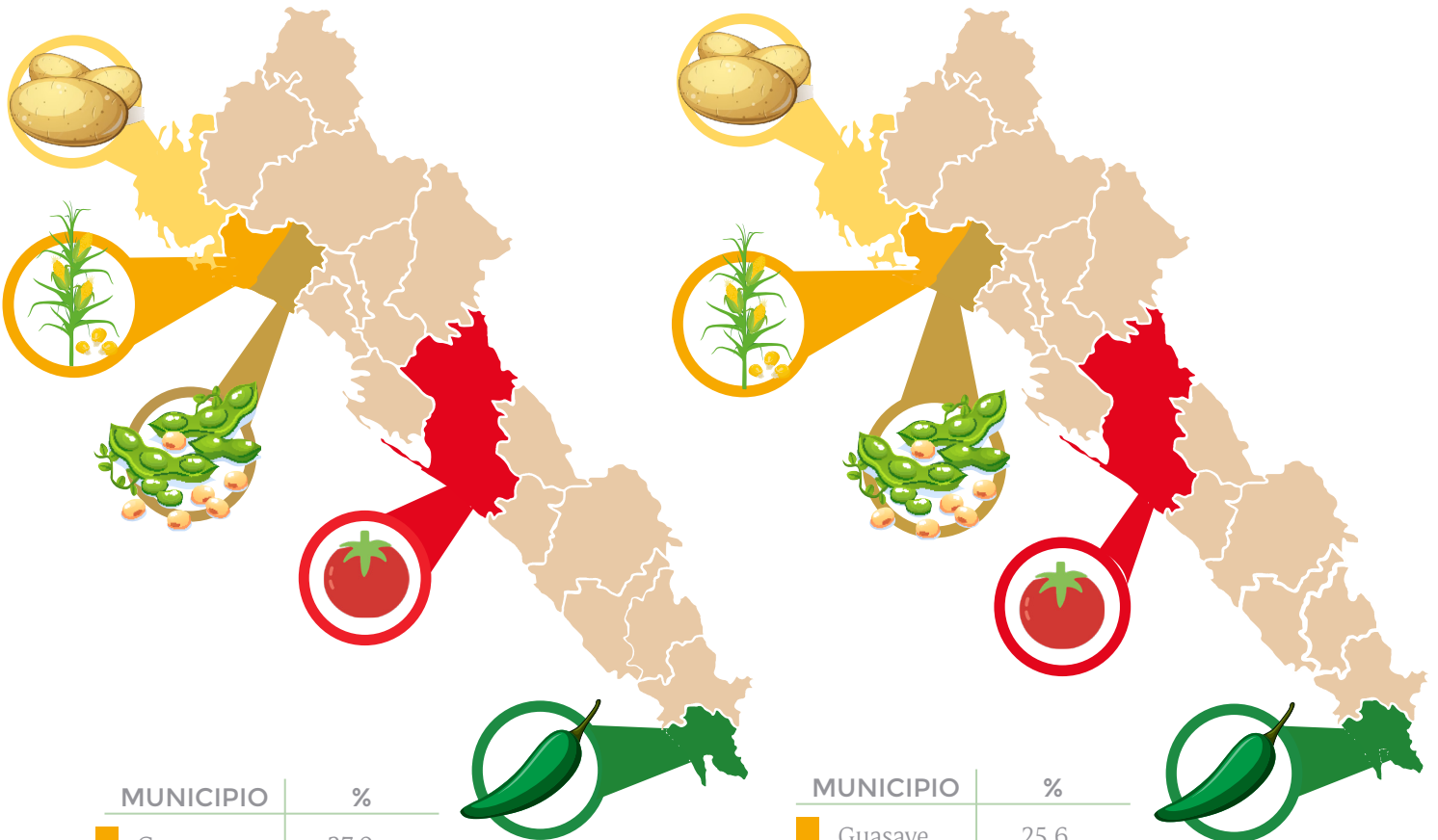
## MUNICIPIOS CON MAYOR PRODUCCIÓN EN SINALOA 2024

La entidad sinaloense atraviesa un periodo económicamente crítico debido a la situación de inseguridad en la región, sin embargo la bonanza del campo sinaloense en combinación con una fuerza laboral comprometida y resiliente, sigue demostrando que las actividades primarias es la verdadera economía que enaltece a Sinaloa.

Para muestra de ello, la reciente publicación del Indicador Trimestral de la Actividad Económica Estatal (ITAEE) del INEGI muestra que Sinaloa en el primer trimestre del 2025 presentó una variación porcentual anual del 16.7% en sus actividades primarias con respecto al mismo periodo del año anterior, figurando así en el 6to lugar nacional en este sector.

### MUNICIPIOS CON MAYOR VOLUMÉN DE PRODUCCIÓN ESTATAL (Principales cultivos)

### MUNICIPIOS CON MAYOR VALOR DE PRODUCCIÓN ESTATAL (Principales cultivos)



MUNICIPIO	%
Guasave	27.0
Culiacán	21.0
Ahome	61.1
Guasave	37.3
Escuinapa	30.5

MUNICIPIO	%
Guasave	25.6
Culiacán	27.9
Ahome	61.6
Guasave	36.0
Escuinapa	25.0



## CINCO PRINCIPALES PRODUCTOS SEMBRADOS EN SINALOA

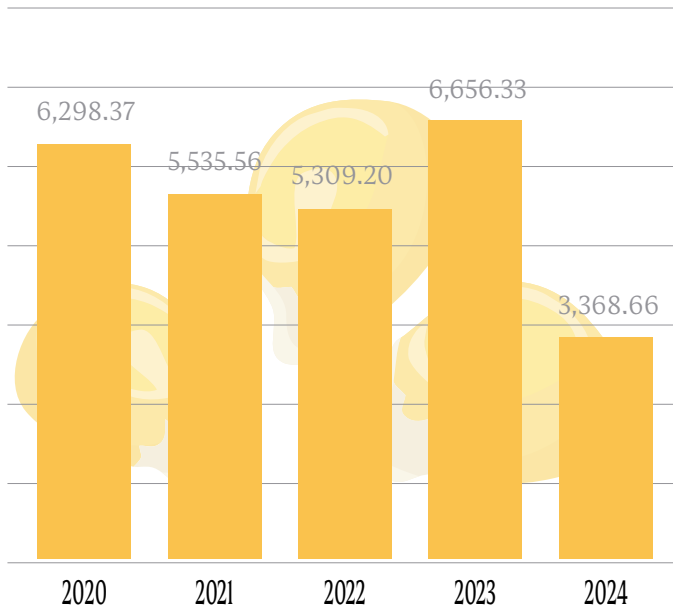
### 1. Maíz grano

MUNICIPIO	VOLUMÉN DE PRODUCCIÓN ESTATAL EN 2024 (%)
Guasave	27.0%
Culiacán	17.7%
Navolato	14.5%
Sinaloa	10.5%
Angostura	9.7%

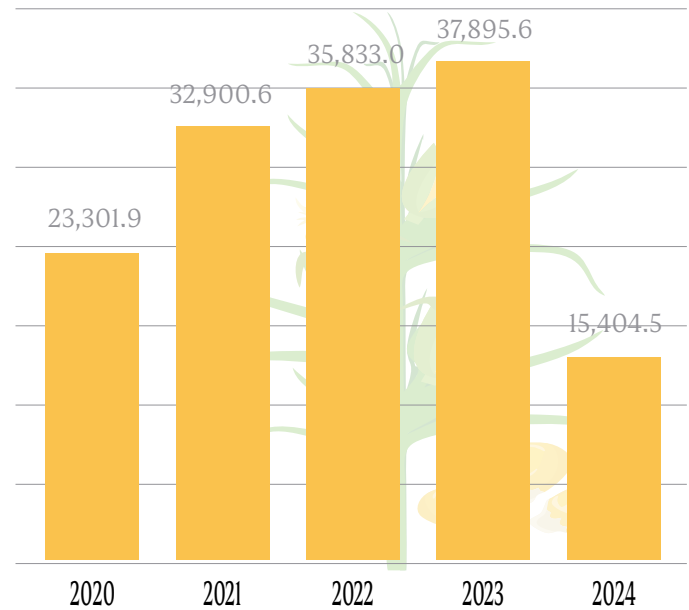
MUNICIPIO	VALOR DE PRODUCCIÓN ESTATAL EN 2024 (%)
Guasave	25.6%
Culiacán	18.8%
Navolato	15.5%
Sinaloa	10.0%
Angostura	9.2%

### Comportamiento histórico del Maíz Grano en Sinaloa

-Volúmen (Miles de Toneladas)



-Valor (Millones de Pesos)



### 2. Tomate rojo (Jitomate)

MUNICIPIO	VOLUMÉN DE PRODUCCIÓN ESTATAL EN 2024 (%)
Culiacán	21.0%
Elota	20.9%
Navolato	18.6%
Escuinapa	11.9%
Guasave	7.9%

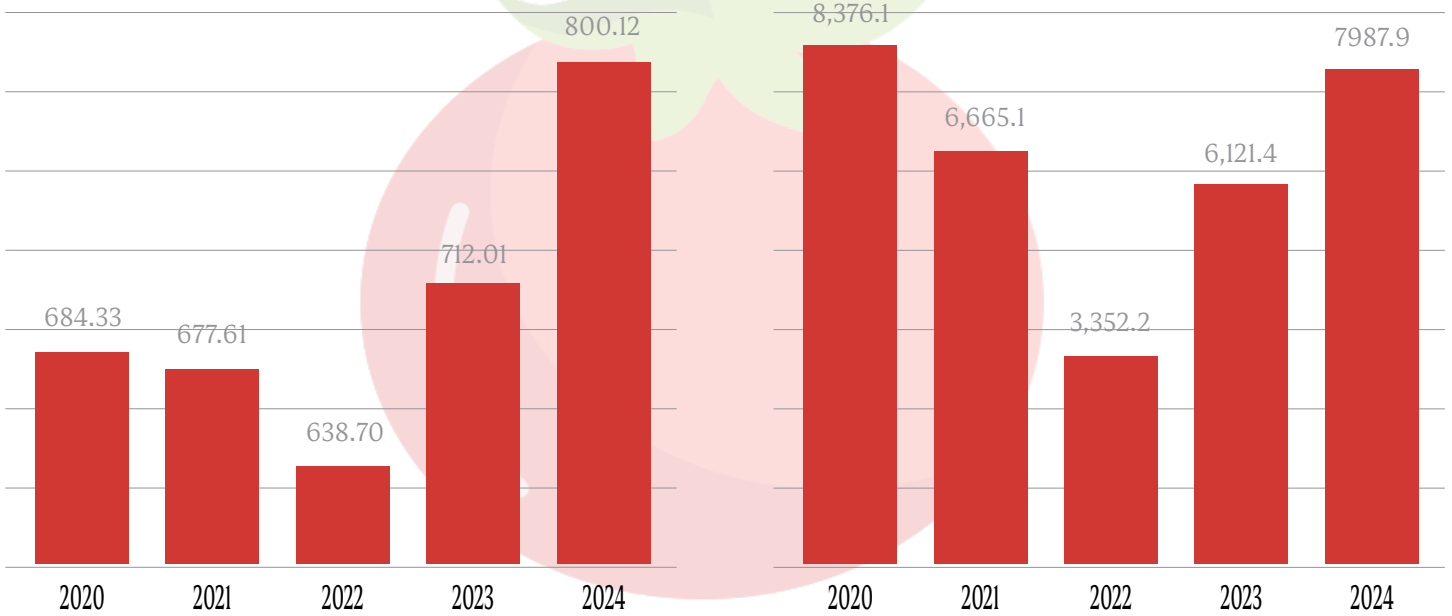
MUNICIPIO	VALOR DE PRODUCCIÓN ESTATAL EN 2024 (%)
Culiacán	27.9%
Navolato	23.6%
Elota	18.8%
Escuinapa	9.5%
Guasave	6.6%



### Comportamiento histórico del Tomate rojo (jitomate) en Sinaloa

-Volumen (Miles de Toneladas)

-Valor (Millones de Pesos)



### 3. CHILE VERDE

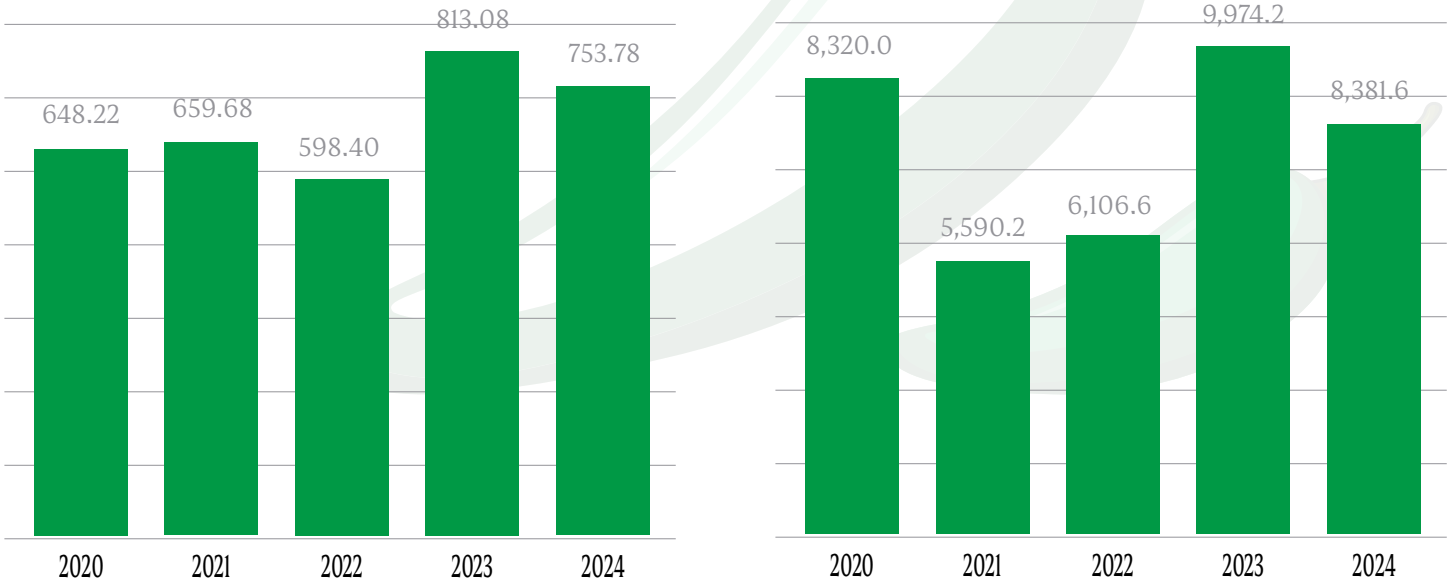
MUNICIPIO	VOLUMEN DE PRODUCCIÓN ESTATAL EN 2024 (%)
Escuinapa	30.5%
Elota	13.8%
Culiacán	12.4%
Rosario	12.0%
Navolato	8.2%

MUNICIPIO	VALOR DE PRODUCCIÓN ESTATAL EN 2024 (%)
Escuinapa	25.0%
Culiacán	19.0%
Elota	13.0%
Navolato	11.0%
Rosario	9.0%

### Comportamiento histórico del Chile Verde en Sinaloa

-Volumen (Miles de Toneladas)

-Valor (Millones de Pesos)





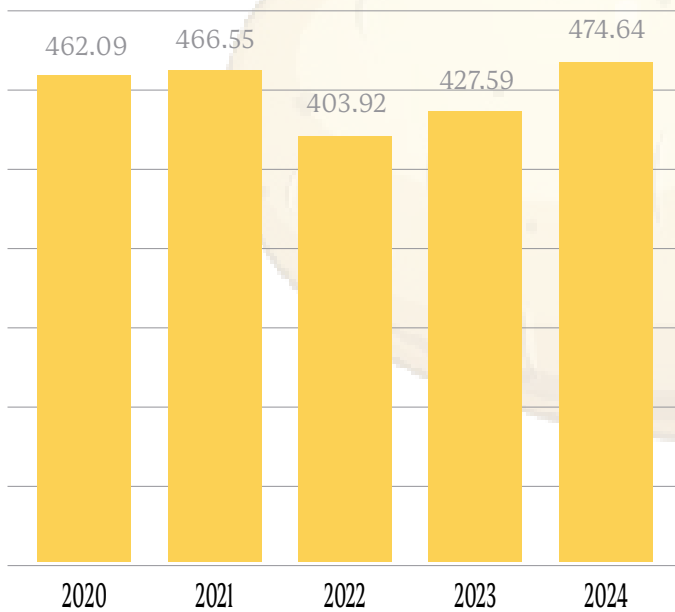
#### 4. Papa

MUNICIPIO	VOLUMEN DE PRODUCCIÓN ESTATAL EN 2024 (%)
Ahome	61.1%
Guasave	20.4%
Sinaloa	11.9%
El Fuerte	6.6%

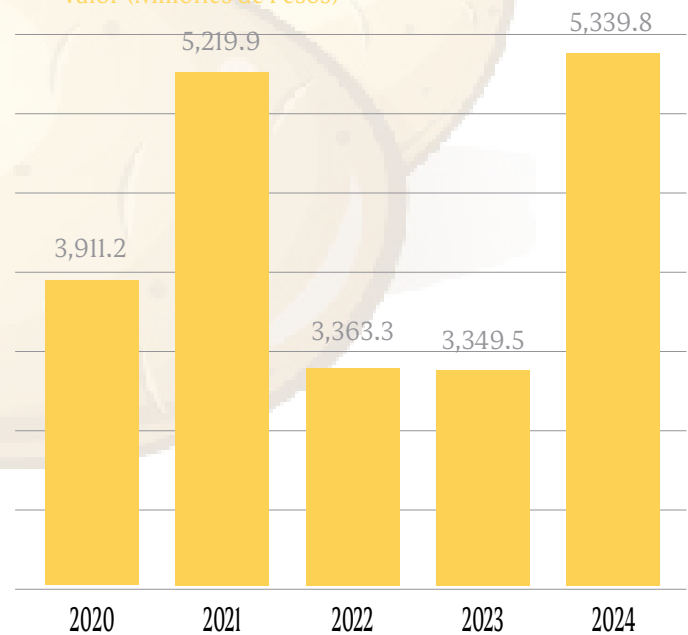
MUNICIPIO	VALOR DE PRODUCCIÓN ESTATAL EN 2024 (%)
Ahome	61.6%
Guasave	19.4%
Sinaloa	12.3%
El Fuerte	6.8%

#### Comportamiento histórico de la papa en Sinaloa

-Volumen (Miles de Toneladas)



-Valor (Millones de Pesos)



#### 5. Frijol

MUNICIPIO	VOLUMEN DE PRODUCCIÓN ESTATAL EN 2024 (%)
Guasave	37.3%
Ahome	21.6%
Sinaloa	13.9%
Angostura	11.6%
Culiacán	4.9%

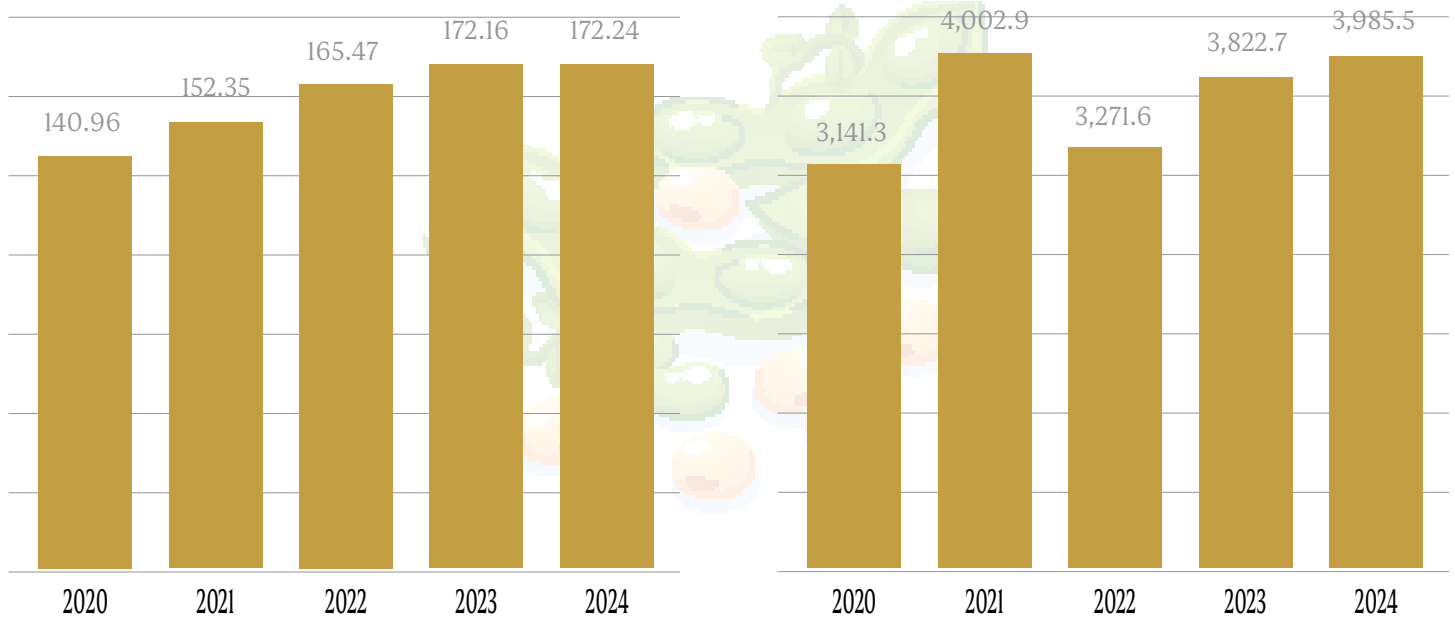
MUNICIPIO	VALOR DE PRODUCCIÓN ESTATAL EN 2024 (%)
Guasave	36.0%
Ahome	24.4%
Sinaloa	13.3%
Angostura	11.4%
Culiacán	4.7%



### Comportamiento histórico del frijol en Sinaloa

-Volumen (Miles de Toneladas)

-Valor (Millones de Pesos)



# MAYOR PRODUCCIÓN 2024

## ENTIDADES FEDERATIVAS

De acuerdo al Servicio de Información Agroalimentaria y Pesquera SIAP, en el año 2024 Sinaloa logró colocarse en el 3er lugar nacional en cuanto a valor de la producción con 50 mil 818 millones de pesos (después de Jalisco y Michoacán, respectivamente) y un volumen de producción de 8.9 millones de toneladas.


En 2024 Sinaloa se colocó como el segundo productor en volumen y valor de maíz grano a nivel nacional con 3 millones 368 mil toneladas producidas y 15 mil 404 millones de pesos, respectivamente. Los principales municipios productores en Sinaloa de maíz grano en este periodo fueron Guasave con el 27%, Culiacán con 17.7% y Navolato con el 14.5%.

El chile verde, segundo producto sinaloense con más valor de producción en 2024, presentó un volumen de 753 mil 783 toneladas producidas y 8 mil 381 millones de pesos. En ambos indicadores la entidad se posicionó como líder nacional. Los municipios más representativos fueron Escuinapa con 30.5%, Elota con 13.8% y Culiacán con 12.4% del total de la producción estatal en este alimento.


Así también, la entidad se muestra como líder nacional de producción en volumen y valor de tomate rojo (jitomate), presentando un volumen de 800 mil toneladas y un valor de producción de 7 mil 987 millones de pesos. Los principales municipios productores en este periodo fueron Culiacán con el 21%, Elota con 20.9% y Navolato con el 18.6% de la producción estatal.

Para el año 2024 en el territorio sinaloense se sembraron 767 mil 965 hectáreas, de las cuales 630 mil 988 hectáreas (82.2%) están destinadas a la modalidad de riego y 136 mil 977 (17.8%) hectáreas se cultivan a través de temporal. El ciclo otoño – invierno es en el cual se desarrollan las mayores siembras en Sinaloa con 605 mil 52 hectáreas, que representan el 78.8% de la superficie total sembrada en dicho año.

### PARTICIPACIÓN DE SINALOA EN LA PRODUCCION NACIONAL DE MAÍZ GRANO EN 2024



VOLUMEN



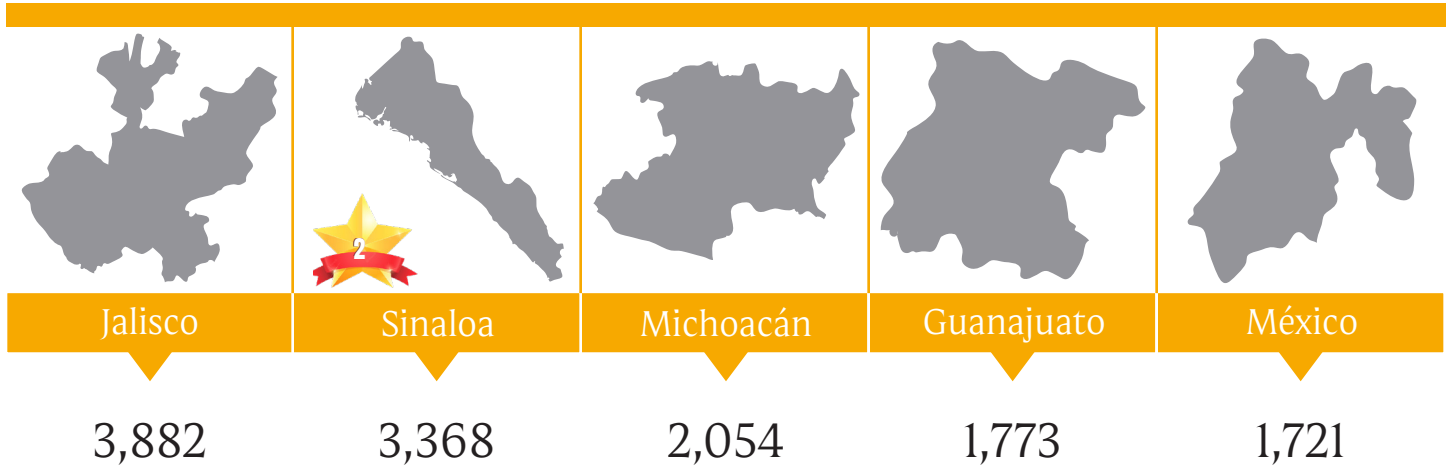
VALOR



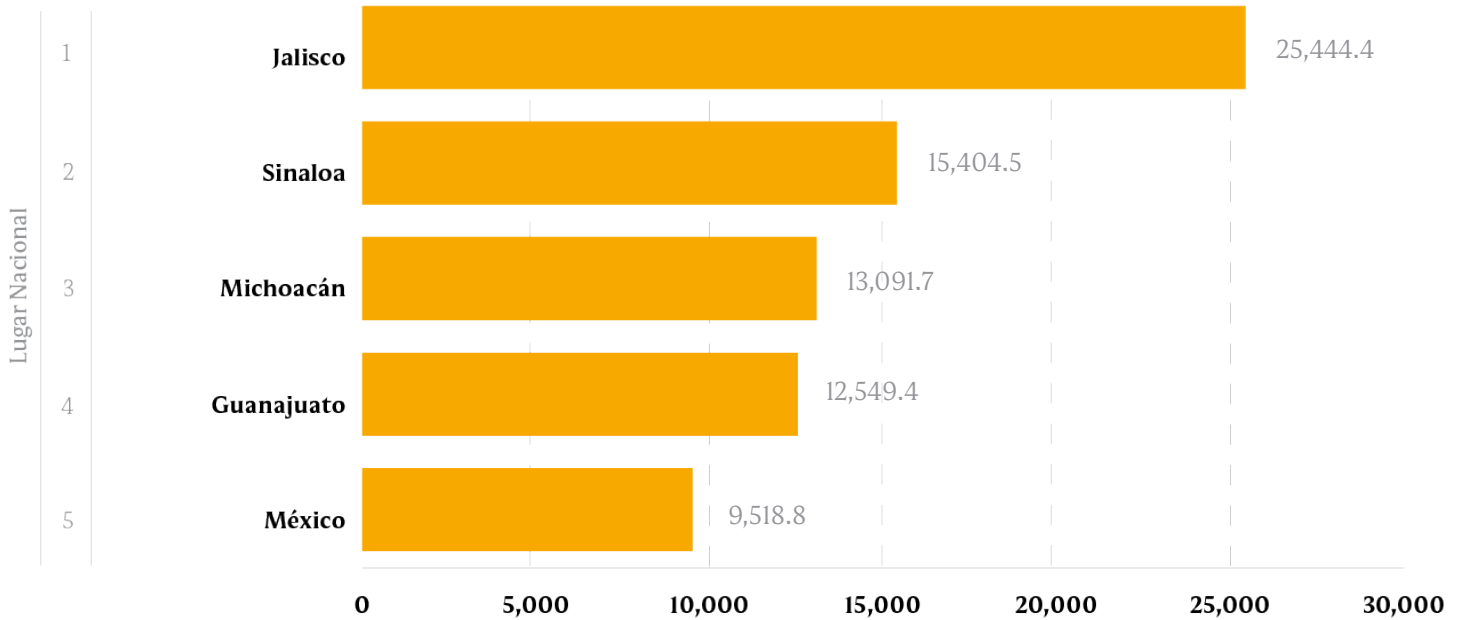
## ENTIDADES FEDERATIVAS CON MAYOR PRODUCCIÓN A 2024

(de acuerdo a los cinco principales alimentos de Sinaloa)

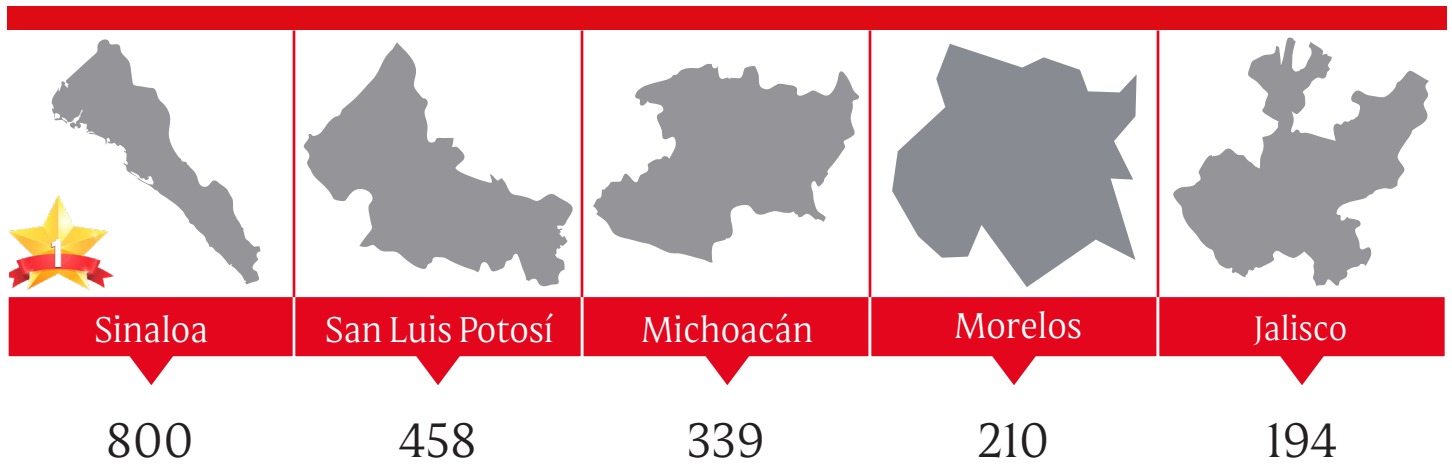
Maíz Grano en volumen por Miles de toneladas



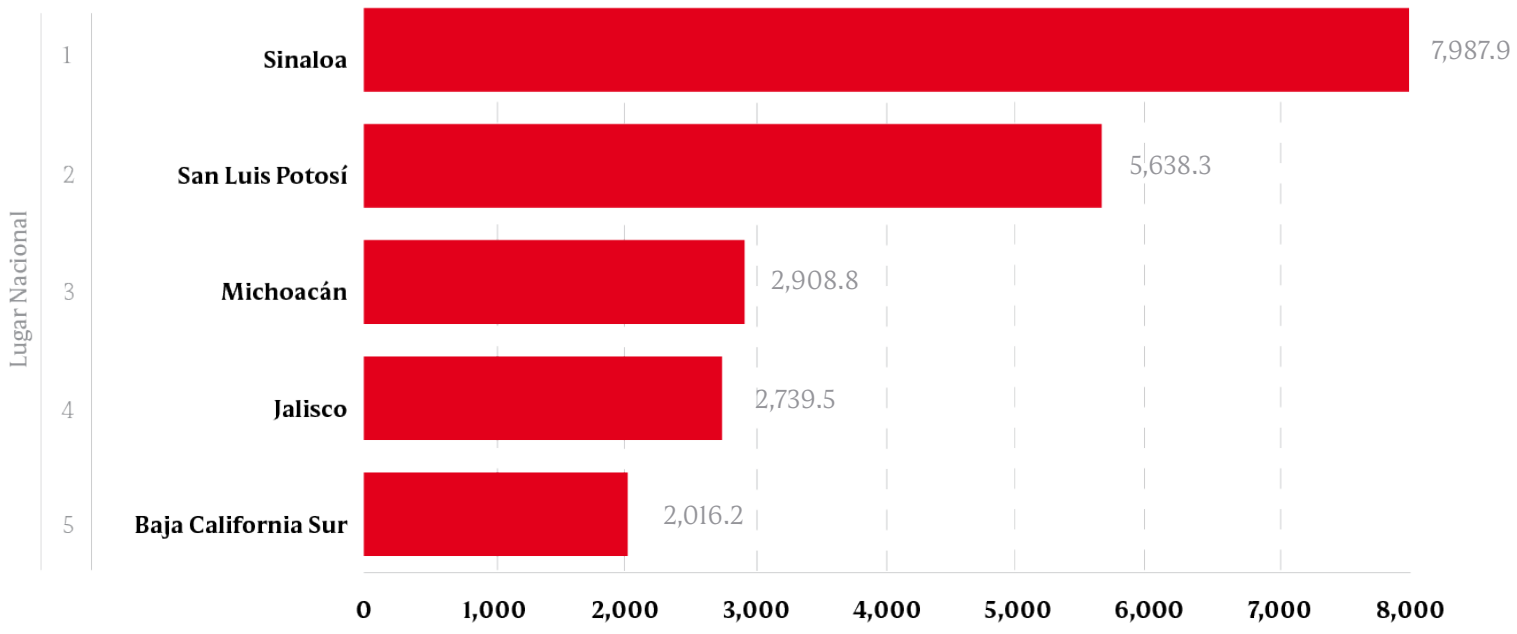
Maíz en producción por Millones de pesos



Tomate en volumen por Miles de toneladas

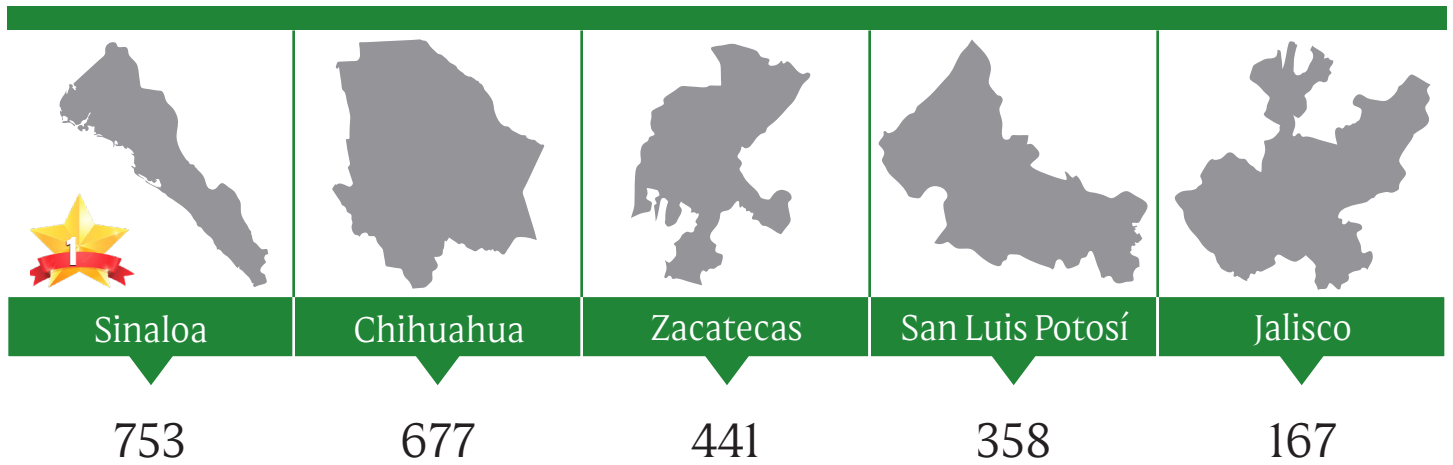


Tomate en producción por Millones de pesos

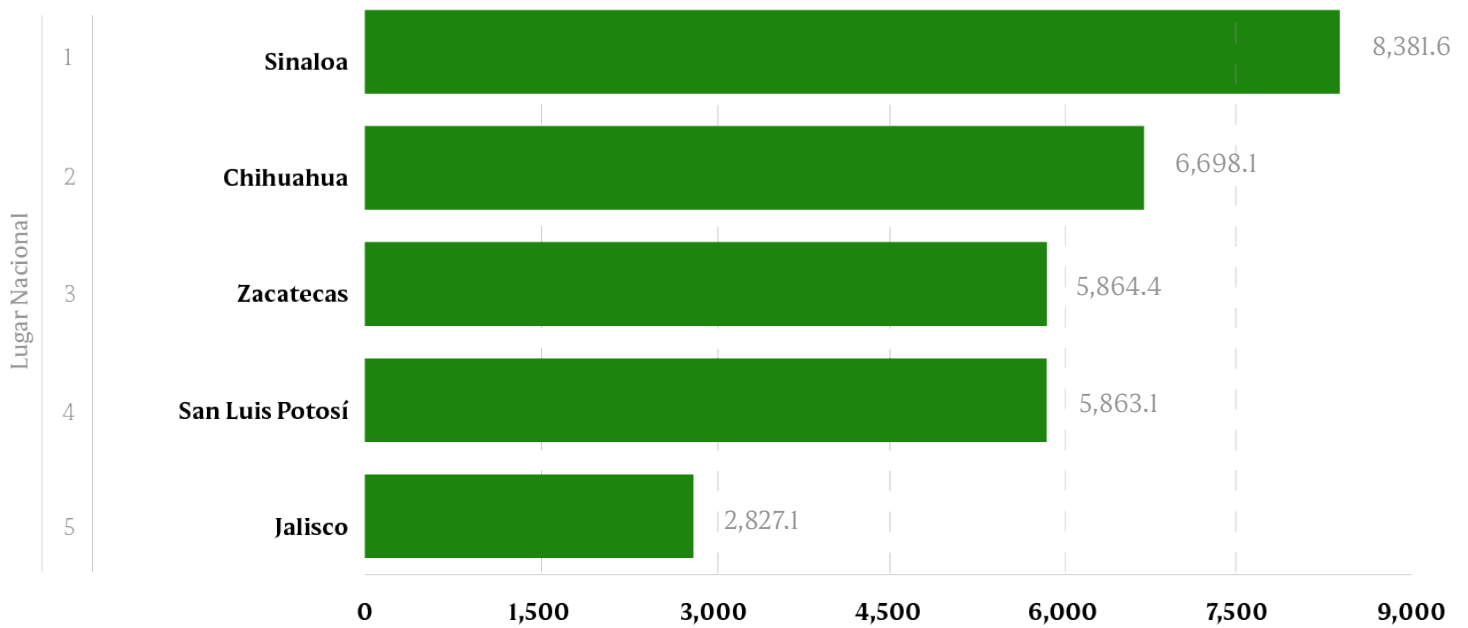




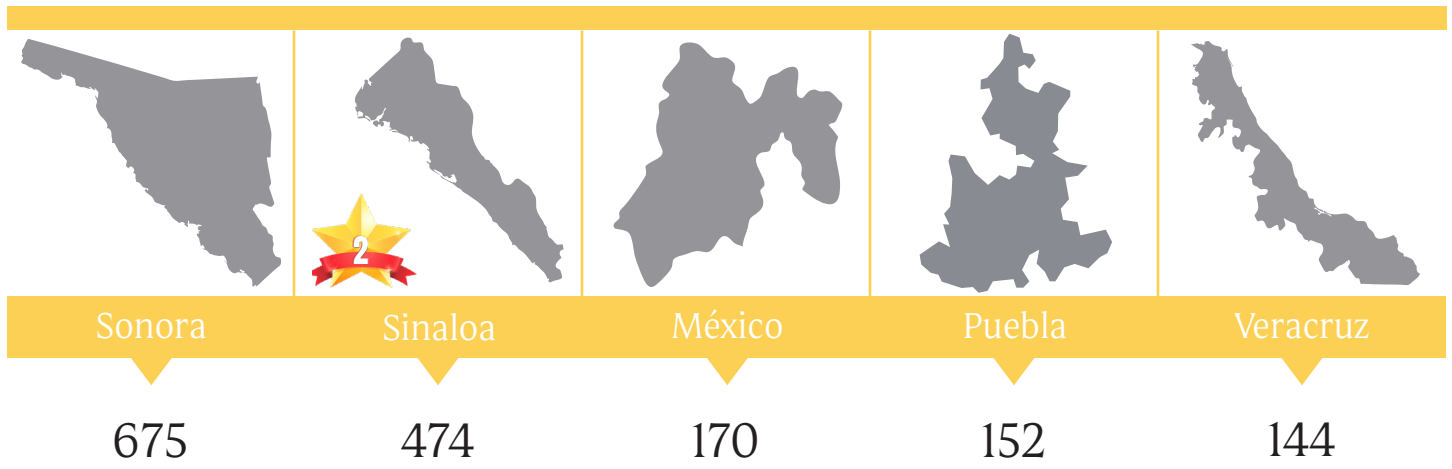
Chile verde en volumen por Miles de toneladas



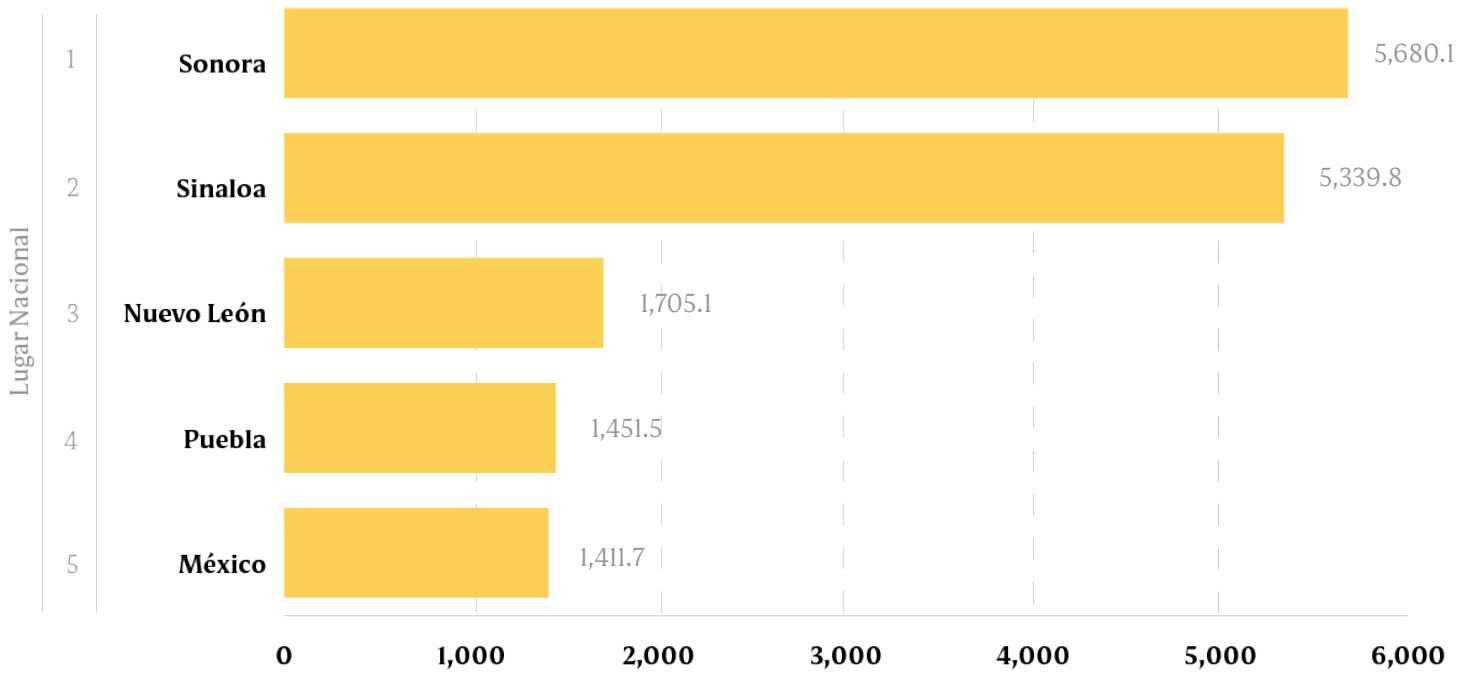
Chile verde en producción por Millones de pesos



Papa en volumen por Miles de toneladas

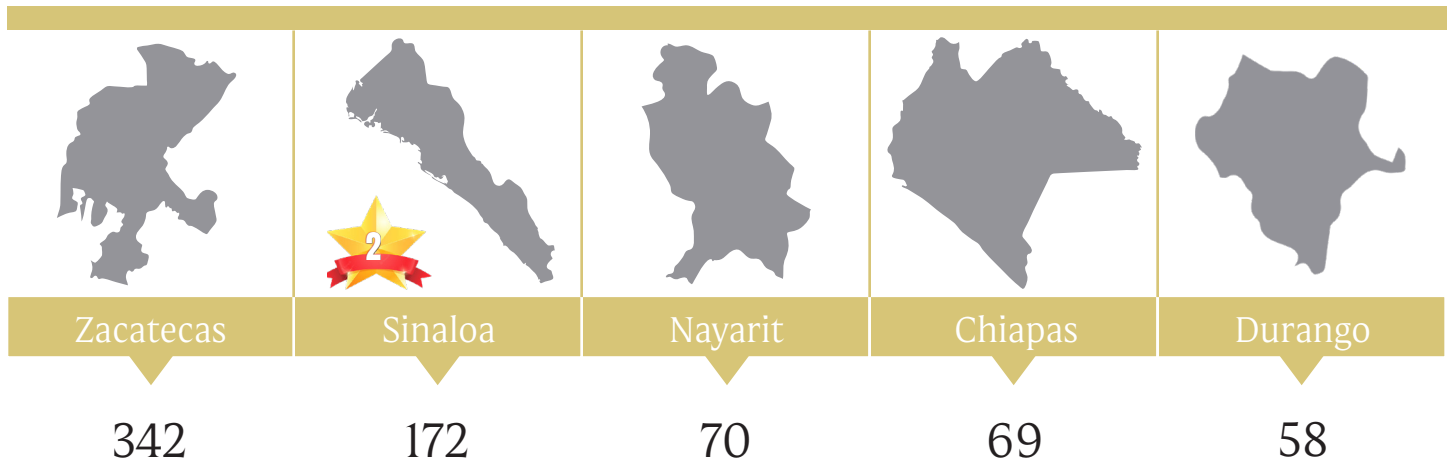


Papa en producción por Millones de pesos





Frijol en volumen por Miles de toneladas



Frijol en producción por Millones de pesos

