

# CONCORDIA

FICHA ESTADÍSTICA MUNICIPAL

2021





## DEMOGRAFÍA

### TERRITORIO

Concepto	Valor
Número de localidades 2021	315
Superficie	2,172.38 Km <sup>2</sup>
Porcentaje estatal	3.78%
Densidad poblacional	11.46 Habitantes/Km <sup>2</sup>

FUENTE: INEGI, 2020

### MORTANDAD

Concepto	Valor
Defunciones 2018 <sup>1</sup>	150
Defunciones 2019 <sup>1</sup>	124
Tasa de defunción <sup>2</sup>	4.32%
Lugar estatal <sup>1</sup>	15°

FUENTE: <sup>1</sup>INEGI, 2020. <sup>2</sup>INEGI, CONAPO

### ETNICIDAD

Concepto	Porcentaje
Se considera indígena	ND
Hablante de lengua indígena 2020	0.17

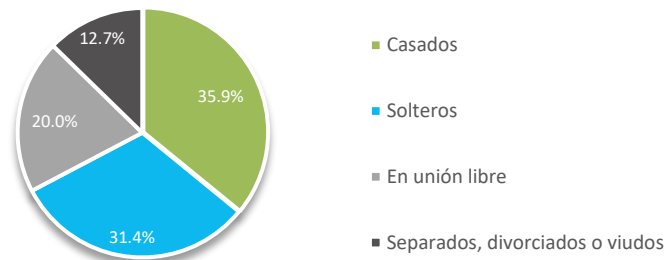
FUENTE: INEGI, 2020. <sup>1</sup>Población de 3 años o más

### POBLACIÓN

Concepto	Valor
Dato 2020 <sup>1</sup>	24,899
Proyección 2021 <sup>2</sup>	31,497
Proyección 2022 <sup>2</sup>	31,683
Proyección 2023 <sup>2</sup>	31,869
Proyección 2024 <sup>2</sup>	32,054
Proyección 2025 <sup>2</sup>	32,239
Relación H-M 2020 <sup>1</sup>	101.45 hombres por cada mujer
Población mediana <sup>1</sup>	29 años

FUENTE: <sup>1</sup>INEGI, 2020. <sup>2</sup>CONAVI, CONAPO

### SITUACIÓN CONYUGAL<sup>1</sup>



FUENTE: INEGI, 2020. <sup>1</sup>Población de 12 años o más



## EDUCACIÓN

### ALFABETISMO

Concepto	Porcentaje
Analfabetas <sup>1</sup>	5.87
Alfabetas de 15 a 24 años <sup>1</sup>	98.73
Alfabetas de 25 y más <sup>1</sup>	65.24
Sin primaria terminada <sup>2</sup>	19.45

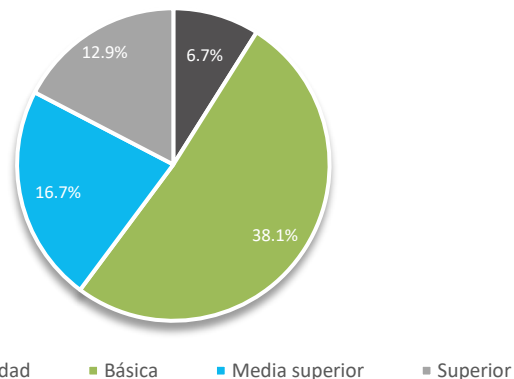
FUENTE: <sup>1</sup>INEGI, 2020. <sup>2</sup>INEGI, SEP e INEA

### ASISTENCIA ESCOLAR

Concepto	Porcentaje
De 3 a 5 años	57.91
De 6 a 11 años	98.20
De 12 a 14 años	96.00
De 15 a 24 años	48.10

FUENTE: INEGI, 2020

### ESCOLARIDAD<sup>1</sup>



FUENTE: INEGI, 2020. <sup>1</sup>Población por nivel de escolaridad



## MARGINACIÓN

### GRADO DE MARGINACIÓN

Concepto	Valor
Grado de marginación	Bajo
Lugar estatal	10°

FUENTE: CONAPO, 2015

### VIVIENDA

Concepto	Porcentaje
Sin drenaje ni excusado <sup>1</sup>	6.34
Sin energía eléctrica <sup>2</sup>	1.57
Sin agua entubada <sup>2</sup>	2.67
Con hacinamiento <sup>2</sup>	34.47
Con piso de tierra <sup>2</sup>	6.96

FUENTE: <sup>1</sup>INEGI, 2015. <sup>2</sup>CONAPO, 2015



## VIVIENDA

### VIVIENDAS HABITADAS

Concepto	Valor
Habitadas	7,468
Habitadas respecto al total estatal	0.93

FUENTE: INEGI, 2015

### SERVICIOS EN LAS VIVIENDAS

Concepto	Porcentaje de viviendas
Con agua entubada	98.27
Con drenaje	94.01
Con servicio sanitario	94.30
Con electricidad	98.50

FUENTE: INEGI, 2020

### DISPONIBILIDAD DE TICS

Concepto	Porcentaje de viviendas
Internet	37.42
Televisión de paga	54.91
Pantalla plana	87.91
Computadora	23.26
Teléfono celular	83.12
Teléfono fijo	14.41

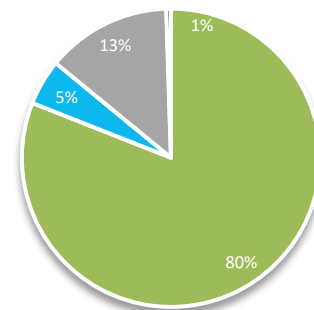
FUENTE: INEGI, 2020

### CARACTERÍSTICAS DE LAS VIVIENDAS

Concepto	Porcentaje de viviendas
Materiales precarios en paredes	1.7
Materiales precarios en techos	7.9
Con piso de tierra	4.16
Con panel solar	0.7
Calentador solar	0.8
Focos ahorradores	24.2
Separación de residuos	15.6

FUENTE: INEGI, 2020

### PROPIEDAD DE LAS VIVIENDAS HABITADAS



■ Propia ■ Alquilada ■ Familiar o prestada ■ Otra situación

FUENTE: INEGI, 2015



## SALUD

### AFILIACIÓN A SERVICIOS DE SALUD

Concepto	Trabajadores
A algún Servicio de Salud	87.59
Seguro Popular	53.70
IMSS	20.33
ISSSTE	13.85
Pemex, Defensa o Marina	0.52
Seguro Privado	0.51
Otra institución	0.27

FUENTE: INEGI, 2020



## TRABAJADORES IMSS

### TRABAJADORES REGISTRADOS EN EL IMSS

Actividad	Trabajadores
Total	698
Actividades primarias <sup>1</sup>	7
Comercio	210
Ind. Eléctrica y Agua Potable	0
Ind. de la Construcción	45
Ind. Extractivas	67
Ind. de la Transformación	278
Servicios Sociales y Comunes	7
Servicios para Empresas y Personas	44
Transportes y Comunicaciones	40

FUENTE: IMSS, 2020. <sup>1</sup>Agricultura, ganadería, silvicultura, pesca y caza



## TURISMO

### DISPONIBILIDAD HOTELERA

Concepto	Cuartos
Total registrados	ND
5 estrellas registrados	ND
4 estrellas registrados	ND
3 estrellas registrados	ND
2 estrellas registrados	ND
1 estrella registrados	ND
Disponibles	ND

FUENTE: SECTUR, 2020

### OCUPACIÓN HOTELERA

Concepto	Valor
Llegada de turistas	ND
Ocupación	ND%
Estadía promedio	ND días

FUENTE: SECTUR, 2020



## AGRICULTURA

### SUPERFICIE SEMBRADA

Año	Hectáreas
2019	11,103.10
2018	6,522.90
2017	13,928.80
2016	11,226.65
2015	16,271.74

FUENTE: SAGARPA 2020

### SUPERFICIE COSECHADA

Año	Hectáreas
2019	11,103.10
2018	6,499.90
2017	13,869.80
2016	11,126.65
2015	14,251.52

FUENTE: SAGARPA 2020

### VALOR DE LA PRODUCCIÓN AGRÍCOLA

Año	Miles de pesos
2019	883,179.21
2018	312,828.80
2017	470,561.17
2016	347,837.77
2015	191,715.73

FUENTE: SAGARPA 2020

### PRINCIPALES CULTIVOS SEGÚN VALOR DE LA PRODUCCIÓN

Cultivo/año	Miles de pesos
Chile verde /2019	493,165.18
Tomate rojo (jitomate) /2018	111,618.83
Agave /2017	104,651.43
Mango /2016	62,293.67
Tomate verde /2015	42,037.60

FUENTE: SAGARPA 2020



## FINANZAS PÚBLICAS

### INGRESOS DEL MUNICIPIO

Concepto	Pesos
Total de ingresos	154,369,460.00
Impuestos	2,769,637.00
Derechos	1,083,599.00
Productos	236,715.00
Aprovechamientos	3,250,485.00
Participaciones federales	77,605,118.00
Aportaciones federales y estatales	69,423,906.00
Financiamiento	NA

FUENTE: INEGI, 2020

### EGRESOS DEL MUNICIPIO

Concepto	Pesos
Total de egresos	154,369,460.00
Servicios personales	51,666,272.00
Materiales y suministros	7,812,405.00
Servicios generales	14,125,129.00
Transferencias y asignaciones <sup>1</sup>	21,408,565.00
Bienes <sup>2</sup>	3,417,256.00
Inversión pública	52,154,533.00
Deuda pública	ND
Disponibilidad final	3,785,300.00

FUENTE: INEGI, 2020. <sup>1</sup>Transferencias, asignaciones, subsidios y otras ayudas. <sup>2</sup>Bienes muebles, inmuebles e intangibles



## ECONOMÍA

### EXPORTACIONES

Concepto	Miles de pesos
Totales	304.89
Sector agroalimentario	304.87
Sector agroindustria	ND
Sector agropecuario	ND
Pesca	ND
Industria manufacturera	0.02
Minería	ND

FUENTE: SE Sinaloa 2020

### INVERSIÓN PRIVADA REGISTRADA

Año	Miles de pesos
2017	91.70
2016	0.00
2015	4.06
2014	4.06

FUENTE: SE Sinaloa 2020



## SEGURIDAD

### DELITOS

Concepto	Valor
Con arma de fuego	2 casos
Con arma de fuego (crecimiento <sup>1</sup> )	100.00
Por servidores públicos	1 casos

FUENTE: INEGI, 2020. <sup>1</sup>Crecimiento 2019-2020 en delitos con arma de fuego

### ROBOS

Concepto	Valor
Robo de vehículos	5 casos
Robo de vehículos (crecimiento <sup>1</sup> )	- 66.67%
Robo a casa habitación	0 casos

FUENTE: INEGI, 2020. <sup>1</sup>Crecimiento 2019-2020 en robo de vehículos

### HOMICIDIOS

Concepto	Valor
Total	5 casos
Total (crecimiento <sup>1</sup> )	- 37.50%
Feminicidios	0 casos
Dolosos	1 casos

FUENTE: INEGI, 2020. <sup>1</sup>Crecimiento 2019-2020 en homicidios

### VIOLENCIA FAMILIAR

Concepto	Valor
Violencia familiar	3 casos
Violencia familiar (crecimiento <sup>1</sup> )	- 50.00%

FUENTE: INEGI, 2020. <sup>1</sup>Crecimiento 2019-2020 en casos de violencia familiar

