

AHOME

FICHA ESTADÍSTICA MUNICIPAL

2021





DEMOGRAFÍA

TERRITORIO

Concepto	Valor
Número de localidades 2021	623
Superficie	4,003.08 Km ²
Porcentaje estatal	6.96%
Densidad poblacional	114.74 Habitantes/Km ²

FUENTE: INEGI, 2020

MORTANDAD

Concepto	Valor
Defunciones 2018 ¹	2,779
Defunciones 2019 ¹	2,840
Tasa de defunción ²	5.24%
Lugar estatal ¹	8°

FUENTE: ¹INEGI, 2020. ²INEGI, CONAPO

ETNICIDAD

Concepto	Porcentaje
Se considera indígena	28.49
Hablante de lengua indígena 2020	1.39

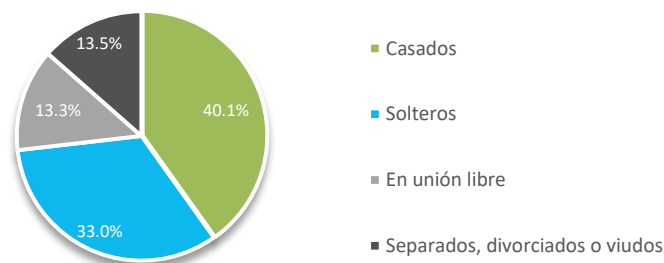
FUENTE: INEGI, 2020. ¹Población de 3 años o más

POBLACIÓN

Concepto	Valor
Dato 2020 ¹	459,310
Proyección 2021 ²	474,464
Proyección 2022 ²	477,840
Proyección 2023 ²	481,120
Proyección 2024 ²	484,302
Proyección 2025 ²	487,375
Relación H-M 2020 ¹	96.29 hombres por cada mujer
Población mediana ¹	28 años

FUENTE: ¹INEGI, 2020. ²CONAVI, CONAPO

SITUACIÓN CONYUGAL¹



FUENTE: INEGI, 2020. ¹Población de 12 años o más



EDUCACIÓN

ALFABETISMO

Concepto	Porcentaje
Analfabetas ¹	2.41
Alfabetas de 15 a 24 años ¹	99.14
Alfabetas de 25 y más ¹	78.22
Sin primaria terminada ²	14.49

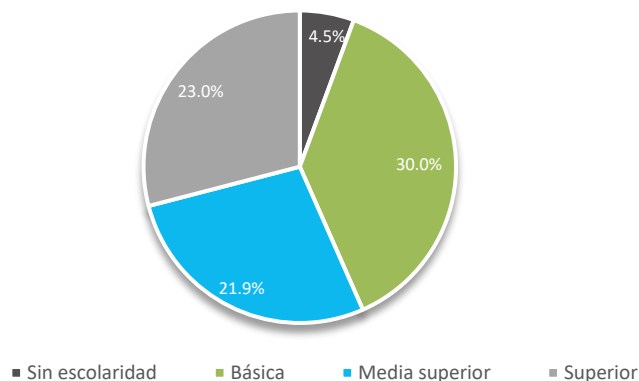
FUENTE: ¹INEGI, 2020. ²INEGI, SEP e INEA

ASISTENCIA ESCOLAR

Concepto	Porcentaje
De 3 a 5 años	51.65
De 6 a 11 años	98.20
De 12 a 14 años	96.00
De 15 a 24 años	55.10

FUENTE: INEGI, 2020

ESCOLARIDAD¹



FUENTE: INEGI, 2020. ¹Población por nivel de escolaridad



MARGINACIÓN

GRADO DE MARGINACIÓN

Concepto	Valor
Grado de marginación	Muy bajo
Lugar estatal	15°

FUENTE: CONAPO, 2015

VIVIENDA

Concepto	Porcentaje
Sin drenaje ni excusado ¹	1.36
Sin energía eléctrica ²	0.44
Sin agua entubada ²	1.80
Con hacinamiento ²	29.88
Con piso de tierra ²	2.02

FUENTE: ¹INEGI, 2015. ²CONAPO, 2015



VIVIENDA

VIVIENDAS HABITADAS

Concepto	Valor
Habitadas	124,261
Habitadas respecto al total estatal	15.41

FUENTE: INEGI, 2015

SERVICIOS EN LAS VIVIENDAS

Concepto	Porcentaje de viviendas
Con agua entubada	98.85
Con drenaje	97.61
Con servicio sanitario	98.41
Con electricidad	99.46

FUENTE: INEGI, 2020

DISPONIBILIDAD DE TICS

Concepto	Porcentaje de viviendas
Internet	54.74
Televisión de paga	47.83
Pantalla plana	93.74
Computadora	40.05
Teléfono celular	93.66
Teléfono fijo	22.98

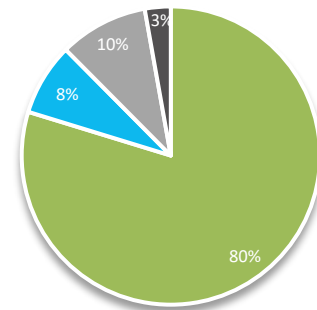
FUENTE: INEGI, 2020

CARACTERÍSTICAS DE LAS VIVIENDAS

Concepto	Porcentaje de viviendas
Materiales precarios en paredes	1.0
Materiales precarios en techos	1.5
Con piso de tierra	1.35
Con panel solar	0.3
Calentador solar	0.5
Focos ahorradores	39.7
Separación de residuos	20.6

FUENTE: INEGI, 2020

PROPIEDAD DE LAS VIVIENDAS HABITADAS



■ Propia ■ Alquilada ■ Familiar o prestada ■ Otra situación

FUENTE: INEGI, 2015



SALUD

AFILIACIÓN A SERVICIOS DE SALUD

Concepto	Trabajadores
A algún Servicio de Salud	80.08
Seguro Popular	14.05
IMSS	57.38
ISSSTE	8.37
Pemex, Defensa o Marina	0.66
Seguro Privado	1.61
Otra institución	0.19

FUENTE: INEGI, 2020



TRABAJADORES IMSS

TRABAJADORES REGISTRADOS EN EL IMSS

Actividad	Trabajadores
Total	90,162
Actividades primarias ¹	8,063
Comercio	23,238
Ind. Eléctrica y Agua Potable	513
Ind. de la Construcción	9,295
Ind. Extractivas	47
Ind. de la Transformación	21,140
Servicios Sociales y Comunes	9,249
Servicios para Empresas y Personas	14,325
Transportes y Comunicaciones	4,292

FUENTE: IMSS, 2020. ¹Agricultura, ganadería, silvicultura, pesca y caza



TURISMO

DISPONIBILIDAD HOTELERA

Concepto	Cuartos
Total registrados	1,613
5 estrellas registrados	123
4 estrellas registrados	632
3 estrellas registrados	472
2 estrellas registrados	238
1 estrella registrados	148
Disponibles	1,566

FUENTE: SECTUR, 2020

OCUPACIÓN HOTELERA

Concepto	Valor
Llegada de turistas	184,896
Ocupación	28.00%
Estadía promedio	1.35 días

FUENTE: SECTUR, 2020



AGRICULTURA

SUPERFICIE SEMBRADA

Año	Hectáreas
2019	189,064.63
2018	207,494.23
2017	196,548.75
2016	187,626.79
2015	188,534.44

FUENTE: SAGARPA 2020

SUPERFICIE COSECHADA

Año	Hectáreas
2019	186,475.33
2018	204,849.84
2017	193,698.87
2016	186,905.02
2015	182,003.94

FUENTE: SAGARPA 2020

VALOR DE LA PRODUCCIÓN AGRÍCOLA

Año	Miles de pesos
2019	9,618,031.28
2018	9,013,422.50
2017	7,409,592.96
2016	6,652,746.66
2015	6,125,768.60

FUENTE: SAGARPA 2020

PRINCIPALES CULTIVOS SEGÚN VALOR DE LA PRODUCCIÓN

Cultivo/año	Miles de pesos
Maíz grano /2019	4,088,346.27
Papa /2018	1,493,537.65
Trigo grano /2017	628,697.51
Semilla de maíz grano /2016	553,899.06
Frijol /2015	489,037.78

FUENTE: SAGARPA 2020



FINANZAS PÚBLICAS

INGRESOS DEL MUNICIPIO

Concepto	Pesos
Total de ingresos	1,624,699,075.00
Impuestos	318,185,547.00
Derechos	56,188,486.00
Productos	9,122,636.00
Aprovechamientos	71,594,622.00
Participaciones federales	749,660,784.00
Aportaciones federales y estatales	419,947,000.00
Financiamiento	NA

FUENTE: INEGI, 2020

EGRESOS DEL MUNICIPIO

Concepto	Pesos
Total de egresos	1,624,699,075.00
Servicios personales	458,759,808.00
Materiales y suministros	146,125,266.00
Servicios generales	383,975,540.00
Transferencias y asignaciones ¹	407,925,287.00
Bienes ²	55,422,898.00
Inversión pública	146,414,217.00
Deuda pública	10,792,379.00
Disponibilidad final	15,283,680.00

FUENTE: INEGI, 2020. ¹Transferencias, asignaciones, subsidios y otras ayudas. ²Bienes muebles, inmuebles e intangibles



ECONOMÍA

EXPORTACIONES

Concepto	Miles de pesos
Totales	384,244.43
Sector agroalimentario	80,683.84
Sector agroindustria	15,259.18
Sector agropecuario	4,226.93
Pesca	72,176.52
Industria manufacturera	210,772.84
Minería	1,125.11

FUENTE: SE Sinaloa 2020

INVERSIÓN PRIVADA REGISTRADA

Año	Miles de pesos
2017	3,596.40
2016	9,517.88
2015	15,650.78
2014	15,650.78

FUENTE: SE Sinaloa 2020



SEGURIDAD

DELITOS

Concepto	Valor
Con arma de fuego	29 casos
Con arma de fuego (crecimiento ¹)	- 3.33
Por servidores públicos	49 casos

FUENTE: INEGI, 2020. ¹Crecimiento 2019-2020 en delitos con arma de fuego

ROBOS

Concepto	Valor
Robo de vehículos	311 casos
Robo de vehículos (crecimiento ¹)	- 27.34%
Robo a casa habitación	250 casos

FUENTE: INEGI, 2020. ¹Crecimiento 2019-2020 en robo de vehículos

HOMICIDIOS

Concepto	Valor
Total	117 casos
Total (crecimiento ¹)	- 4.88%
Feminicidios	5 casos
Dolosos	37 casos

FUENTE: INEGI, 2020. ¹Crecimiento 2019-2020 en homicidios

VIOLENCIA FAMILIAR

Concepto	Valor
Violencia familiar	1,324 casos
Violencia familiar (crecimiento ¹)	155.11%

FUENTE: INEGI, 2020. ¹Crecimiento 2019-2020 en casos de violencia familiar

