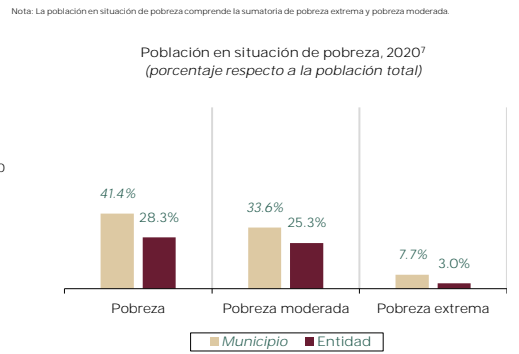
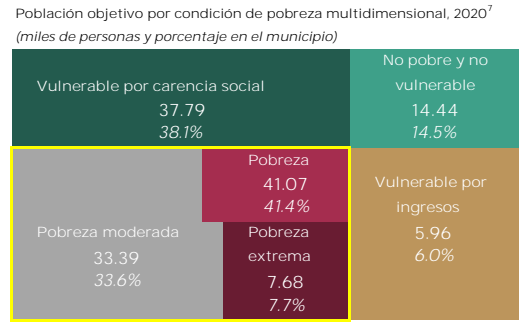
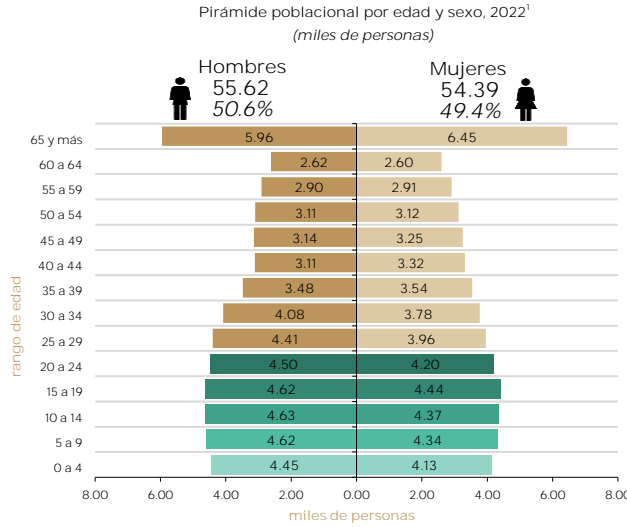




INFORME ANUAL SOBRE LA SITUACIÓN DE POBREZA Y REZAGO SOCIAL 2023 Sinaloa El Fuerte

I. Información general de población, condición de pobreza, marginación y rezago social

Table with 4 columns: Category, Entity, Municipality, and Value. Includes sections for total population, student population, adult population, indigenous population, afro-mexican population, priority zones, degree of marginalization, and social lag.

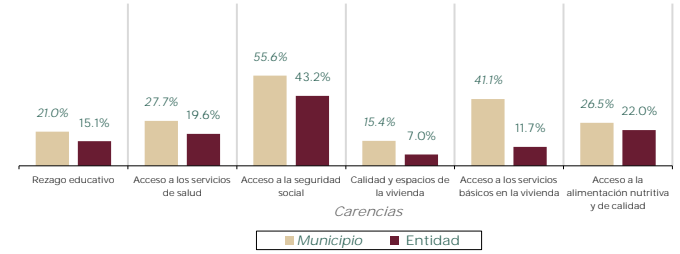


Fuente: Elaborado por la Dirección General de Planeación y Análisis (DGPA), Secretaría de Bienestar, con información de 1. Proyecciones de la Población de los Municipios de México, 2015-2035 para el año de 2022. Censo Nacional de Población (Censoap)...

II. Indicadores de carencias sociales en el municipio o demarcación territorial

Table comparing social deprivation indicators between the municipality and the state. Indicators include educational lag, access to health services, access to social security, quality of housing, basic services in housing, and access to nutritious food.

Carencias sociales, 2020 (porcentaje respecto a la población total)



Fuente: Elaborado por la DGPA, Secretaría de Bienestar, con datos de la Medición de la Pobreza 2010-2020. Indicadores de pobreza por entidad federativa, Coneval.

III. Indicadores de seguimiento de derecho a la vivienda y sus componentes

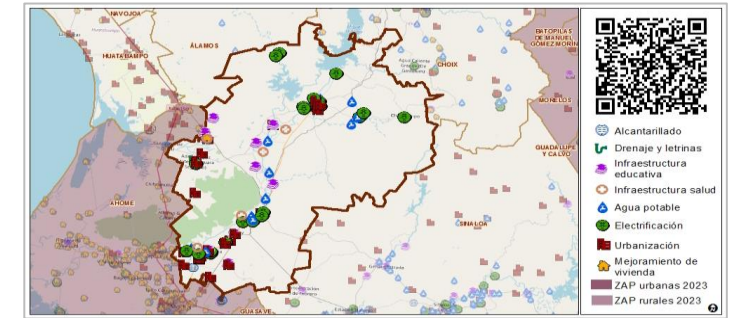
Table comparing housing indicators between the municipality and the state. Indicators include quality of housing, land access, roof material, wall material, and housing density.

Fuente: Elaborado por la DGPA, Secretaría de Bienestar, con información de 1. Medición de la Pobreza 2010-2020. Indicadores de pobreza por municipio. Coneval. 2. Cálculo propio con base en el Cuestionario ampliado del Censo de Población y Vivienda 2020, INEGI...

IV. Recursos del Fondo de Aportaciones para la Infraestructura Social (FAIS) destinados al municipio o demarcación territorial en su componente FISDMF

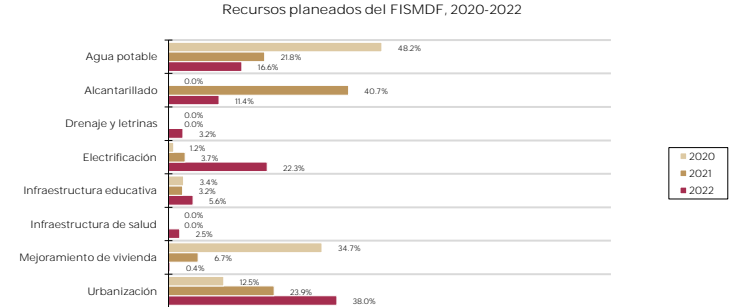
Table showing planned and exercised resources for the FISDMF component in 2022. Planned resources: 78.8 million pesos; exercised resources: 74.2 million pesos.

V. Infraestructura social básica



Fuente: Elaborado por la Dirección General de Padrones de Beneficiarios (DGPB), Secretaría de Bienestar, a partir de la base de datos de los recursos planeados extraída de la MIDS, DGDR. Los recursos contemplan el periodo enero-diciembre de 2022. Los rubros que se presentan están contenidos en el Artículo 33 de la Ley de Coordinación Fiscal.

VI. Planeación del FAIS (componente FISDMF)



Nota: Los rubros sin datos no fueron reportados en la base de datos. Fuente: Elaborado por la DGPA, Secretaría de Bienestar, con información de la DGDR para el periodo enero -diciembre de 2020-2022. Los rubros que se presentan están contenidos en el Artículo 33 de la Ley de Coordinación Fiscal.