


Anexo

3
ER

INFORME DE GOBIERNO
RUBÉN ROCHA MOYA
GOBERNADOR CONSTITUCIONAL DEL ESTADO DE SINALOA



SINALOA
GOBIERNO DEL ESTADO




3^{ER}

INFORME DE GOBIERNO
RUBÉN ROCHA MOYA
GOBERNADOR CONSTITUCIONAL DEL ESTADO DE SINALOA



SINALOA
GOBIERNO DEL ESTADO

GOBIERNO
CON SENTIDO SOCIAL



DIRECTORIO

Rubén Rocha Moya

Gobernador Constitucional del Estado de Sinaloa

Feliciano Castro Meléndrez

Secretario General de Gobierno

Joaquín Alberto Landeros Güicho

Secretario de Administración y Finanzas

Ismael Bello Esquivel

Secretario de Agricultura y Ganadería

María Inés Pérez Corral

Secretaria de Bienestar y Desarrollo Sustentable

Javier Gaxiola Coppel

Secretario de Economía

Gloria Himelda Félix Niebla

Secretaria de Educación Pública y Cultura

Ana Francis Chiquete Elizalde

Secretaria de las Mujeres

Raúl Francisco Montero Zamudio

Secretario de Obras Públicas

Flor Emilia Guerra Mena

Secretaria de Pesca y Acuicultura

Cuitláhuac González Galindo

Secretario de Salud

Gerardo Mérida Sánchez

Secretario de Seguridad Pública

María Guadalupe Ramírez Zepeda

Secretaria de Transparencia y Rendición de Cuentas

Ricardo Jesús Velarde Cárdenas

Encargado de Despacho de la
Secretaría de Turismo

José Isabel Ibarra Valdivia

Coordinador de Asesores

Adriana Margarita Ochoa del Toro

Coordinadora de Comunicación Social

Rodolfo Monreal Ávila

Coordinador General de Desarrollo Tecnológico
y Proyectos Especiales

Cynthia Gabriela Gutiérrez López

Jefa de la Oficina del Gobernador

Eneyda Rocha Ruiz


Presidenta del Sistema DIF Sinaloa

David Moreno Lizárraga

Subsecretario de Planeación,
Inversión y Financiamiento

José Antonio Penné Madrid

Director de Planeación



ÍNDICE

EJE 1. BIENESTAR SOCIAL SOSTENIBLE

1.1 BIENESTAR SOCIAL	13
1.2. INNOVACIÓN EDUCATIVA E INCLUSIÓN CON JUSTICIA	27
1.3 SALUD PARA ELEVAR LA CALIDAD DE VIDA	80
1.4 ESPACIOS PÚBLICOS, CIUDADES Y COMUNIDADES CON MEDIO AMBIENTE SOSTENIBLE	98
1.5. CULTURA, CREATIVIDAD Y ARTE PARA UN DESARROLLO HUMANO INTEGRAL	105
1.6 CULTURA FÍSICA Y DEPORTE PARA FOMENTAR HÁBITOS DE VIDA SALUDABLE	110
1.7 OPORTUNIDADES, IGUALDAD, INCLUSIÓN Y UNA VIDA LIBRE DE VIOLENCIA PARA LAS MUJERES	150
1.8 ATENCIÓN A LA FAMILIA Y GRUPOS VULNERABLES	156



EJE II. DESARROLLO ECONÓMICO

2.1 AGRICULTURA Y GANADERÍA SOSTENIBLE PARA EL BIENESTAR	177
2.2 PESCA Y ACUACULTURA ORDENADA Y SOSTENIBLE	205
2.3 OPORTUNIDADES DE INVERSIÓN PARA DIVERSIFICAR Y EXPANDIR LA ECONOMÍA	214
2.4 APROVECHAMIENTO DEL POTENCIAL Y ATRACTIVO DE ESPACIOS Y DESTINOS TURÍSTICOS	224
2.5 INFRAESTRUCTURA PARA EL DESARROLLO ECONÓMICO Y EL BIENESTAR	233
2.6 CIENCIA, TECNOLOGÍA E INNOVACIÓN CON IMPACTOS EN SECTORES PRODUCTIVOS	320

EJE III. GOBIERNO DEMOCRÁTICO PROMOTOR DE LA PAZ, SEGURIDAD, ÉTICA Y EFICIENCIA

3.1 GOVERNABILIDAD DEMOCRÁTICA, ESTADO DE DERECHO Y JUSTICIA SOCIAL	343
3.2 PAZ Y SEGURIDAD PÚBLICA CON INSTITUCIONES EFICACES	376
3.3 TRANSPARENCIA Y RENDICIÓN DE CUENTAS	396
3.4 HACIENDA PÚBLICA RESPONSABLE, HONESTA Y EFICIENTE	410
3.5 INTERACCIÓN DIGITAL Y TECNOLOGÍA INNOVADORA PARA FORTALECER LA RELACIÓN GOBIERNO-SOCIEDAD	435





**BIENESTAR
SOCIAL
SOSTENIBLE**

EJE ESTRATÉGICO 1



**INFORME DE GOBIERNO
RUBÉN ROCHA MOYA**
GOBERNADOR CONSTITUCIONAL DEL ESTADO DE SINALOA



...COLHUACAN...



SINALOA
GOBIERNO DEL ESTADO

1.1. BIENESTAR SOCIAL

***Inversión Ejercida Mediante los Programas de Desarrollo Social, según Municipio 2023
(Miles de Pesos)***

MUNICIPIO	TOTAL	ESTATAL	MUNICIPAL	NÚMERO DE BENEFICIARIOS	NÚMERO DE OBRAS
Total	220 947	165 446	55 501	688 610	45
Ahome	13 245	13 245	0	1440	1
Angostura	11 632	11 632	0	13 982	3
Choix	9147	5073	4074	2011	5
Culiacán	59 662	29 831	29 831	513 517	15
El Fuerte	1818	1818	0	245	1
Elota	7458	7324	134	23 809	4
Escuinapa	2327	2327	0	20 000	1
Guasave	30 300	21 993	8307	95 655	4
Mocorito	45 459	45 459	0	6932	2
Navolato	4621	4621	0	310	1
El Rosario	1385	1385	0	4053	1
Salvador Alvarado	9391	7790	1601	3350	2
San Ignacio	1395	1395	0	462	3
Sinaloa	23 108	11 554	11 554	2844	2

Nota: Una persona puede ser beneficiada por más de un programa. Debido al redondeo de las cifras, la suma de los parciales puede no coincidir con los totales.

FUENTE: Secretaría de Bienestar y Desarrollo Sustentable.

<i>Inversión Ejercida Mediante los Programas de Desarrollo Social, según Tipo de Obra 2023 (Miles de Pesos)</i>					
PROGRAMA	TOTAL	ESTATAL	MUNICIPAL	NÚMERO DE BENEFICIARIOS	NÚMERO DE OBRAS
Total	220 947	165 446	55 501	688 610	45
Agua potable	38 662	24 093	14 569	253 127	12
Alcantarillado	123 277	78 656	44 621	416 294	20
Drenaje y letrinas	16057	9691	6366	844	1
Electrificación	5355	2677	2677	260	7
Urbanización	50 328	50 328	0	18 085	5

Nota: Una persona puede ser beneficiada por más de un programa. Debido al redondeo de las cifras, la suma de los parciales puede no coincidir con los totales.

FUENTE: Secretaría de Bienestar y Desarrollo Sustentable.

<i>Inversión Autorizada Mediante los Programas de Desarrollo Social, según Municipio 2024^{1/} (Pesos)</i>					
MUNICIPIO	TOTAL	ESTATAL	MUNICIPAL	NÚMERO DE BENEFICIARIOS	NÚMERO DE OBRAS
Total	170 874 177	144 656 202	26 217 975	381 106	31
Ahome	1 465 195	1 465 195	0	794	1
Angostura	2 651 715	2 651 715	0	2569	1
Choix	10 827 533	6 257 533	4 570 000	802	5
Culiacán	71 272 831	49 890 982	21 381 849	5889	7
Guasave	13 878 481	13 878 481	0	239 575	8
Mocorito	61 766 131	61 766 131	0	12 600	2
Navolato	2 285 233	2 285 233	0	54 034	3
Salvador Alvarado	6 727 058	6 460 932	266 126	64 843	4

^{1/}Cifras al mes de septiembre.

Nota: Una persona puede ser beneficiada por más de un programa. Debido al redondeo de las cifras, la suma de los parciales puede no coincidir con los totales.

FUENTE: Secretaría de Bienestar y Desarrollo Sustentable.



Inversión Autorizada Mediante los Programas de Desarrollo Social, según Programa 2024^{1/}
(Miles de Pesos)

PROGRAMA	TOTAL	ESTATAL	MUNICIPAL	NÚMERO DE BENEFICIARIOS	NÚMERO DE OBRAS
Total	170 874	144 656	26 218	381 106	31
Agua Potable	38 836	26 045	12 792	5770	9
Alcantarillado	43 453	32 197	11 256	4029	5
Infraestructura Básica Educativa	20 000	20 000	0	358 146	12
Urbanización	68 586	66 416	2170	13 161	5

^{1/}Cifras al mes de septiembre.

Nota: Una persona puede ser beneficiada por más de un programa. Debido al redondeo de las cifras, la suma de los parciales puede no coincidir con los totales.

FUENTE: Secretaría de Bienestar y Desarrollo Sustentable.

Inversión Ejercida Mediante el Programa Comisión para la Atención de las Comunidades Indígenas, según Municipio 2023
(Pesos)

MUNICIPIO	TOTAL	NÚMERO DE BENEFICIARIOS
Total	22 417 376	15 778
Ahome	5 416 218	2614
Angostura	242 933	217
Choix	2 246 478	1 081
Concordia	210 466	80
Culiacán	1 492 508	853
El Fuerte	4 584 661	3905
Elota	818 060	1235
Escuinapa	636 481	667
Guasave	2 119 906	2143
Navolato	799 869	607
Sinaloa	3 649 789	2251
Badiraguato	56 000	3
Mazatlán	32 979	72
Mocorito	40 029	47
El Rosario	41 000	2
San Ignacio	30 000	1

FUENTE: Secretaría de Bienestar y Desarrollo Sustentable, Comisión para la Atención de Comunidades Indígenas.



Inversión Ejercida Mediante el Programa Comisión para la Atención de las Comunidades Indígenas, según Programa 2023 (Pesos)

PROGRAMA	TOTAL	NÚMERO DE BENEFICIARIOS
Total	22 417 376	15 778
U040 Desarrollo de las Comunidades Indígenas Sinaloenses	12 935 016	5965
Subprograma 1: Brindar Apoyo y Ayuda a las Comunidades Indígenas	4 990 899	587
Subprograma 2: Brindar Ayuda para Festejos Indígenas	2 713 000	210
Subprograma 3: Población Indígena Vulnerable de la Zona Serrana de los Municipios de Sinaloa, El Fuerte y Choix	5 231 117	5168
Apoyo a Pueblos Originarios del Estado de Sinaloa	7 482 360	7687
Rescate y Preservación de Lenguas Originarias de Sinaloa	2 000 000	2126

FUENTE: Secretaría de Bienestar y Desarrollo Sustentable, Comisión para la Atención de Comunidades Indígenas.

Inversión Ejercida Mediante el Programa Comisión para la Atención de las Comunidades Indígenas, según Municipio 2024^{1/} (Pesos)

MUNICIPIO	TOTAL	NÚMERO DE BENEFICIARIOS
Total	9 002 964	6669
Ahome	3 006 131	2027
Angostura	131 000	167
Choix	1 439 479	738
Concordia	15 000	1
Culiacán	59 659	6
El Fuerte	2 725 039	1174
Elota	93 000	310
Escuinapa	117 245	368
Guasave	674 021	556
Navolato	82 401	54
Sinaloa	575 317	1258
San Ignacio	2972	1
Salvador Alvarado	14 200	1
Juan Jose Ríos	67 500	8

^{1/}Cifras al mes de septiembre.

FUENTE: Secretaría de Bienestar y Desarrollo Sustentable, Comisión para la Atención de Comunidades Indígenas.

Inversión Ejercida Mediante el Programa Comisión para la Atención de las Comunidades Indígenas, según Programa 2024^{1/} (Pesos)

PROGRAMA	TOTAL	NÚMERO DE BENEFICIARIOS
Total	9 002 964	6669
U040 Desarrollo de las Comunidades Indígenas Sinaloenses	5 985 646	1334
Subprograma 1: Brindar Apoyo y Ayuda a las Comunidades Indígenas	3 701 690	426
Subprograma 2: Brindar Ayuda para Festejos Indígenas	2 013 956	167
Subprograma 3: Población Indígena Vulnerable de la Zona Serrana de los Municipios de Sinaloa, El Fuerte y Choix	270 000	741
Apoyo a Pueblos Originarios del Estado de Sinaloa	3 017 318	5335

^{1/}Cifras al mes de septiembre

FUENTE: Secretaría de Bienestar y Desarrollo Sustentable, Comisión para la Atención de Comunidades Indígenas.

Expedición de Autorizaciones en Materia de Prevención y Control de la Contaminación a la Atmósfera (Licencias Ambientales Únicas), por Municipio 2023

MUNICIPIO	LICENCIA AMBIENTAL ÚNICA (LAU)
Total	27
Culiacán	9
Ahome	14
Mazatlán	3
Salvador Alvarado	1

FUENTE: Secretaría de Bienestar y Desarrollo Sustentable, Subsecretaría de Desarrollo Sustentable, Dirección y Gestión y Cambio Climático.

Expedición de Autorizaciones en Materia de Prevención y Control de la Contaminación a la Atmósfera (Licencias Ambientales Únicas), por Municipio 2024^{1/}

MUNICIPIO	LICENCIA AMBIENTAL ÚNICA (LAU)
Total	10
Culiacán	1
Ahome	6
Mazatlán	2
Cosalá	1

FUENTE: Secretaría de Bienestar y Desarrollo Sustentable, Subsecretaría de Desarrollo Sustentable, Dirección y Gestión y Cambio Climático.

Cumplimiento en Materia de Prevención y Control de la Contaminación (Cédulas de Operación Anual para el Control de Emisiones Contaminantes a la Atmósfera), por Municipio 2023

MUNICIPIO	ACTUALIZACIÓN DE CÉDULA DE OPERACIÓN ANUAL (COA)
Total	163
Ahome	30
Angostura	1
Culiacán	74
Elota	1
Escuinapa	2
El Fuerte	2
Guasave	6
Mazatlán	38
El Rosario	1
Salvador Alvarado	1
Sinaloa	1
Navolato	6

FUENTE: Secretaría de Bienestar y Desarrollo Sustentable, Subsecretaría de Desarrollo Sustentable, Dirección y Gestión y Cambio Climático.

Cumplimiento en Materia de Prevención y Control de la Contaminación (Cédulas de Operación Anual para el Control de Emisiones Contaminantes a la Atmósfera), por Municipio 2024^{1/}

MUNICIPIO	ACTUALIZACIÓN DE CÉDULA DE OPERACIÓN ANUAL (COA)
Total	178
Ahome	40
Culiacán	83
Elota	1
Escuinapa	2
El Fuerte	2
Guasave	5
Mazatlán	37
El Rosario	1
Salvador Alvarado	1
Sinaloa	1
Navolato	5

^{1/}Cifras al mes de septiembre.

FUENTE: Secretaría de Bienestar y Desarrollo Sustentable, Subsecretaría de Desarrollo Sustentable, Dirección y Gestión y Cambio Climático.



Expedición de Autorizaciones en Materia de Impacto Ambiental (Manifestaciones de Impacto Ambiental, Estudios de Riesgo e Informes Preventivos), por Municipio 2023

MUNICIPIO	MANIFESTACIONES DE IMPACTO AMBIENTAL (MIA)	ESTUDIOS DE RIESGO (ERA)	INFORME PREVENTIVO (IP)	MIA + ERA
Total	154	12	14	11
Culiacán	61	4	5	4
Ahome	41	4	5	5
Navolato	3	0	0	0
Concordia	2	0	0	0
Cosalá	0	0	0	1
El Fuerte	3	0	0	1
El Rosario	2	0	0	0
Guasave	5	0	2	0
Mazatlán	35	4	2	0
Angostura	1	0	0	0
Salvador Alvarado	1	0	0	0

FUENTE: Secretaría de Bienestar y Desarrollo Sustentable, Subsecretaría de Desarrollo Sustentable, Dirección y Gestión y Cambio Climático.

Expedición de Autorizaciones en Materia de Impacto Ambiental (Manifestaciones de Impacto Ambiental, Estudios de Riesgo e Informes Preventivos), por Municipio 2024^{1/}

MUNICIPIO	MANIFESTACIONES DE IMPACTO AMBIENTAL (MIA)	ESTUDIOS DE RIESGO (ERA)	INFORME PREVENTIVO (IP)	MIA + ERA
Total	91	3	9	14
Culiacán	41	0	5	8
Ahome	27	2	3	3
El Fuerte	4	0	0	0
El Rosario	2	0	0	0
Guasave	2	0	1	0
Mazatlán	10	1	0	3
Angostura	1	0	0	0
Navolato	4	0	0	0

^{1/}Cifras al mes de septiembre.

FUENTE: Secretaría de Bienestar y Desarrollo Sustentable, Subsecretaría de Desarrollo Sustentable, Dirección y Gestión y Cambio Climático.



Expedición de Autorizaciones en Materia de Control de Residuos de Manejo Especial (Generadores y Gestores), por Municipio 2023

MUNICIPIO	GENERADORES	GESTORES
Total	86	12
Culiacán	47	7
Ahome	9	2
Mazatlán	19	3
Elota	1	0
Guasave	4	0
Salvador Alvarado	2	0
Mocorito	1	0
El Fuerte	1	0
Angostura	1	0
Navolato	1	0

FUENTE: Secretaría de Bienestar y Desarrollo Sustentable, Subsecretaría de Desarrollo Sustentable, Dirección y Gestión y Cambio Climático.

Expediciones de Autorizaciones en Materia de Control de Residuos de Manejo Especial (Generadores y Gestores), por Municipio 2024^{1/}

MUNICIPIO	GENERADORES	GESTORES
Total	27	14
Culiacán	9	7
Ahome	7	4
Mazatlán	5	3
Guasave	2	0
Salvador Alvarado	2	0
El Fuerte	1	0
El Rosario	1	0

^{1/}Cifras al mes de septiembre.

FUENTE: Secretaría de Bienestar y Desarrollo Sustentable, Subsecretaría de Desarrollo Sustentable, Dirección y Gestión y Cambio Climático.



*Denuncias, Visitas de Inspección y Expedientes Administrativos,
por Municipio 2023*

MUNICIPIOS	DENUNCIAS RECIBIDAS Y RESUELTAS	VISITAS DE INSPECCIÓN REALIZADAS	EXPEDIENTES ADMINISTRATIVOS ABIERTOS 2022	EXPEDIENTES ADMINISTRATIVOS CON SEGUIMIENTO (ABIERTOS 2023-2024)
Total	6	9	7	3
Concordia	2	2	0	0
Culiacán	0	3	3	3
Navolato	0	2	2	0
Mazatlán	3	0	0	0
El Rosario	1	2	2	0

FUENTE: Secretaría de Bienestar y Desarrollo Sustentable. Subsecretaría Desarrollo Sustentable. Dirección de Normatividad Ambiental y Urbana.

*Denuncias, Visitas de Inspección y Expedientes Administrativos,
por Municipio 2024^{1/}*

MUNICIPIOS	DENUNCIAS RECIBIDAS Y RESUELTAS	VISITAS DE INSPECCIÓN REALIZADAS	EXPEDIENTES ADMINISTRATIVOS ABIERTOS 2022	EXPEDIENTES ADMINISTRATIVOS CON SEGUIMIENTO (ABIERTOS 2023-2024)
Total	5	24	24	14
Choix	1	1	1	0
Culiacán	2	18	18	13
Navolato	0	3	3	0
Mazatlán	1	2	2	1
El Rosario	1	0	0	0

^{1/}Cifras al mes de septiembre.

FUENTE: Secretaría de Bienestar y Desarrollo Sustentable. Subsecretaría Desarrollo Sustentable. Dirección de Normatividad Ambiental y Urbana.

*Número de Incendios Forestales,
según Municipio 2023*

MUNICIPIO	NÚMERO DE INCENDIOS	NÚMERO DE HECTÁREAS AFECTADAS
Total	41	37 213
Badiraguato	13	9145
Sinaloa	6	12 615
San Ignacio	6	9610
Choix	3	346
El Rosario	4	2549
Concordia	4	1069
Culiacán	3	1744
Escuinapa	1	5
Mazatlán	1	131

FUENTE: Secretaría de Bienestar y Desarrollo Sustentable, Dirección de Áreas Naturales Protegidas, Conservación de Ecosistemas y Gestión Forestal.

*Número de Incendios Forestales,
según Municipio 2024^{1/}*

MUNICIPIO	NÚMERO DE INCENDIOS	NÚMERO DE HECTÁREAS AFECTADAS
Total	45	43 232
Choix	8	1827
Concordia	8	5653
San Ignacio	7	14 768
Mocorito	3	5060
Cosalá	5	2660
Culiacán	2	56
El Rosario	5	9239
Mazatlán	2	950
Escuinapa	1	1049
Badiraguato	1	780
Elota	1	1122
El Fuerte	1	65
Sinaloa	1	4

^{1/}Cifras al mes de septiembre.

FUENTE: Secretaría de Bienestar y Desarrollo Sustentable, Dirección de Áreas Naturales Protegidas, Conservación de Ecosistemas y Gestión Forestal.

**Número de Limpiezas Realizadas en Playas,
según Municipio 2023**

MUNICIPIOS	SITIOS	NÚMERO DE LIMPIEZAS	NÚMERO TOTAL DE PARTICIPANTES	TOTAL DE KILÓGRAMOS DE BASURA COLECTADA
Escuinapa	Playa Las Cabras	1	300	10 450
Mazatlán	Playa Norte	1		
Navolato	Playa Altata	1		

FUENTE: Secretaría de Bienestar y Desarrollo Sustentable, Dirección de Áreas Naturales Protegidas, Conservación de Ecosistemas y Gestión Forestal.

**Número de Limpiezas Realizadas en Playas,
según Municipio 2024^{1/}**

MUNICIPIOS	SITIOS	NÚMERO DE LIMPIEZAS	NÚMERO TOTAL DE PARTICIPANTES	TOTAL DE KILÓGRAMOS DE BASURA COLECTADA
Guasave	Playa Las Glorias	1	160	1190
	Bahía Navachiste (Isla Pata del Toto, El Tamborcito, Isla de los Poetas)	3		

^{1/}Cifras al mes de septiembre.

FUENTE: Secretaría de Bienestar y Desarrollo Sustentable, Dirección de Áreas Naturales Protegidas, Conservación de Ecosistemas y Gestión Forestal.

Ferias del Empleo, por Municipio 2023-2024^{1/}

MUNICIPIO	2023		2024 ^{1/}	
	FERIAS	BENEFICIADOS	FERIAS	BENEFICIADOS
Total	8	3200	5	1994
Culiacán	7	3150	3	810
Ahome	1	50	0	0
Estatad Modalidad Virtual	0	0	2	1184

Nota: De julio a septiembre se tuvieron 541 integrantes a quienes se ofrecieron empleos, siendo 324 mujeres y 217 hombres de los siguientes municipios: Ahome, 28; Badiraguato, 2; Cosalá, 5; Culiacán, 417; El Fuerte, 3; Elota, 5; Escuinapa, 2; Guasave, 9; Mazatlán, 8; Navolato, 5; Salvador Alvarado, 17; Sinaloa, 38.

^{1/}Cifras al mes de septiembre.

FUENTE: Instituto Sinaloense de la Juventud.



Conferencias Realizadas por el Instituto Sinaloense de la Juventud 2023-2024^{1/}

	CONFERENCIAS		BENEFICIADOS	
	2023	2024 ^{1/}	2023	2024 ^{1/}
Total	47	49	10 670	15 916
Culiacán	32	30	7637	12 902
Navolato	3	2	480	340
Mazatlán	2	4	350	813
Ahome	2	3	650	780
Badiraguato	1	1	70	60
Elota	3	2	250	145
Salvador Alvarado	0	1	0	110
Guasave	0	2	0	100
Mocorito	1	2	100	306
Escuinapa	0	0	0	0
Cosalá	1	1	600	60
Eldorado	0	1	0	300
Choix	1	0	500	0
Sinaloa	1	0	33	0

^{1/}Cifras al mes de septiembre.

FUENTE: Instituto Sinaloense de la Juventud.

Campañas de Reforestación Realizadas por el Instituto Sinaloense de la Juventud 2023-2024^{1/}

	CAMPAÑAS		BENEFICIADOS	
	2023	2024 ^{1/}	2023	2024 ^{1/}
Total	3	6	125	343
Culiacán	1	0	65	0
Ahome	0	1	0	10
Cosalá	2	0	60	0
Mocorito	0	1	0	6
Angostura	0	3	0	317
El Fuerte	0	1	0	10

^{1/}Cifras al mes de septiembre.

FUENTE: Instituto Sinaloense de la Juventud.



**Capacitaciones para Desarrollar Habilidades para Conseguir un Empleo
2023-2024^{1/}**

MUNICIPIOS	CONFERENCIAS		BENEFICIADOS	
	2023	2024	2023	2024 ^{1/}
Total	27	24	2400	1752
Culiacán	21	21	1885	1598
Ahome	1	0	150	0
Guasave	1	0	60	0
Navolato	2	3	135	154
Mazatlán	1	0	130	0
Escuinapa	1	0	40	0

^{1/}Cifras al mes de septiembre.

FUENTE: Instituto Sinaloense de la Juventud.

**Jóvenes Beneficiados con el Programa Comedores Juveniles, Realizadas por el
Instituto Sinaloense de la Juventud 2023-2024^{1/}**

CONFERENCIAS	2023	2024 ^{1/}
Total	693	752
Beneficiados	693	752

Nota: De junio a julio de 2024, se tuvieron 61 escuelas que se registraron para pertenecer al programa, siendo de los siguientes municipios: Ahome, 5; Cosalá, 2; Culiacán, 33; El Fuerte, 3; Elota, 2; Escuinapa, 2; Guasave, 3; Mazatlán, 2; Navolato, 3; Salvador Alvarado, 4; Sinaloa, 2. El programa inició el 8 de agosto de 2024, registrando 151 jóvenes de Chinitos, Angostura, 88 de Navolato, 100 de Mazatlán, 135 de Guasave, 115 de Salvador Alvarado, 100 de Elota y 150 de Sinaloa, de 14 a 29 años.

^{1/}Cifras al mes de septiembre.

FUENTE: Instituto Sinaloense de la Juventud.

1.2. INNOVACIÓN EDUCATIVA E INCLUSIÓN CON JUSTICIA

*Estadística del Sistema Educativo por Control Administrativo
Escolarizado, del Ciclo Escolar 2023-2024
(Inicio del Curso)*

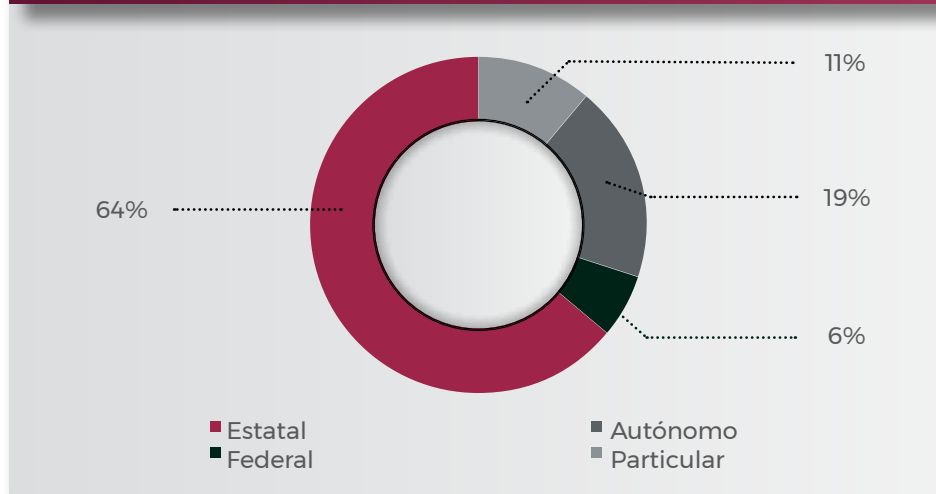
CONCEPTO	TOTAL	ESTATAL	FEDERAL	AUTÓNOMO	PARTICULAR
Alumnos	997 189	635 847	58 593	192 816	109 933
Maestros	58 629	34 475	4130	11 188	8836
Escuelas	7301	4825	1381	285	810
Grupos	39 204	26 313	4735	3550	4606
Aulas	33 854	25 213	748	2350	5543
Personal ^{1/}	35 066	19 829	1535	6011	7691

^{1/}Incluye personal administrativo y directivo sin grupo.

Nota: Incluye educación inicial, básica, media superior, superior, especial y capacitación.

FUENTE: SEPyC, Dirección de Planeación y Evaluación, Departamento de Estadística.

*Distribución de Alumnos por Control Administrativo Escolarizado,
del Ciclo Escolar 2023-2024 (Inicio del Curso)*



Nota: Incluye educación inicial, básica, media superior, especial y capacitación.

FUENTE: SEPyC, Dirección de Planeación Educativa, Departamento de Estadística.



*Estadística de Educación por Control Administrativo en Educación Básica y Medio Superior,
del Ciclo 2023-2024
(Inicio del Curso)*

NIVEL	TOTAL	ESTATAL	FEDERAL	AUTÓNOMO	PARTICULAR
Preescolar					
Alumnos	109 024	84 799	6707	449	17 069
Maestros	5986	4266	855	18	847
Escuelas	2350	1386	760	1	203
Grupos	7056	4266	1925	18	847
Aulas	5579	4560	16	18	985
Personal	4164	2559	32	24	1549
Primaria					
Alumnos	303 191	262 900	3296	0	36 995
Maestros	12 612	10 496	452	0	1664
Escuelas	2558	2000	383	0	175
Grupos	12 543	10 496	383	0	1664
Aulas	14 468	12 631	0	0	1837
Personal	7938	6020	0	0	1918
Secundaria					
Alumnos	152 219	133 858	1522	0	16 839
Maestros	13 550	11 704	199	0	1647
Escuelas	1068	761	183	0	124
Grupos	6052	5207	183	0	662
Aulas	6259	5485	0	0	774
Personal	6262	5658	0	0	604
Profesional Técnico					
Alumnos	767	255	0	0	512
Maestros	445	397	0	0	48
Escuelas	10	4	0	0	6
Grupos	96	56	0	0	40
Aulas	97	61	0	0	36
Personal	83	49	0	0	34
Bachillerato					
Alumnos	140 852	47 228	18 506	62 893	12 225
Maestros	11 265	3914	1760	3962	1629
Escuelas	551	255	31	161	104

Continúa.

*Estadística de Educación por Control Administrativo en Educación Básica y Medio Superior,
del Ciclo 2023-2024
(Inicio del Curso)*

NIVEL	TOTAL	ESTATAL	FEDERAL	AUTÓNOMO	PARTICULAR
Grupos	4350	1710	506	1613	521
Aulas	3551	1601	371	861	718
Personal	4972	1925	690	1622	735

FUENTE: SEPyC, Dirección de Planeación y Evaluación, Departamento de Estadística.

*Estadística de Educación por Control Administrativo
en Educación Superior, del Ciclo 2023-2024
(Inicio del Curso)*

NIVEL	TOTAL	ESTATAL	FEDERAL	AUTÓNOMO	PARTICULAR
Técnico Superior Universitario					
Alumnos	1275	937	0	243	95
Maestros	149	103	0	38	8
Escuelas	7	3	0	2	2
Normal Licenciatura					
Alumnos	3882	3823	0	0	59
Maestros	221	197	0	0	24
Escuelas	7	6	0	0	1
Aulas	119	105	0	0	14
Personal	325	320	0	0	5
Licenciatura Universitaria y Tecnológica					
Alumnos	119 389	10 842	10 980	84 618	12 949
Maestros	9093	671	542	6036	1844
Escuelas	129	14	5	74	36
Aulas	2863	393	316	1459	695
Personal	5935	622	358	4162	793
Educación Posgrado					
Alumnos	5861	100	164	5126	471
Maestros	788	40	66	575	107
Escuelas	51	4	3	37	7
Aulas	3	0	3	0	0
Personal	112	0	112	0	0

FUENTE: SEPyC, Dirección de Planeación y Evaluación, Departamento de Estadística.



*Estadística de los Niveles Escolarizado y No Escolarizado,
según Control Administrativo 2023-2024
(Inicio del Curso)*

NIVEL	TOTAL	ESTATAL	FEDERAL	AUTÓNOMO	PARTICULAR
Inicial Escolarizado					
Alumnos	10 081	3061	275	229	6516
Maestros	1019	267	46	40	666
Escuelas	188	93	7	2	86
Grupos	752	244	35	12	461
Aulas	678	146	42	12	478
Personal	2671	609	198	37	1827
Inicial no Escolarizado					
Alumnos	7240	4083	3157	0	0
Padres	7264	4182	3082	0	0
Maestros	717	250	467	0	0
Escuelas	523	57	466	0	0
Grupos					

FUENTE: SEPyC, Dirección de Planeación y Evaluación, Departamento de Estadística.

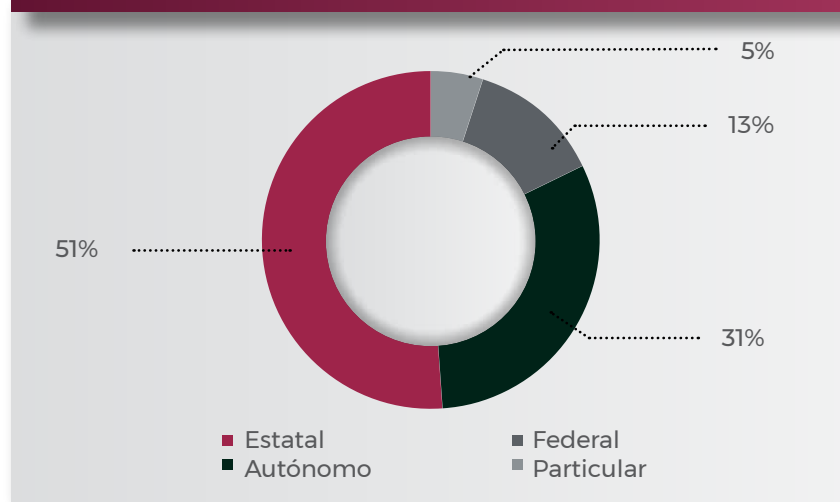
Estadística de los Niveles de Educación Especial y Capacitación para el Trabajo, según Control Administrativo 2023-2024 (Inicio del Curso)

NIVEL	TOTAL	ESTATAL	FEDERAL	AUTÓNOMO	PARTICULAR
Educación Especial					
Alumnos	23 145	23 122	0	0	23
Maestros	1404	1397	0	0	7
Escuelas	261	260	0	0	1
Grupos	232	225	0	0	7
Aulas	237	231	0	0	6
Personal	1352	1348	0	0	4
Formación para el Trabajo*					
Alumnos	127 503	64 922	17 143	39 258	6180
Maestros	2097	1023	210	519	345
Escuelas	121	39	9	8	65
Grupos	8123	4109	1703	1907	404
Personal	1252	719	145	166	222

*La información corresponde a fin de cursos 2022-2023.

FUENTE: SEPyc, Dirección de Planeación y Evaluación, Departamento de Estadística.

Distribución de Alumnos en Capacitación para el Trabajo por Control Administrativo Escolarizado, del Ciclo Escolar 2023-2024 (Inicio del Curso)



FUENTE: SEPyc, Dirección de Planeación Educativa, Departamento de Estadística.



**Indicadores de Educación Básica y Media Superior, según Control Administrativo, del Ciclo 2023-2024
(Porcentaje)**

NIVEL Y CONCEPTO	TOTAL	ESTATAL	FEDERAL	AUTÓNOMO	PARTICULAR
Preescolar					
Atención a la demanda ^{1/}	78.8	63.6	4.1	0.3	10.7
Relación alumno/maestro	18.0	20.0	8.0	25.0	20.0
Relación alumno/grupo	15.0	20.0	4.0	25.0	20.0
Abandono escolar	N.A.	N.A.	N.A.	N.A.	N.A.
Primaria					
Atención a la demanda	89.7	77.8	1.0	0.0	11.0
Relación alumno/maestro	24.0	25.0	7.0	0.0	22.0
Relación alumno/grupo	24.0	25.0	9.0	0.0	22.0
Abandono escolar ^{2/}	0.0	0.1	0.0	0.0	0.0
Reprobación ^{2/}	0.6	0.7	0.0	0.0	0.4
Eficiencia terminal ^{2/}	100.8	102.4	78.3	0.0	90.7
Secundaria					
Atención a la demanda	98.8	86.9	1.0	0.0	10.9
Absorción	98.3	86.4	1.0	0.0	10.9
Relación alumno/maestro	11.0	11.0	8.0	0.0	10.0
Relación alumno/grupo	25.0	26.0	8.0	0.0	25.0
Abandono escolar ^{2/}	0.6	0.8	0.3	0.0	0.0
Reprobación de grado ^{3/}	N.A.	N.A.	N.A.	N.A.	N.A.
Reprobación ^{4/}	4.7	5.2	0.0	0.0	0.5
Eficiencia terminal ^{2/}	96.6	95.9	86.6	0.0	102.8
Profesional Técnico					
Atención a la demanda	1.5	0.5	0.0	0.0	1.0
Absorción	0.8	0.3	0.0	0.0	0.5
Relación alumno/maestro	2.00	1.00	0.0	0.0	11.0
Relación alumno/grupo	8.00	5.00	0.0	0.0	13.0
Abandono escolar ^{2/}	34.0	35.1	0.0	0.0	33.6
Eficiencia terminal ^{2/}	48.9	44.2	0.0	0.0	50.8

Continúa.

Indicadores de Educación Básica y Media Superior, según Control Administrativo, del Ciclo 2023-2024 (Porcentaje)

NIVEL Y CONCEPTO	TOTAL	ESTATAL	FEDERAL	AUTÓNOMO	PARTICULAR
Bachillerato					
Atención a la demanda	90.9	30.5	11.9	40.6	7.9
Absorción	103.4	34.1	13.7	46.8	8.8
Relación alumno/maestro	13.0	12.0	11.0	16.0	8.0
Relación alumno/grupo	32.0	28.0	37.0	39.0	23.0
Abandono escolar ^{2/}	11.5	13.3	11.8	11.9	2.3
Eficiencia terminal ^{2/}	68.3	68.7	71.0	62.1	98.4

^{1/} Se refiere a la atención de la población infantil con 4 y 5 años de edad.

^{2/} Datos de fin de cursos 2023-2024.

^{3/} Alumnos con seis o más materias reprobadas que se reportan al final del ciclo escolar.

^{4/} Se refiere a los alumnos con una o más materias reprobadas en el fin de cursos, menos los regularizados.

N.A. No aplica.

FUENTE: SEPyc, Dirección de Planeación y Evaluación, Departamento de Estadística.

Indicadores de Educación Superior según Control Administrativo, del Ciclo 2023-2024 (Porcentaje)

NIVEL Y CONCEPTO	TOTAL	ESTATAL	FEDERAL	AUTÓNOMO	PARTICULAR
Técnico Superior Universitario					
Atención a la demanda	3.6	2.7	0.0	0.7	0.3
Absorción	1.8	1.4	0.0	0.2	0.1
Normal Licenciatura					
Atención a la demanda	10.3	10.1	0.0	0.0	0.2
Absorción	3.6	3.5	0.0	0.0	0.03
Abandono escolar ^{1/}	20.8	21.1	0.0	0.0	3.7
Eficiencia terminal ^{1/}	76.4	76.1	0.0	0.0	87.5
Licenciatura Universitaria y Tecnológica					
Atención a la demanda	88.1	8.0	8.1	62.5	9.6
Absorción	99.0	9.6	6.0	71.0	12.4
Relación alumno/maestro	13	16	20	14	7
Abandono escolar ^{1/}	13.1	6.2	11.4	14.2	13.0
Eficiencia terminal ^{1/}	53.2	57.4	50.4	51.5	63.8

^{1/} Datos de fin de cursos 2023-2024.

FUENTE: SEPyc, Dirección de Planeación y Evaluación, Departamento de Estadística.



Estadística Básica Educativa del Nivel Preescolar, según Tipo de Servicio, del Ciclo Escolar 2023-2024 (Inicio del Curso)

CONTROL ADMINISTRATIVO Y SERVICIO	ALUMNOS	MAESTROS	ESCUELAS	GRUPOS	AULAS	PERSONAL ^{1/}
Total	109 024	5986	2350	7056	5579	4164
Estatal	84 799	4266	1386	4266	4560	2559
Federalizado	75 675	3825	1303	3825	4091	1751
General	68 134	3312	876	3312	3559	1715
Alternativa	4658	367	361	367	381	0
Niño Migrante	1258	78	32	78	82	32
Indígena	1625	68	34	68	69	4
Estatal	9124	441	83	441	469	808
General	9111	440	82	440	468	803
Por Cooperación	13	1	1	1	1	5
Federal	6707	855	760	1925	16	32
CONAFE/Comunitarios	5042	674	671	1685	0	0
CONAFE/Niño Migrante	1005	146	70	181	0	0
CONAFE/Indígena	174	19	15	43	0	0
Preescolar (IMSS, ISSSTE)	486	16	4	16	16	32
Autónomo	449	18	1	18	18	24
Particular	17 069	847	203	847	985	1549

^{1/} Incluye personal administrativo y directivo sin grupo.

FUENTE: SEPyC, Dirección de Planeación y Evaluación, Departamento de Estadística.



Estadística Básica Educativa del Nivel Primaria, según Tipo de Servicio, del Ciclo Escolar 2023-2024 (Inicio del Curso)

CONTROL ADMINISTRATIVO Y SERVICIO	ALUMNOS	MAESTROS	ESCUELAS	GRUPOS	AULAS ^{1/}	PERSONAL ^{2/}
Total	303 191	12 612	2558	12 543	14 468	7938
Estatal	262 900	10 496	2000	10 496	12 631	6020
Federalizado	178 907	6976	1436	6976	8369	3371
General	174 291	6717	1360	6717	8075	3329
Niño Migrante	2182	100	40	100	140	33
Indígena	2434	159	36	159	154	9
Estatal	83 993	3520	564	3520	4262	2649
General	83 909	3514	563	3514	4256	2643
Por Cooperación	84	6	1	6	6	6
Federal	3296	452	383	383	0	0
CONAFE/Comunitarios	2660	363	339	339	0	0
CONAFE/Niño Migrante	532	78	36	36	0	0
CONAFE/Indígena	104	11	8	8	0	0
Particular	36 995	1664	175	1664	1837	1918

^{1/}Cuando no se reportan aulas, significa que funciona en el inmueble de otro nivel.

^{2/}Incluye personal administrativo y directivo sin grupo.

FUENTE: SEpyC, Dirección de Planeación y Evaluación, Departamento de Estadística.

**Estadística Básica Educativa del Nivel Secundaria, según Tipo de Servicio, del Ciclo Escolar 2023-2024
(Inicio del Curso)**

CONTROL ADMINISTRATIVO Y SERVICIO	ALUMNOS	MAESTROS	ESCUELAS	GRUPOS	AULAS ^{1/}	PERSONAL ^{2/}
Total	152 219	13 550	1068	6052	6259	6262
Estatal	133 858	11 704	761	5207	5485	5658
Federalizado	47 482	4013	441	2394	2409	1724
General	33 768	2992	78	1217	1271	1534
Para Trabajadores	50	15	1	3	3	10
Telesecundaria	12 728	961	336	1098	1090	170
Migrante	936	45	26	76	45	10
Técnica total	42 790	3437	119	1307	1471	1807
Técnica Industrial	27 601	1913	51	729	836	919
Técnica Agropecuaria	14 241	1413	63	536	592	781
Técnica Pesquera	948	111	5	42	43	107
Estatal	43 586	4254	201	1506	1605	2127
General	41 434	4044	196	1434	1527	2013
Técnica Industrial	2116	204	4	69	75	110
Por Cooperación	36	6	1	3	3	4
Federal	1522	199	183	183	0	0
Comunitaria	1475	193	179	179	0	0
Comunitaria Indígena	47	6	4	4	0	0
Particular	16 839	1647	124	662	774	604
General	16 002	1563	118	631	728	559
Técnica Industrial	837	84	6	31	46	45

^{1/} Cuando no se reportan aulas, significa que funcionan en el inmueble de otro nivel.

^{2/} Incluye personal administrativo y directivo sin grupo.

FUENTE: SEPyC, Dirección de Planeación y Evaluación, Departamento de Estadística.



Estadística Básica Educativa del Nivel Bachillerato, según Tipo de Servicio, del Ciclo Escolar 2023-2024 (Inicio del Curso)

CONTROL ADMINISTRATIVO Y SERVICIO	ALUMNOS	MAESTROS	ESCUELAS	GRUPOS	AULAS ^{1/}	PERSONAL ^{2/}
Total	157 334	12 916	579	4809	3881	5614
Federal	34 988	3411	59	965	701	1332
Tecnológico Total	16 482	1651	28	459	330	642
CBTIS	12 087	1075	16	289	182	362
CBTA	3036	283	8	104	78	144
CBTM	1359	293	4	66	70	136
Por Cooperación	2024	109	3	47	41	48
Estatal	47 228	3914	255	1710	1601	1925
CONALEP	9090	1380	20	328	214	461
CEB ^{3/}	641	29	1	17	9	8
Bachillerato Intercultural	94	6	1	6	3	2
COBAES	28 400	1850	80	889	889	1209
EMSAD	3875	246	48	147	179	102
CECYTES	966	106	5	29	18	43
Telebachillerato ^{4/}	4162	297	100	294	289	100
Autónomo	62 893	3962	161	1613	861	1622
Particular	12 225	1629	104	521	718	735

^{1/} Cuando no se reportan aulas, significa que funcionan en el inmueble de otro nivel.

^{2/} Incluye personal administrativo y directivo sin grupo.

^{3/} Bachillerato que ofrece las opciones de bachillerato general y pedagógico.

^{4/} Telebachillerato no maneja personal administrativo ni directivo sin grupo.

FUENTE: SEPYC, Dirección de Planeación y Evaluación, Departamento de Estadística.

*Estadística Básica Educativa del Nivel Normal Licenciatura,
según Tipo de Servicio, del Ciclo Escolar 2023-2024
(Inicio del Curso)*

CONTROL ADMINISTRATIVO Y SERVICIO	ALUMNOS	MAESTROS	ESCUELAS	AULAS	PERSONAL ^{1/}
Total	3882	221	7	119	325
Estatad	2137	134	2	52	78
Federalizado	1686	63	4	53	242
Primaria	116	16	1	15	31
Intervención Educativa/UPN	1570	47	3	38	211
Particular	59	24	1	14	5

^{1/} Incluye personal administrativo y directivo sin grupo.

FUENTE: SEPYC, Dirección de Planeación y Evaluación, Departamento de Estadística.

*Estadística Básica Educativa del Nivel Licenciatura Universitaria,
según Tipo de Servicio, del Ciclo Escolar 2023-2024
(Inicio del Curso)*

CONTROL ADMINISTRATIVO Y SERVICIO	ALUMNOS	MAESTROS	ESCUELAS	AULAS ^{1/}	PERSONAL ^{2/}
Total	119 389	9093	129	2863	5935
Federal	10 980	542	5	316	358
Instituto Tecnológico	10 650	538	4	291	318
Otra Secretaría ^{3/}	330	4	1	25	40
Estatad	10 842	671	14	393	622
Universidad Politécnica de Sinaloa	3103	168	1	54	32
Universidad Politécnica del Mar y de la Sierra	884	31	1	33	15
Universidad Politécnica del Valle del Évora	650	26	1	18	28
Instituto Municipal de Cultura, Turismo y Arte	79	49	1	33	23
Instituto Sinaloense de Cultura	78	47	2	36	54
Instituto Tecnológico Superior de Eldorado	763	46	1	22	64
Instituto Tecnológico Superior de Guasave	1568	73	1	38	125
Universidad Autónoma Indígena de México	3019	134	3	79	181
Universidad Tecnológica de Escuinapa	565	65	1	43	39

Continúa.

*Estadística Básica Educativa del Nivel Licenciatura Universitaria,
según Tipo de Servicio, del Ciclo Escolar 2023-2024
(Inicio del Curso)*

CONTROL ADMINISTRATIVO Y SERVICIO	ALUMNOS	MAESTROS	ESCUELAS	AULAS ^{1/}	PERSONAL ^{2/}
Universidad Tecnológica de Culiacán	60	25	1	34	41
Universidad Tecnológica del Valle del Carrizo	73	7	1	3	20
Autónomo	84 618	6036	74	1459	4162
Universidad Autónoma de Sinaloa	64 023	4166	68	1080	3356
Universidad Autónoma de Occidente	20 595	1870	6	379	806
Particular	12 949	1844	36	695	793

^{1/} Cuando no se reportan aulas, significa que funcionan en el inmueble de otro nivel.

^{2/} Incluye personal administrativo y directivo sin grupo.

^{3/} Corresponde a la Escuela Náutica Mercante de Mazatlán.

FUENTE: SEPyC, Dirección de Planeación y Evaluación, Departamento de Estadística.

*Estadística Básica Educativa del Nivel Especial, según Tipo de Servicio, del Ciclo Escolar 2023-2024
(Inicio del Curso)*

CONTROL ADMINISTRATIVO Y SERVICIO	ALUMNOS	MAESTROS	ESCUELAS	GRUPOS	AULAS	PERSONAL ^{1/}
Total	23 145	1404	261	232	237	1352
Federalizado	23 122	1397	260	225	231	1348
Centros de Atención Múltiple (CAM)	2192	353	50	225	231	415
USAER ^{2/}	20 930	1044	210	0	0	933
Particular	23	7	1	7	6	4

^{1/} Incluye personal administrativo y directivo sin grupo.

^{2/} Unidad de Servicio y Apoyo a la Educación Regular.

FUENTE: SEPyC, Dirección de Planeación y Evaluación, Departamento de Estadística.

Estadística Básica Educativa del Nivel Inicial Escolarizado, según Tipo de Servicio, del Ciclo Escolar 2023-2024 (Inicio del Curso)

CONTROL ADMINISTRATIVO Y SERVICIO	ALUMNOS	MAESTROS	ESCUELAS	GRUPOS	AULAS	PERSONAL ^{1/}
Total	10 081	1019	188	752	678	2671
Estatad	3061	267	93	244	146	609
Federalizado	2402	190	83	185	82	303
CAI	799	72	8	66	68	302
Niño Migrante	159	13	7	17	14	1
Indígena	1444	105	68	102	0	0
Estatad^{2/}	659	77	10	59	64	306
Federal (otra secretaría) ^{3/}	275	46	7	35	42	198
Autónomo	229	40	2	12	12	37
Particular	6516	666	86	461	478	1827

^{1/} Incluye personal administrativo y directivo sin grupo.

^{2/} Incluye los CAI SEPYC, DIF y STASE.

^{3/} Se refiere a los CAI del IMSS e ISSSTE.

FUENTE: SEPYC, Dirección de Planeación y Evaluación, Departamento de Estadística.

Estadística Básica Educativa del Nivel Inicial No Escolarizado, según Tipo de Servicio, del Ciclo Escolar 2023-2024 (Inicio del Curso)

CONTROL ADMINISTRATIVO Y SERVICIO	ALUMNOS	MAESTROS	ESCUELAS
Total	7240	717	523
Federalizado	4083	250	57
Orientación a padres	3354	234	41
CCAPI	729	16	16
Federal	3157	467	466

Nota: Para el ciclo escolar 2023-2024 no venía el campo "GRUPOS" en el cuestionario 911.

FUENTE: SEPYC, Dirección de Planeación y Evaluación, Departamento de Estadística.

*Estadística Básica Educativa del Nivel Normal Licenciatura No Escolarizado,
según Tipo de Servicio, del Ciclo Escolar 2023-2024
(Inicio del Curso)*

CONTROL ADMINISTRATIVO Y SERVICIO	ALUMNOS	MAESTROS	ESCUELAS	AULAS ^{3/}	PERSONAL ^{1/}
Total	3877	280	6	31	25
Federalizado	3877	280	6	31	25
UPN	3771	251	3	0	0
CAM ^{2/}	106	29	3	31	25

^{1/} Incluye personal administrativo y directivo sin grupo.

^{2/} Centro de Actualización del Magisterio.

^{3/} Las aulas reportadas son las existentes; por tanto, estas escuelas reportan en la modalidad escolarizada.

^{4/} No tiene personal administrativo ni directivo sin grupo.

FUENTE: SEPyC, Dirección de Planeación y Evaluación, Departamento de Estadística.

*Estadística Básica Educativa del Nivel Licenciatura Universitaria y Tecnológica No Escolarizado,
Según Tipo de Servicio, del Ciclo Escolar 2023-2024
(Inicio del Curso)*

CONTROL ADMINISTRATIVO Y SERVICIO	ALUMNOS	MAESTROS	ESCUELAS	AULAS ^{1/}	PERSONAL ^{2/}
Total	24 501	1523	64	142	350
Estatal	6220	272	4	15	135
Universidad Autónoma Indígena de México	5981	238	2	1	21
Universidad de la Policía del Estado de Sinaloa	236	23	1	12	112
Centro de Estudios Justo Sierra	3	11	1	2	2
Autónomo	11 369	848	30	5	5
Universidad Autónoma de Sinaloa	10 187	710	25	5	5
Universidad Autónoma de Occidente	1182	138	5	0	0
Particular	6912	403	30	122	210

^{1/} Cuando no se reportan aulas, significa que funcionan en el inmueble de otro nivel.

^{2/} Incluye personal administrativo y directivo sin grupo.

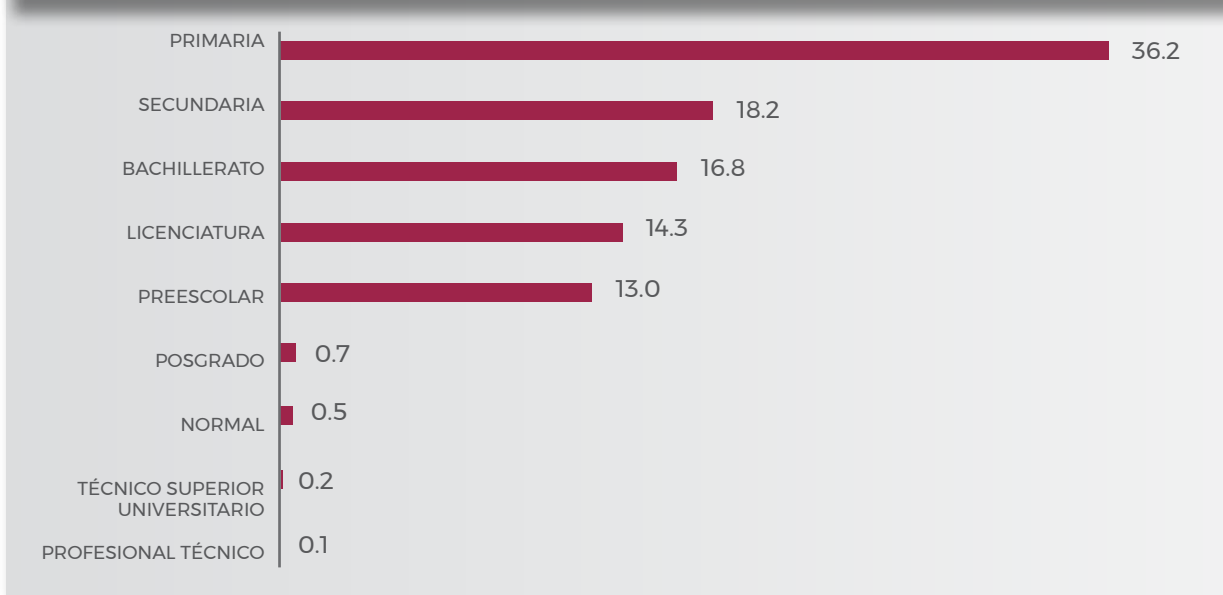
FUENTE: SEPyC, Dirección de Planeación y Evaluación, Departamento de Estadística.

Estadística Básica Educativa del Nivel Posgrado Normal No Escolarizado, por Tipo de Servicio, del Ciclo Escolar 2023-2024 (Inicio del Curso)

CONTROL ADMINISTRATIVO Y SERVICIO	ALUMNOS	MAESTROS	ESCUELAS
Total	1217	62	6
Federalizado	1139	54	4
Universidad Pedagógica del Estado de Sinaloa	1113	53	3
Normal Experimental de El Fuerte	26	1	1
Estatal	78	8	2
Escuela Normal de Sinaloa	38	2	1
Escuela Normal de Especialización	40	6	1

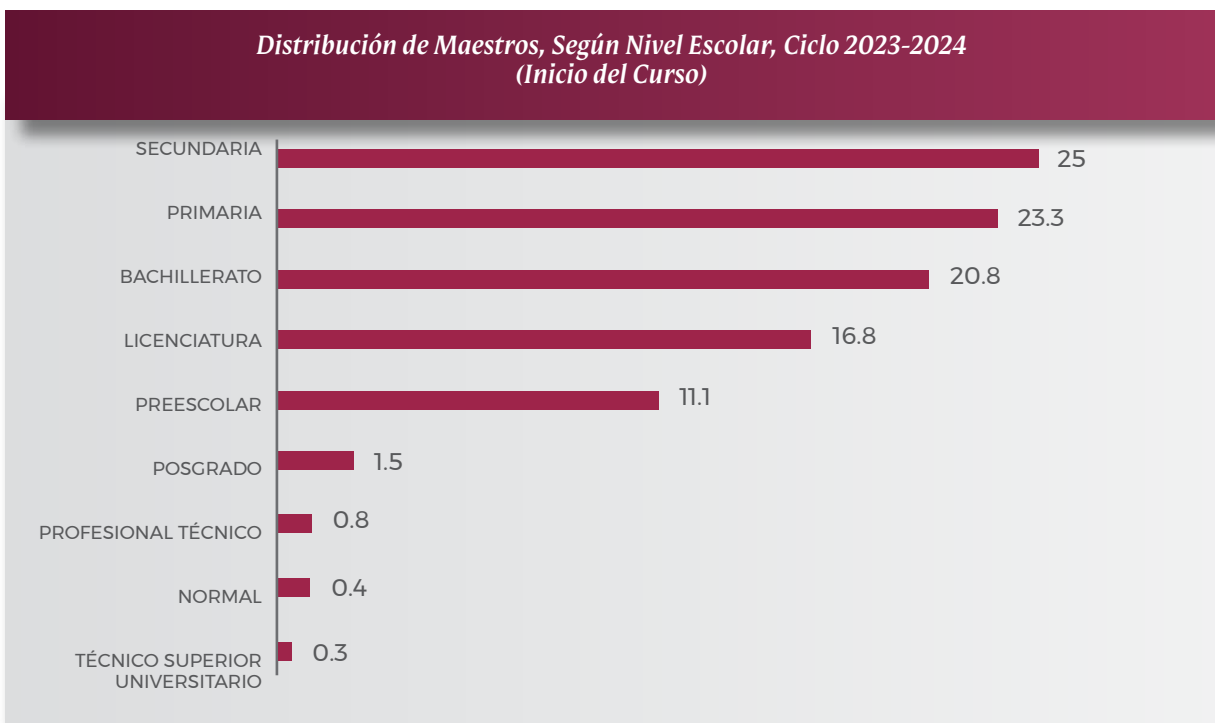
FUENTE: SEPyC, Dirección de Planeación y Evaluación, Departamento de Estadística.

Distribución de Alumnos, Según Nivel Escolar, Ciclo 2023-2024 (Inicio del Curso)



¹Incluye personal administrativo y directivo sin grupo.

FUENTE: SEPyC, Dirección de Planeación Educativa, Departamento de Estadística.



FUENTE: SEPyC, Dirección de Planeación Educativa, Departamento de Estadística.

**Estadística Básica Educativa del Nivel Posgrado Universitario y Tecnológico No Escolarizado, por Tipo de Servicio, del Ciclo Escolar 2023-2024
(Inicio del Curso)**

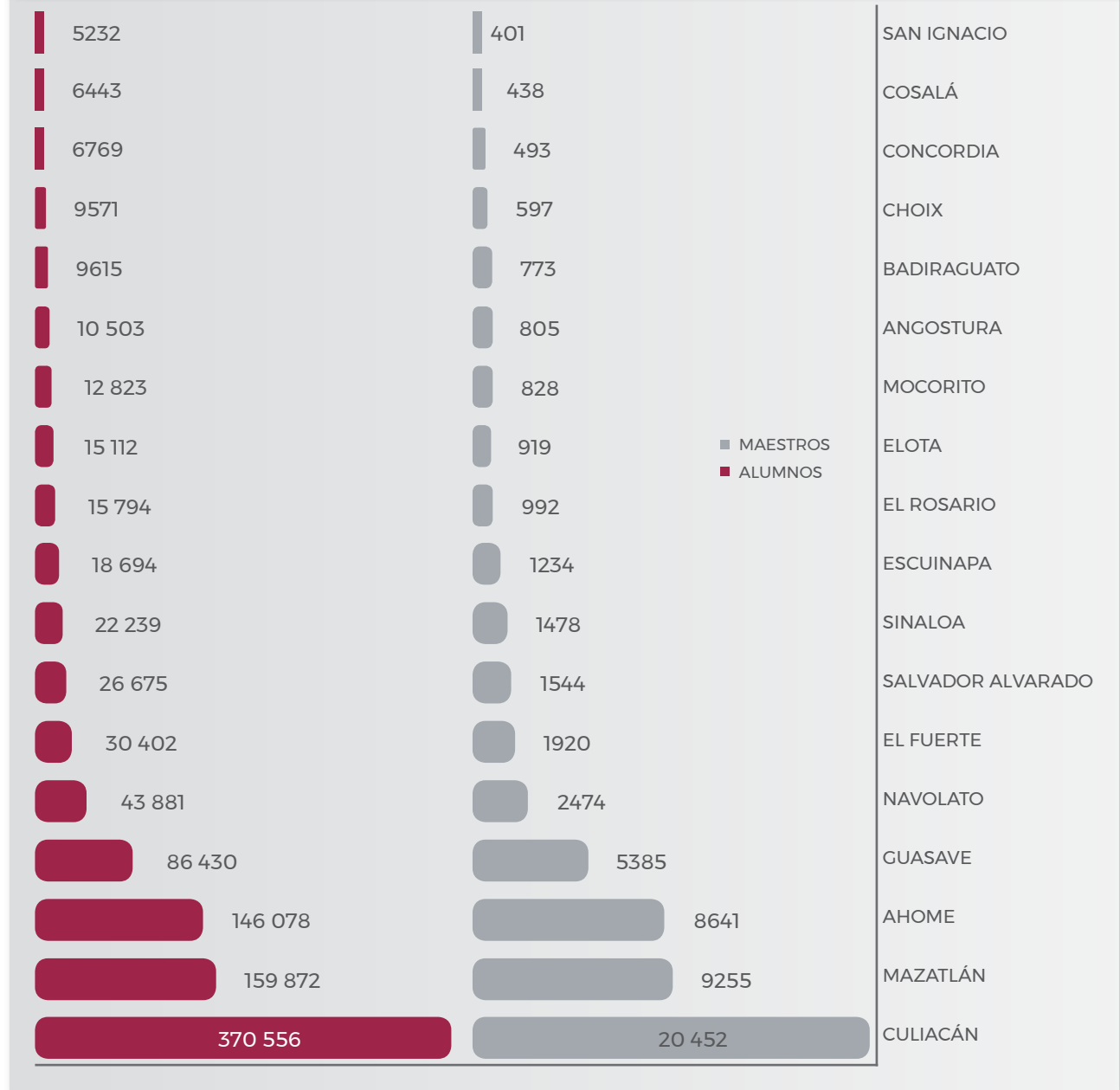
CONTROL ADMINISTRATIVO Y SERVICIO	ALUMNOS	MAESTROS	ESCUELAS	AULAS ^{1/}	PERSONAL ^{2/}
Total	4202	584	43	90	128
Estatal	486	61	4	0	0
Centro de Estudios Justo Sierra	11	11	1	0	0
Universidad Politécnica de Sinaloa	45	8	1	0	0
Universidad de la Policía del Estado de Sinaloa	307	25	1	0	0
Universidad Autónoma Indígena de México	123	17	1	0	0
Autónomo	120	22	3	0	0
Universidad Autónoma de Sinaloa	28	15	2	0	0
Universidad Autónoma de Occidente	92	7	1	0	0
Particular	3596	501	36	90	128

^{1/} Cuando no se reportan aulas, significa que funcionan en el inmueble de otro nivel.

^{2/} Incluye personal administrativo y directivo sin grupo.

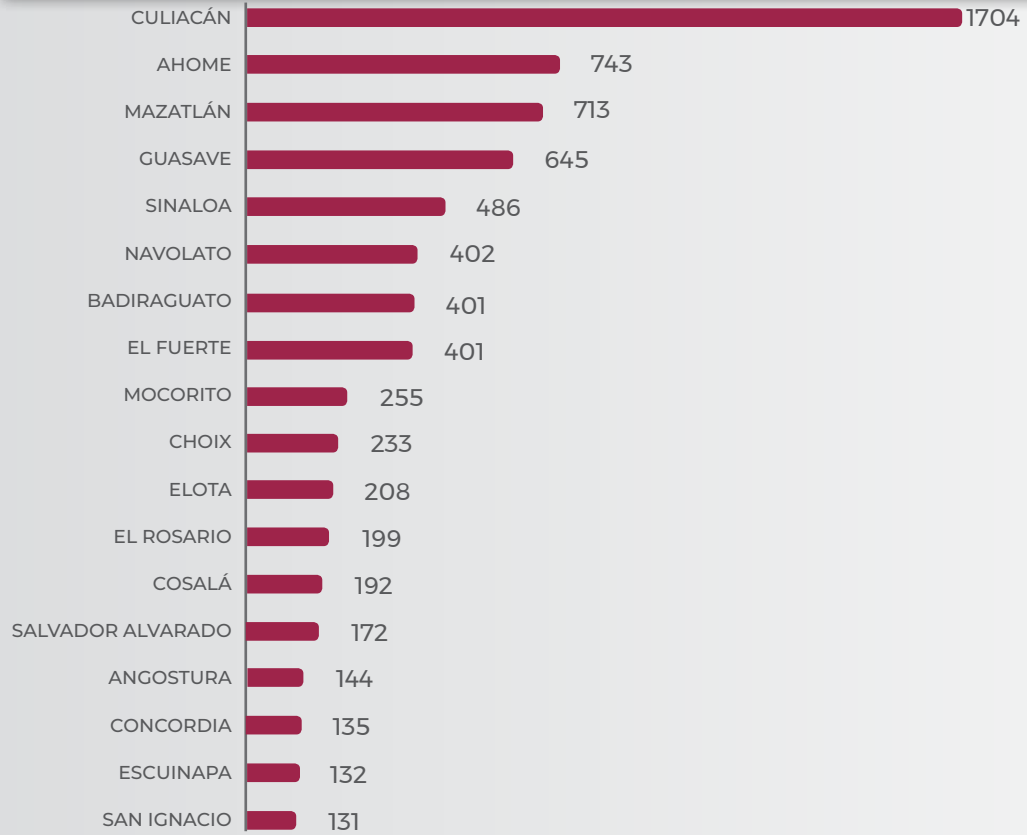
FUENTE: SEPyC, Dirección de Planeación y Evaluación, Departamento de Estadística.

*Alumnos y Maestros por Municipio,
Ciclo Escolar 2023-2024*



FUENTE: SEPyc, Dirección de Planeación Educativa, Departamento de Estadística.

*Escuelas por Municipio, Ciclo Escolar 2023-2024
(Inicio de Cursos)*



FUENTE: SEPyC, Dirección de Planeación Educativa, Departamento de Estadística.

Entrega de Vales de Uniformes Escolares, Ciclo Escolar 2023-2024

MUNICIPIO	TOTAL		PREESCOLAR		PRIMARIA		SECUNDARIA	
	ALUMNOS ^{1/}	R.E ^{2/}	ALUMNOS	R.E ^{2/}	ALUMNOS	R.E ^{2/}	ALUMNOS	R.E ^{2/}
Total	509 913	914 333	95 448	167 182	273 324	497 058	141 141	250 093
Ahome	70 966	128 530	13 159	22 989	38 289	70 469	19 518	35 072
Angostura	7719	14 181	1585	2865	3880	7177	2254	4139
Badiraguato	6676	12 351	1462	2616	3399	6367	1815	3368
Concordia	5082	8963	1049	1778	2599	4729	1434	2456
Cosalá	4123	7590	847	1562	2130	3981	1146	2047
Culiacán	161 122	291 003	29 416	51 626	86 860	159 697	44 846	79 680
Choix	6488	11 225	1228	2109	3515	6142	1745	2974
Elota	12 107	22 132	2644	4820	6397	11 742	3066	5570
Escuinapa	11 313	18 260	2135	3385	6098	10016	3080	4859
El Fuerte	19 405	34 870	4040	7030	10 088	18 392	5277	9448
Guasave	50 372	91 737	9230	16 533	26 822	49 261	14 320	25 943
Mazatlán	72 124	123 340	12 115	20 222	39 281	68 449	20 728	34 669
Mocorito	7674	14 633	1555	2901	4018	7744	2101	3988
El Rosario	10 352	17 953	2201	3814	5435	9557	2716	4582
Salvador Alvarado	13 397	25 091	2539	4666	7139	13 461	3719	6964
San Ignacio	4158	7598	851	1502	2185	4038	1122	2058
Sinaloa	16 853	31 212	3626	6626	8795	16 326	4432	8260
Navolato	29 982	53 664	5766	10 138	16 394	29 510	7822	14 016

^{1/} En la matrícula es el total de alumnos beneficiados.

^{2/} Recibos electrónicos.

FUENTE: SEPYC, Dirección de Sistemas e Informática.

*Estadística Básica Educativa, según Municipio y Nivel, Ciclo Escolar
2023-2024
(Inicio del Curso)*

MUNICIPIO Y NIVEL	ALUMNOS	MAESTROS	ESCUELAS	GRUPOS	AULAS	PERSONAL ^{1/}
Estatad	836 460	54 109	6731	30 097	32 939	29 791
Preescolar	109 024	5986	2350	7056	5579	4164
Primaria	303 191	12 612	2558	12 543	14 468	7938
Secundaria	152 219	13 550	1068	6052	6259	6262
Profesional Técnico	767	445	10	96	97	83
Bachillerato	140 852	11 265	551	4350	3551	4972
Técnico Superior Universitario	1275	149	7	0	0	0
Normal	3882	221	7	0	119	325
Licenciatura	119 389	9093	129	0	2863	5935
Posgrado	5861	788	51	0	3	112
Ahome	128 061	8191	663	3993	4704	4145
Preescolar	15 762	812	229	857	846	558
Primaria	44 028	1730	240	1726	1878	1025
Secundaria	21 881	2033	96	760	810	879
Profesional Técnico	191	14	1	9	7	6
Bachillerato	20 765	1731	67	641	547	660
Técnico Superior Universitario	120	7	2	0	0	0
Normal	765	14	1	0	14	76
Licenciatura	24 170	1742	19	0	602	941
Posgrado	379	108	8	0	0	0
Angostura	10 387	756	128	508	546	406
Preescolar	1486	93	48	115	83	31
Primaria	3851	194	42	193	245	107
Secundaria	2197	221	20	113	125	131
Bachillerato	2203	222	17	87	75	109
Licenciatura	650	26	1	0	18	28
Badiraguato	8418	749	398	795	633	136
Preescolar	1489	144	139	283	63	9
Primaria	3352	249	154	247	327	27
Secundaria	1810	213	80	187	146	35
Bachillerato	1726	134	24	78	92	58
Licenciatura	41	9	1	0	5	7

Continúa.



*Estadística Básica Educativa, según Municipio y Nivel, Ciclo Escolar
2023-2024
(Inicio del Curso)*

MUNICIPIO Y NIVEL	ALUMNOS	MAESTROS	ESCUELAS	GRUPOS	AULAS	PERSONAL ^{1/}
Choix	8538	568	228	517	478	150
Preescolar	1211	95	77	148	63	9
Primaria	3515	190	88	188	249	33
Secundaria	1695	151	44	113	99	40
Bachillerato	1418	110	18	68	56	47
Licenciatura	699	22	1	0	11	21
Concordia	6266	476	132	363	366	223
Preescolar	1025	68	44	86	68	20
Primaria	2575	145	48	143	165	64
Secundaria	1403	140	26	79	82	61
Bachillerato	1263	123	14	55	51	78
Cosalá	4913	412	189	384	256	130
Preescolar	848	80	70	134	43	11
Primaria	2189	134	74	132	124	56
Secundaria	1132	125	37	85	60	18
Bachillerato	744	73	8	33	29	45
Culiacán	300 628	18 350	1502	8918	10 062	12 139
Preescolar	36 097	1804	485	1975	1751	1824
Primaria	101 634	3802	564	3783	4196	3171
Secundaria	50 671	4110	226	1740	1839	2242
Profesional Técnico	463	380	7	74	53	56
Bachillerato	48 979	3543	133	1346	1055	1581
Técnico Superior Universitario	675	71	3	0	0	0
Normal	2557	144	3	0	65	164
Licenciatura	54 463	4059	55	0	1103	3101
Posgrado	5089	437	26	0	0	0
El Fuerte	25 663	1750	362	1233	1185	801
Preescolar	3907	237	138	333	183	53
Primaria	10 014	500	143	495	532	165
Secundaria	5130	450	55	249	258	195
Bachillerato	4437	347	23	156	142	206
Normal	116	16	1	0	15	31
Licenciatura	2059	200	2	0	55	151



*Estadística Básica Educativa, según Municipio y Nivel, Ciclo Escolar
2023-2024
(Inicio del Curso)*

MUNICIPIO Y NIVEL	ALUMNOS	MAESTROS	ESCUELAS	GRUPOS	AULAS	PERSONAL ^{1/}
Elota	14 456	814	197	643	668	376
Preescolar	2429	141	72	165	131	50
Primaria	5977	272	74	271	337	133
Secundaria	2876	254	38	143	130	98
Bachillerato	2286	113	11	64	37	80
Licenciatura	884	31	1	0	33	15
Posgrado	4	3	1	0	0	0
Escuinapa	15 226	1147	118	621	663	580
Preescolar	2237	117	37	125	116	95
Primaria	6392	279	45	273	300	181
Secundaria	3160	316	22	127	126	140
Bachillerato	2392	305	12	96	78	125
Técnico Superior	480	65	1	0	0	0
Licenciatura	565	65	1	0	43	39
Guasave	74 704	5076	602	2849	3194	2455
Preescolar	9808	527	221	610	524	236
Primaria	27 839	1180	232	1176	1490	580
Secundaria	14 474	1303	80	594	644	596
Bachillerato	14 171	1285	57	469	332	535
Licenciatura	8254	675	7	0	201	396
Posgrado	158	106	5	0	3	112
Mazatlán	134 403	8606	637	4102	4965	4804
Preescolar	16 207	788	193	813	859	879
Primaria	47 914	1831	233	1830	2111	1385
Secundaria	24 040	2082	99	814	820	874
Profesional Técnico	102	47	1	11	33	18
Bachillerato	22 428	1796	67	634	500	654
Técnico Superior Universitario	0	6	1	0	0	0
Normal	444	47	2	0	25	54
Licenciatura	23 037	1875	30	0	617	940
Posgrado	231	134	11	0	0	0
Mocorito	9593	795	250	619	602	358
Preescolar	1523	126	97	189	88	33

Continúa.

*Estadística Básica Educativa, según Municipio y Nivel, Ciclo Escolar
2023-2024
(Inicio del Curso)*

MUNICIPIO Y NIVEL	ALUMNOS	MAESTROS	ESCUELAS	GRUPOS	AULAS	PERSONAL ^{1/}
Primaria	3918	225	101	224	299	77
Secundaria	2031	237	36	127	135	108
Bachillerato	1948	176	14	79	64	117
Licenciatura	173	31	2	0	16	23
Navolato	36 354	2301	371	1559	1559	1036
Preescolar	5678	342	149	399	271	119
Primaria	16 040	684	143	667	788	349
Secundaria	7573	697	51	300	318	301
Bachillerato	6242	532	25	193	155	225
Licenciatura	821	46	3	0	27	42
El Rosario	12 788	919	193	646	683	483
Preescolar	2175	131	68	158	114	59
Primaria	5545	267	71	267	317	167
Secundaria	2733	281	35	139	138	124
Bachillerato	2065	225	18	82	99	116
Licenciatura	270	15	1	0	15	17
Salvador Alvarado	21 169	1410	157	781	1007	922
Preescolar	2787	157	53	173	157	128
Primaria	7577	329	63	329	424	246
Secundaria	4017	390	26	169	248	200
Profesional Técnico	11	4	1	2	4	3
Bachillerato	3789	257	11	108	89	146
Licenciatura	2988	273	3	0	85	199
San Ignacio	4857	379	128	327	292	187
Preescolar	811	66	47	95	44	17
Primaria	2075	124	51	123	135	62
Secundaria	1042	114	21	67	67	58
Bachillerato	929	75	9	42	46	50
Sinaloa	20 036	1410	476	1239	1076	460
Preescolar	3544	258	183	398	175	33
Primaria	8756	477	192	476	551	110
Secundaria	4354	433	76	246	214	162
Bachillerato	3067	218	23	119	104	140
Licenciatura	315	24	2	0	32	15

^{1/} Incluye personal administrativo y directivo sin grupo.

FUENTE: SEPYC, Dirección de Planeación Educativa, Departamento de Estadística.

*Estadística Básica Educativa, según Municipio, Ciclo Escolar 2023-2024
(Inicio del Curso)*

MUNICIPIO	ALUMNOS	MAESTROS	ESCUELAS	GRUPOS	AULAS	PERSONAL ^{1/}
Estatad	997 189	58 629	7301	39 204	33 854	35 066
Culiacán	370 556	20 452	1704	12 719	10 454	14 457
Mazatlán	159 872	9255	713	5622	5118	5638
Ahome	146 078	8641	743	5018	4829	4856
Guasave	86 430	5385	645	3469	3291	2898
Navolato	43 881	2474	402	1967	1599	1274
El Fuerte	30 402	1920	401	1488	1190	861
Salvador Alvarado	26 675	1544	177	1142	1042	1136
Sinaloa	22 239	1478	486	1372	1076	501
Escuinapa	18 694	1234	132	854	675	698
Elota	15 794	919	208	794	699	466
El Rosario	15 112	992	199	773	687	527
Angostura	12 823	805	144	646	561	476
Mocorito	10 503	828	255	656	604	384
Badiraguato	9571	773	401	841	633	149
Choix	9615	597	233	590	478	162
Concordia	6769	493	135	391	368	234
San Ignacio	5732	401	131	382	294	201
Cosalá	6443	438	192	480	256	148

^{1/} Incluye personal administrativo y directivo sin grupo.

FUENTE: SEPYC, Dirección de Planeación Educativa, Departamento de Estadística.

*Estadística Básica Educativa, según Nivel y Control
Administrativo Ciclo Escolar 2023-2024 (Inicio de Cursos)*

NIVEL Y CONTROL ADMINISTRATIVO	ALUMNOS	MAESTROS	ESCUELAS	AULAS	PERSONAL ^{1/}
Total	836 460	54 109	6731	32 939	29 791
Preescolar	109 024	5986	2350	5579	4164
Estatad	84 799	4266	1386	4560	2559
Federal	6707	855	760	16	32
Autónomo	449	18	1	18	24
Particular	17 069	847	203	985	1549
Primaria	303 191	12 612	2558	14 468	7938
Estatad	262 900	10 496	2000	12 631	6020

Continúa.



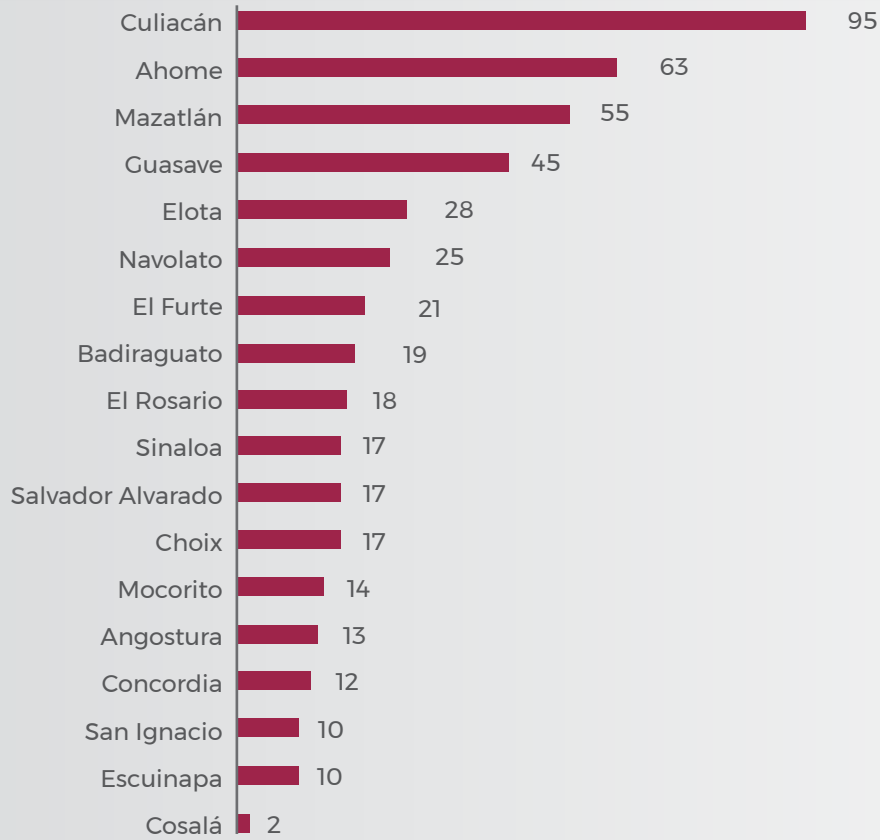
*Estadística Básica Educativa, según Nivel y Control
Administrativo Ciclo Escolar 2023-2024 (Inicio de Cursos)*

NIVEL Y CONTROL ADMINISTRATIVO	ALUMNOS	MAESTROS	ESCUELAS	AULAS	PERSONAL ^{1/}
Federal	3296	452	383	0	0
Particular	36 995	1664	175	1837	1918
Secundaria	152 219	13 550	1068	6259	6262
Estatal	133 858	11 704	761	5485	5658
Federal	1522	199	183	0	0
Particular	16 839	1647	124	774	604
Profesional Técnico	767	445	10	97	83
Estatal	255	397	4	61	49
Particular	512	48	6	36	34
Bachillerato	140 852	11 265	551	3551	4972
Estatal	47 228	3914	255	1601	1925
Federal	18 506	1760	31	371	690
Autónomo	62 893	3962	161	861	1622
Particular	12 225	1629	104	718	735
Técnico Superior Universitario	1275	149	7	0	0
Estatal	937	103	3	0	0
Autónomo	243	38	2	0	0
Particular	95	8	2	0	0
Normal	3882	221	7	119	325
Estatal	3823	197	6	105	320
Particular	59	24	1	14	5
Licenciatura	119 389	9093	129	2863	5935
Estatal	10 842	671	14	393	622
Federal	10 980	542	5	316	358
Autónomo	84 618	6036	74	1459	4162
Particular	12 949	1844	36	695	793
Posgrado	5861	788	51	3	112
Estatal	100	40	4	0	0
Federal	164	66	3	3	112
Autónomo	5126	575	37	0	0
Particular	471	107	7	0	0

^{1/}Incluye personal administrativo y directivo sin grupo.

FUENTE: SEPYC, Dirección de Planeación Educativa, Departamento de Estadística.

Círculos de Estudio, por Municipio 2023



FUENTE: Instituto Sinaloense para la Educación de los Jóvenes y Adultos.

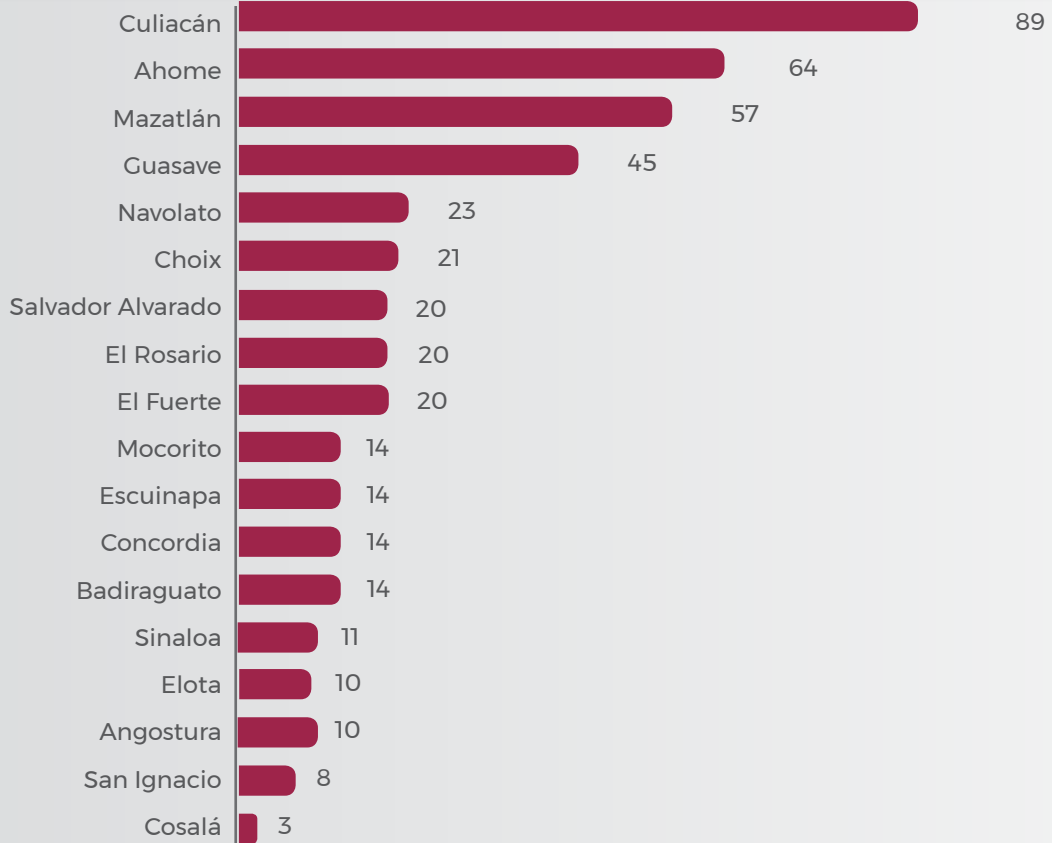
Educandos que Concluyeron Nivel en Alfabetización, Primaria y Secundaria para Jóvenes y Adultos, según Municipio 2023

<i>Municipio</i>	<i>Círculos de Estudio</i>	<i>Total</i>	<i>Inicial</i>	<i>Primaria</i>	<i>Secundaria</i>
Total	481	7463	757	1962	4744
Ahome	63	1075	97	263	715
Angostura	13	100	6	53	41
Badiraguato	19	272	75	61	136
Choix	17	231	27	67	137
Concordia	12	217	28	56	133
Cosalá	2	32	2	9	21
Culiacán	95	1458	111	346	1001
El Fuerte	21	372	34	96	242
Elota	28	387	48	123	216
Escuinapa	10	121	4	26	91
Guasave	45	705	83	227	395
Mazatlán	55	882	50	175	657
Mocorito	14	138	43	39	56
Navolato	25	420	71	143	206
El Rosario	18	286	12	48	226
Salvador Alvarado	17	352	27	117	208
San Ignacio	10	237	25	48	164
Sinaloa	17	178	14	65	99

Nota: A partir de 2021, el concepto de alfabetización pasa de la aprobación del módulo “La palabra” a la acreditación de los 3 módulos del nivel inicial.

FUENTE: Instituto Sinaloense para la Educación de los Jóvenes y Adultos.

Círculos de Estudio, por Municipio 2024^{1/}



^{1/}Cifras al mes de septiembre.

FUENTE: Instituto Sinaloense para la Educación de los Jóvenes y Adultos.

**Educandos que Concluyeron Nivel en Alfabetización,
Primaria y Secundaria para Jóvenes y Adultos,
según Municipio 2024^{1/}**

MUNICIPIO	CÍRCULOS DE ESTUDIO	TOTAL	INICIAL	PRIMARIA	SECUNDARIA
Total	457	15 924	208	5487	10 229
Ahome	64	1725	10	506	1209
Angostura	10	343	0	123	220
Badiraguato	14	245	21	42	182
Choix	21	638	3	255	380
Concordia	14	631	6	198	427
Cosalá	3	208	0	83	125
Culiacán	89	3386	47	1058	2281
El Fuerte	20	759	14	302	443
Elota	10	433	0	206	227
Escuinapa	14	360	2	123	235
Guasave	45	1832	34	710	1088
Mazatlán	57	1697	6	415	1276
Mocorito	14	330	13	156	161
Navolato	23	968	30	329	609
El Rosario	20	723	5	276	442
Salvador Alvarado	20	657	6	255	396
San Ignacio	8	449	11	187	251
Sinaloa	11	540	0	263	277

Nota: A partir de 2021, el concepto de alfabetización pasa de la aprobación del módulo “La palabra” a la acreditación de los 3 módulos del nivel inicial.

^{1/}Cifras al mes de septiembre.

FUENTE: Instituto Sinaloense para la Educación de los Jóvenes y Adultos.



Unidades Operativas del Programa de Educación para Jóvenes y Adultos y Población Beneficiada, según Municipio 2023

MUNICIPIO	UNIDADES OPERATIVAS ^{1/}	BENEFICIADOS
Total	445	15 665
Ahome	64	2510
Angostura	12	297
Badiraguato	12	392
Choix	29	661
Concordia	15	277
Cosalá	1	31
Culiacán	82	4019
El Fuerte	13	690
Elota	9	584
Escuinapa	4	267
Guasave	42	1268
Mazatlán	44	1641
Mocorito	19	226
Navolato	28	1529
El Rosario	23	366
Salvador Alvarado	24	341
San Ignacio	7	122
Sinaloa	17	444

^{1/}Punto de encuentro, plazas comunitarias y círculos de estudio independientes.

FUENTE: Instituto Sinaloense para la Educación de los Jóvenes y Adultos.



Unidades Operativas del Programa de Educación para Jóvenes y Adultos y Población Beneficiada, según Municipio 2024^{1/}

MUNICIPIO	UNIDADES OPERATIVAS ^{2/}	BENEFICIADOS
Total	419	6408
Ahome	62	1173
Angostura	12	129
Badiraguato	24	163
Choix	29	136
Concordia	14	207
Cosalá	1	6
Culiacán	71	1482
El Fuerte	13	423
Elota	8	56
Escuinapa	4	132
Guasave	37	671
Mazatlán	38	620
Mocorito	20	142
Navolato	21	510
El Rosario	22	158
Salvador Alvarado	23	193
San Ignacio	9	47
Sinaloa	11	160

^{1/}Cifras al mes de septiembre.

^{2/}Punto de encuentro, plazas comunitarias y círculos de estudio independientes.

FUENTE: Instituto Sinaloense para la Educación de los Jóvenes y Adultos.



Estadística Educativa del Instituto de Capacitación para el Trabajo 2023-2024

CONCEPTO	TOTAL	CURSOS REGULARES	CURSOS CAE ^{1/}
2023			
Incorporación	68 293	38 259	30 034
Atención	64 422	36 375	28 047
Acreditación	58 873	32 431	26 442
No acreditados	2714	1629	1085
Desertores	2835	2315	520
Tasa de eficiencia terminal	94.34%	95.08%	93.39%
2024^{2/}			
Incorporación	58 256	34 851	23 405
Atención	58 576	34 706	23 870
Acreditación	54 613	31 764	22 849
No acreditados	2147	1327	820
Desertores	1816	1615	201
Tasa de eficiencia terminal	100.55%	99.59%	101.72%

^{1/} Capacitación acelerada específica.

^{2/} Cifras al mes de septiembre.

FUENTE: ICATSIN, Departamento de Planeación y Evaluación.



**Estadística Administrativa del Instituto de Capacitación
para el Trabajo 2023-2024**

CONCEPTO	TOTAL	CURSOS REGULARES	CURSOS CAE ^{1/}
2023			
Alumnos	68 293	38 259	30 034
Docentes ^{2/}	1038	778	590
Planteles o acción móvil ^{2/}	27	27	27
Grupos	4022	2326	1696
2024^{3/}			
Alumnos	58 256	34 851	23 405
Docentes ^{2/}	908	641	496
Planteles o acción móvil ^{2/}	27	27	27
Grupos	3303	2068	1235

^{1/}Capacitación acelerada específica.

^{2/}El total no coincide con la suma por tipo de curso, ya que algunos se incluyen dentro de ambos tipos.

^{3/}Cifras al mes de septiembre.

Nota: Todo el personal atiende al igual cursos regulares y CAE.

FUENTE: ICATSIN, Departamento de Planeación y Evaluación.



**Estadística Básica de Capacitación para el Trabajo,
Según Municipio y Plantel 2023**

MUNICIPIO	PLANTEL O ACCIÓN MÓVIL	ALUMNOS	DOCENTES ^{1/}	GRUPOS	PERSONAL
Total		68 293	1046	4022	409
Ahome	Los Mochis ^{2/}	6107	73	288	26
	Chávez Talamantes ^{3/}	657	14	43	3
	Topolobampo ^{3/}	1147	27	58	10
	Juan José Ríos ^{2/}	1388	33	85	18
Angostura	Angostura ^{2/}	2074	49	145	20
Badiraguato	Badiraguato ^{3/}	1154	21	51	5
Choix	Choix ^{2/}	1337	29	77	8
Concordia	Concordia ^{3/}	871	24	56	4
Cosalá	Cosalá ^{2/}	1142	23	78	11
Culiacán	Culiacán I ^{2/}	11 049	84	681	34
	Emiliano Zapata ^{3/}	1335	37	90	5
	Eldorado ^{2/}	3297	63	235	18
	Culiacán III ^{2/}	6002	48	311	25
	Costa Rica ^{3/}	959	19	62	6
	Culiacán IV ^{1/}	1407	45	99	23
El Fuerte	El Fuerte ^{2/}	3275	49	176	22
Elota	La Cruz ^{2/}	1138	34	93	11
Escuinapa	Escuinapa ^{2/}	933	21	55	13
Guasave	Guasave ^{2/}	5196	75	301	33
Mazatlán	Mazatlán ^{2/}	4812	38	236	29
Mocorito	Mocorito ^{2/}	955	25	57	12
Navolato	Navolato ^{2/}	3745	29	198	16
El Rosario	El Rosario ^{2/}	1724	38	110	13
Salvador Alvarado	Guamúchil ^{2/}	3704	61	243	19
San Ignacio	San Ignacio ^{3/}	860	21	60	4
Sinaloa	Sinaloa de Leyva ^{2/}	1331	37	87	16
	Estación Naranjo ^{2/}	694	29	47	5

^{1/}El total de instructores no coincide con la suma por plantel, ya que algunos pueden impartir cursos en más de un plantel.

^{2/}Plantel.

^{3/}Acción Móvil.

FUENTE: ICATSIN, Departamento de Planeación y Evaluación.

**Estadística Básica de Capacitación para el Trabajo,
según Municipio y Plantel 2024^{1/}**

MUNICIPIO	PLANTEL O ACCIÓN MÓVIL	ALUMNOS	DOCENTES ^{2/}	GRUPOS	PERSONAL
Total		58 256	912	3303	338
Ahome	Los Mochis ^{3/}	5589	73	249	23
	Chávez Talamantes ^{4/}	504	12	33	3
	Topolobampo ^{3/}	886	20	44	10
	Juan José Ríos ^{3/}	1334	26	73	14
Angostura	Angostura ^{3/}	1585	43	117	16
Badiraguato	Badiraguato ^{4/}	832	14	34	5
Choix	Choix ^{3/}	946	20	54	6
Concordia	Concordia ^{4/}	752	21	50	4
Cosalá	Cosalá ^{3/}	749	17	52	7
Culiacán	Culiacán I ^{3/}	11 642	79	683	31
	Emiliano Zapata ^{4/}	1027	33	69	5
	Eldorado ^{3/}	2308	59	163	14
	Culiacán III ^{3/}	5936	49	296	19
	Costa Rica ^{4/}	724	18	51	6
	Culiacán 4 ^{3/}	1094	34	66	20
El Fuerte	El Fuerte ^{3/}	2276	48	131	17
Elota	La Cruz ^{3/}	934	30	73	8
Escuinapa	Escuinapa ^{3/}	1344	26	59	10
Guasave	Guasave ^{3/}	3430	62	199	29
Mazatlán	Mazatlán ^{3/}	4797	38	217	25
Mocorito	Mocorito ^{3/}	826	23	44	8
Navolato	Navolato ^{3/}	2647	25	142	12
El Rosario	El Rosario ^{3/}	1245	26	76	9
Salvador Alvarado	Guamúchil ^{3/}	2649	53	176	15
San Ignacio	San Ignacio ^{4/}	737	20	53	4
Sinaloa	Sinaloa de Leyva ^{3/}	1025	28	70	13
	Estación Naranjo ^{3/}	438	15	29	5

^{1/}Cifras al mes de septiembre.

^{2/}El total de instructores no coincide con la suma por plantel, ya que algunos pueden impartir cursos en más de un plantel.

^{3/}Plantel.

^{4/}Acción Móvil.

FUENTE: ICATSIN, Departamento de Planeación y Evaluación.



Oferta Educativa del Instituto de Capacitación para el Trabajo

ESPECIALIDADES	
Actuación y Producción Escénica	Hotelería
Administración	Informática
Alimentos y Bebidas	Instalación de Recubrimientos Cerámicos
Aplicación de Masajes en Spa	Instalación y Mantenimiento de Redes de Telecomunicaciones
Aplicación de Normas y Procedimientos Contables y Fiscales	Instalación y Mantenimiento de Sistemas Hidrosanitarios y de Gas
Aprovechamiento de Energía Solar	Instalación y Programación de Sistemas Mecatrónicos
Archivística	Italiano
Artes Gráficas	Japonés
Artesanías con Fibras Textiles	Jardinería
Artesanías con Pastas, Pinturas y Acabados	Mantenimiento a Equipos y Sistemas Electrónicos
Artesanías Metálicas	Mantenimiento a Maquinaria y Sistemas Industriales
Asistencia Educativa Inicial y Preescolar	Mantenimiento al Sistema Eléctrico Automotriz
Asistencia Ejecutiva	Mantenimiento al Sistema Electrónico Automotriz
Aspectos Jurídicos y Legales	Mantenimiento de Maquinaria Agrícola
Atención Integral a Personas Adultas Mayores	Mantenimiento de Máquinas de Costura
Atención Integral a Personas con Discapacidad	Mantenimiento Electromecánico del Automóvil
Autotransporte	Mantenimiento Preventivo y Correctivo de Equipo de Telecomunicaciones
Auxiliar de Enfermería	Máquinas Herramienta
Auxiliar en Optometría	Matemáticas
Buceo Comercial e Industrial	Mecánica Diésel
Canto	Mecánica Marina
Cine y Producción Audiovisual	Medicina Alternativa
Confección de Prendas de Vestir	Medio Ambiente
Construcción	Mercadotecnia
Cuidados Complementarios para el Bienestar Personal	Metrología Dimensional
Cuidados Cosmetológicos Faciales y Corporales	Minería
Danza	Moldeado de Plástico
Deontología Laboral	Música
Deportes	Nutrición
Desarrollo de Habilidades Artísticas	Operación de Autotransporte
Desarrollo Personal	Operación de Microcomputadoras

Continúa.



Oferta Educativa del Instituto de Capacitación para el Trabajo

ESPECIALIDADES	
Dibujo	Operación de Sistemas de Redes de Telecomunicaciones
Diseño con Paquetería Gráfica	Peritaje y Valuación
Diseño de Moda	Pesca
Diseño e Imagen de la Carrocería	Pintura
Diseño y Decoración de Interiores	Planeación, Programación y Presupuestación de la Construcción
Diseño y Elaboración de Calzado y Marroquinería	Producción Artesanal de Alimentos
Diseño y Elaboración de Cerámica	Producción de Radio y Televisión
Diseño y Fabricación de Muebles de Madera	Producción Plástica en Arte Monumental
Doblaje, Locución y Conducción en Radio, Cine y Televisión	Promoción Ambiental Comunitaria
Educación Basada en Normas Técnicas de Competencia Laboral	Prótesis y Órtesis
Elaboración de Dibujo Arquitectónico e Industrial	Prótesis, Órtesis y Fisioejercitación
Elaboración de Joyería y Orfebrería	Recursos Humanos
Elaboración de Prótesis y Aparatología Dental	Refrigeración y Aire Acondicionado
Elaboración y Restauración de Artesanías de Madera	Riegos y Distribución de Aguas
Estilismo y Diseño de Imagen	Salud Holística
Expresión Gráfica Digital	Salud y Seguridad en el Trabajo
Física	Sastrería
Floristería	Seguridad e Higiene
Fotografía	Seguridad Pública
Francés	Servicios Prehospitalarios de Urgencias Médicas
Ganadería	Soldadura y Pailería
Geriatría	Soporte a Instalaciones Eléctricas y Motores Eléctricos
Gestión de la Calidad	Soporte Técnico a Equipos y Sistemas Computacionales
Gestión y Venta de Servicios Turísticos	Tapicería
Habilitación y Rehabilitación Física	Tratamiento de Aguas
Hidrografía	Uso de la Lengua Inglesa en Diversos Contextos
Horticultura	

FUENTE: ICATSIN, Departamento de Planeación y Evaluación.



Inversión en Infraestructura Física Educativa en el Estado de Sinaloa 2023			
MUNICIPIO	CON SUFICIENCIA PRESUPUESTAL		
	ESCUELAS	ALUMNOS	PROCESO DE CONTRATACIÓN-EJECUCIÓN (PESOS)
Total	1253	357 176	683 154 012
Ahome	140	55 154	85 613 325
Angostura	41	7394	21 756 361
Badiraguato	30	2212	9 191 008
Choix	30	3026	13 615 152
Concordia	27	4430	11 102 674
Cosalá	28	2868	16 852 250
Culiacán	394	122 257	217 767 906
El Fuerte	66	29 073	72 769 387
Elota	28	7269	13 246 137
Escuinapa	38	8066	12 310 133
Guasave	91	25 897	32 076 195
Mazatlán	144	51 748	84 137 374
Mocorito	28	2826	10 017 524
Navolato	69	16 102	31 290 064
El Rosario	38	5588	11 371 089
Salvador Alvarado	19	6381	6 434 009
San Ignacio	11	1482	6 402 838
Sinaloa	31	5403	27 200 586

FUENTE: Instituto Sinaloense de la Infraestructura Física Educativa.



***Inversión en Infraestructura Física Educativa
en el Estado de Sinaloa 2024^{1/}***

MUNICIPIO	CON SUFICIENCIA PRESUPUESTAL		
	ESCUELAS	ALUMNOS	PROCESO DE CONTRATACIÓN-EJECUCIÓN (PESOS)
Total	1293	299 815	483 686 060
Ahome	162	36 664	39 978 111
Angostura	27	4041	18 290 707
Badiraguato	32	1597	14 904 997
Choix	24	5501	13 468 232
Concordia	16	1494	2 676 325
Cosalá	20	1400	2 260 039
Culiacán	429	127 753	149 159 031
El Fuerte	31	11 927	42 019 991
Elota	21	2934	11 458 824
Escuinapa	37	6805	6 723 396
Guasave	114	26 159	43 264 574
Mazatlán	95	33 375	40 175 922
Mocorito	47	6538	20 538 548
Navolato	116	18 157	41 220 159
El Rosario	34	3693	12 807 868
Salvador Alvarado	39	7651	6 433 016
San Ignacio	19	1309	581 699
Sinaloa	30	2817	17 724 619

^{1/}Cifras al mes de septiembre.

FUENTE: Instituto Sinaloense de la Infraestructura Física Educativa.



*Inversión Infraestructura Física Educativa
por Municipio y Ámbito 2023*

MUNICIPIO	TOTAL		URBANO		RURAL	
	ALUMNOS	INVERSIÓN (PESOS)	ALUMNOS	INVERSIÓN (PESOS)	ALUMNOS	INVERSIÓN (PESOS)
Total	357 176	683 154 012	307 075	455 300 071	50 101	227 853 941
Ahome	55 154	85 613 325	49 791	45 461 457	5363	40 151 868
Angostura	7394	21 756 361	4598	11 054 053	2796	10 702 308
Badiraguato	2212	9 191 008	1277	1 793 806	935	7 397 202
Choix	3026	13 615 152	1773	2 562 528	1253	11 052 624
Concordia	4430	11 102 674	3390	6 120 267	1040	4 982 407
Cosalá	2868	16 852 250	2350	5 226 724	518	11 625 526
Culiacán	122 257	217 767 906	113 540	189 072 104	8717	28 695 802
El Fuerte	29 073	72 769 387	19 092	28 362 036	9981	44 407 351
Elota	7269	13 246 137	5667	10 658 026	1602	2 588 111
Escuinapa	8066	12 310 133	7062	9 350 910	1004	2 959 223
Guasave	25 897	32 076 195	22 540	25 311 080	3357	6 765 115
Mazatlán	51 748	84 137 374	48 458	78 342 287	3290	5 795 087
Mocorito	2826	10 017 524	2000	2 799 166	826	7 218 358
Navolato	16 102	31 290 064	11 418	16 875 541	4684	14 414 522
El Rosario	5588	11 371 089	3377	4 407 455	2211	6 963 635
Salvador Alvarado	6381	6 434 009	6322	6 117 779	59	316 230
San Ignacio	1482	6 402 838	962	2 029 181	520	4 373 657
Sinaloa	5403	27 200 586	3458	9 755 670	1945	17 444 916

FUENTE: Instituto Sinaloense de la Infraestructura Física Educativa.

***Inversión Infraestructura Física Educativa
por Municipio y Ámbito 2024^{1/}***

MUNICIPIO	TOTAL		URBANO		RURAL	
	ALUMNOS	INVERSIÓN (PESOS)	ALUMNOS	INVERSIÓN (PESOS)	ALUMNOS	INVERSIÓN (PESOS)
Total	299 815	483 686 060	251 740	357 617 329	48 075	126 068 731
Ahome	36 664	39 978 111	31 610	36 667 156	5054	3 310 954
Angostura	4041	18 290 707	2899	10 708 751	1142	7 581 956
Badiraguato	1597	14 904 997	771	810 841	826	14 094 156
Choix	5501	13 468 232	4965	6 938 682	536	6 529 550
Concordia	1494	2 676 325	447	933 176	1047	1 743 149
Cosalá	1400	2 260 039	848	1 471 387	552	788 652
Culiacán	127 753	149 159 031	118 801	135 940 030	8952	13 219 001
El Fuerte	11 927	42 019 991	8473	35 067 458	3454	6 952 534
Elota	2934	11 458 824	1719	9 299 429	1215	2 159 395
Escuinapa	6805	6 723 396	5289	5 049 966	1516	1 673 429
Guasave	26 159	43 264 574	21 895	27 472 026	4264	15 792 548
Mazatlán	33 375	40 175 922	27 635	37 857 705	5740	2 318 217
Mocorito	6538	20 538 548	3345	7 018 218	3193	13 520 330
Navolato	18 157	41 220 159	12 420	23 203 573	5737	18 016 587
El Rosario	3693	12 807 868	2082	10 376 502	1611	2 431 366
Salvador Alvarado	7651	6 433 016	7335	6 372 548	316	60 468
San Ignacio	1309	581 699	599	214 675	710	367 024
Sinaloa	2817	17 724 619	607	2 215 207	2210	15 509 413

^{1/}Cifras al mes de septiembre.

FUENTE: Instituto Sinaloense de la Infraestructura Física Educativa.

***Inversión en Infraestructura Física
Educativa en el Nivel Básico 2023***

NIVEL	EJERCIDO		
	ESCUELAS	ALUMNOS	PROCESO DE CONTRATACIÓN-EJECUCIÓN (PESOS)
Total	1253	357 176	683 154 012
Básica	1076	216 736	353 105 153
Media Superior	117	59 838	126 845 835
Superior	60	80 602	203 203 025

FUENTE: Instituto Sinaloense de la Infraestructura Física Educativa.

Inversión en Infraestructura Física Educativa por Nivel 2024^{1/}

NIVEL	PROGRAMADA			EJERCIDO		
	ESCUELAS	ALUMNOS	INVERSIÓN (PESOS)	ESCUELAS	ALUMNOS	EJERCIDO (PESOS)
Total	1293	299 815	483 686 060	905	224 861	362 764 545
Básica	1223	243 632	294 165 532	856	182 724	220 624 149
Media Superior	44	15 470	59 730 303	31	11 603	44 797 728
Superior	26	40 713	129 790 224	18	30 535	97 342 668

^{1/}Cifras al mes de septiembre.

FUENTE: Instituto Sinaloense de la Infraestructura Física Educativa.

Inversión en Infraestructura Física Educativa Ejercida por Ámbito y Nivel Educativo 2023

NIVEL	TOTAL		URBANA		RURAL	
	ALUMNOS	INVERSIÓN (PESOS)	ALUMNOS	INVERSIÓN (PESOS)	ALUMNOS	INVERSIÓN (PESOS)
Total	357 176	683 154 012	307 075	455 300 071	50 101	227 853 941
Básica	216 736	353 105 153	180 084	223 107 474	36 652	129 997 679
Media Superior	59 838	126 845 835	55 869	98 673 988	3969	28 171 847
Superior	80 602	203 203 025	71 122	133 518 609	9480	69 684 416

FUENTE: Instituto Sinaloense de la Infraestructura Física Educativa.

Inversión en Infraestructura Física Educativa Programada por Ámbito y Nivel Educativo 2024^{1/}

NIVEL	TOTAL		URBANA		RURAL	
	ALUMNOS	INVERSIÓN (PESOS)	ALUMNOS	INVERSIÓN (PESOS)	ALUMNOS	INVERSIÓN (PESOS)
Total	299 815	483 686 060	251 740	357 617 329	48 075	126 068 731
Básica	243 632	294 165 532	204 244	190 287 157	39 388	103 878 375
Media Superior	15 470	59 730 303	10 384	44 335 151	5086	15 395 152
Superior	40 713	129 790 224	37 112	122 995 021	3601	6 795 203

^{1/}Cifras al mes de septiembre.

FUENTE: Instituto Sinaloense de la Infraestructura Física Educativa.

***Inversión en Infraestructura Física Educativa Ejercida
en el Nivel Superior, según Escuela 2023***

ESCUELAS	ALUMNOS	INVERSIÓN (PESOS)
Total	80 602	203 203 025
Centro Universitario de Ciencias e Investigación	960	258 680
Escuela de Psicología Mazatlán	400	6 349 166
Escuela Normal Experimental de El Fuerte Prof. Miguel Castillo Cruz	7216	30 358 104
Instituto Tecnológico de Sinaloa de Leyva	540	7 375 030
Instituto Tecnológico Superior de Eldorado	1424	1 877 238
Unidad Académica Facultad de Ciencias del Mar	1917	18 049 945
Universidad Autónoma de Occidente (Extensión El Rosario)	513	2 500 000
Universidad Autónoma de Occidente (Unidad Regional Culiacán)	5693	13 500 000
Universidad Autónoma de Occidente (Unidad Regional Guasave)	4895	6 000 000
Universidad Autónoma de Occidente (Unidad Regional Los Mochis)	15 312	19 392 550
Universidad Autónoma Indígena de México (Unidad Mochichahui)	12 386	22 133 890
Universidad Pedagógica del Estado de Sinaloa (Extensión Unidad Mochis)	3460	452 948
Universidad Pedagógica del Estado de Sinaloa (Unidad Culiacán)	2138	1 496 510
Universidad Pedagógica del Estado de Sinaloa (Unidad Guasave)	1860	2 280 167
Universidad Pedagógica del Estado de Sinaloa (Unidad Mazatlán)	1265	516 497
Universidad Pedagógica del Estado de Sinaloa (Unidad Navolato)	245	2 629 677
Universidad Pedagógica del Estado de Sinaloa (Extensión Navolato)	550	1 591 647
Universidad Pedagógica del Estado de Sinaloa (Subsede Guamúchil)	351	713 478
Universidad Pedagógica del Estado de Sinaloa (Unidad Culiacán)	516	471 561
Universidad Pedagógica del Estado de Sinaloa (Unidad Los Mochis)	1085	1 345 563
Universidad Politécnica de Sinaloa	10 068	5 839 275
Universidad Politécnica del Mar y la Sierra	3216	7 589 366
Universidad Politécnica del Valle del Évora	1624	5 351 267
Universidad Tecnológica de Culiacán	1268	4 835 581
Universidad Tecnológica de Escuinapa	1060	6 319 840
Universidad Tecnológica y Politécnica del Valle del Carrizo	640	33 975 044

FUENTE: Instituto Sinaloense de la Infraestructura Física Educativa.



***Inversión en Infraestructura Física Educativa Ejercida
en el Nivel Superior, según Escuela 2024^{1/}***

ESCUELAS	ALUMNOS	INVERSIÓN (PESOS)
Total	18 379	45 002 094
Escuela Normal de Especialización del Estado de Sinaloa	498	3 096 564
Escuela Normal Experimental de El Fuerte Prof. Miguel Castillo Cruz	1394	1 144 334
Instituto Tecnológico de Culiacán	2442	614 034
Instituto Tecnológico de Los Mochis	4841	2 462 087
Instituto Tecnológico de Mazatlán	2698	2 554 726
Instituto Tecnológico Superior de Eldorado	739	1 880 197
Universidad Autónoma Indígena de México (Unidad Mochicahui)	1751	239 435
Universidad Pedagógica del Estado de Sinaloa (Extensión Navolato)	275	3 932 326
Universidad Pedagógica del Estado de Sinaloa (Rectoría)	65	6 826 546
Universidad Politécnica de Sinaloa	3356	1 888 822
Universidad Tecnológica y Politécnica del Valle del Carrizo	320	20 363 021

^{1/}Cifras al mes de septiembre.

FUENTE: Instituto Sinaloense de la Infraestructura Física Educativa.

*Inversión en Infraestructura Física Educativa con Suficiencia Presupuestal
por Tipo de Inversión, según Municipio 2023 (Pesos)*

MUNICIPIO	TOTAL	SUBESTACIONES O TRABAJOS ELÉCTRICOS	MOBILIARIO Y EQUIPAMIENTO	ESTUDIOS Y PROYECTOS	TECHUMBRE	REHABILITACIÓN	OBRA CIVIL
Total	683 154 012	70 435 704	77 149 941	841 468	8 929 327	258 444 847	267 352 727
Ahome	85 613 325	5 227 137	17 106 131	390 920	0	22 857 927	40 031 210
Angostura	21 756 361	1 376 668	5 027 477	55100	259 536	11 081 098	3 956 482
Badiraguato	9 191 008	0	1 409 077	0	0	6 939 534	842 397
Choix	13 615 152	1 984 584	290 496	39 594	0	11 300 479	0
Concordia	11 102 674	895 617	294 009	0	0	7 617 230	2 295 819
Cosalá	16 852 250	0	94 503	0	0	13 100 259	3 657 488
Culiacán	217 767 906	24 058 761	17 553 552	70 100	4 006 677	85 522 847	86 555 970
El Fuerte	72 769 387	4 120 915	4 754 153	76 275	0	15 270 642	48 547 400
Eloa	13 246 137	2 413 033	4 498 515	0	0	3 791 373	2 543 216
Escuinapa	12 310 133	2 237 884	6 697 851	0	0	2 532 845	841 553
Guasave	32 076 195	5 337 559	892 527	178 158	0	17 387 783	8 280 167
Mazatlán	84 137 374	15 394 463	6 977 242	0	4 663 114	17 058 133	40 044 422
Mocorito	10 017 524	1 135 796	178 505	0	0	6 355 675	2 347 547
Navolato	31 290 064	4 662 440	1 415 427	0	0	12 893 208	12 318 989
El Rosario	11 371 089	104 528	294 009	0	0	8 472 552	2 500 000
Salvador Alvarado	6 434 009	880 476	1 404 962	0	0	1 697 924	2 450 647
San Ignacio	6 402 838	0	105 003	0	0	1 993 597	4 304 238
Sinaloa	27 200 586	605 843	8 156 499	31 320	0	12 571 741	5 835 182

FUENTE: Instituto Sinaloense de la Infraestructura Física Educativa.



**Inversión en Infraestructura Física Educativa con Suficiencia Presupuestal
por Tipo de Inversión, según Municipio 2024^{1/} (Pesos)**

MUNICIPIO	TOTAL	SUBESTA- CIONES O TRABAJOS ELÉCTRICOS	MOBILIA- RIO	EQUIPA- MIENTO	EQUIPO DE CÓMPUTO Y TECNO- LOGÍA DE LA INFOR- MACIÓN	TECHUM- BRE	REHABILI- TACIÓN	OBRA CIVIL
Total	261 840 180	31 929 733	7 902 711	24 688 107	1 683 717	7 798 349	97 520 271	90 317 292
Ahome	34 542 636	2 697 948	1 086 845	3 764 364	537 693	1 318 971	3 142 246	21 994 570
Angostura	9 971 314	0	44 400	188 700	0	1 812 982	7 382 706	542 526
Badiraguato	14 780 559	0	929 310	155 400	0	2 839 411	8 466 233	2 390 205
Choix	6 051 410	1 596 299	270 613	144 300	0	0	3 435 346	604 852
Concordia	1 237 389	0	209 322	111 000	0	0	172 636	744 432
Cosalá	902 930	0	55 500	255 300	0	0	592 130	0
Culiacán	79 208 270	10 342 410	2 268 081	10 207 372	11 834	1 123 387	29 705 430	25 549 756
El Fuerte	5 472 437	2 129 098	0	355 200	0	0	1 850 002	1 138 137
Elota	2 047 158	1 725 258	0	321 900	0	0	0	0
Escuinapa	4 146 344	1 208 765	0	754 800	0	0	2 182 779	0
Guasave	18 976 159	2 994 175	651 951	2 204 603	0	0	11 264 428	1 861 003
Mazatlán	28 623 058	0	428 434	1 809 299	1 107 927	0	10 139 955	15 137 443
Mocorito	17 520 450	2 080 000	599 794	619 673	18 374	703 598	7 417 407	6 081 604
Navolato	20 360 042	5 790 005	444 000	2 064 599	0	0	8 129 113	3 932 326
El Rosario	11 035 776	1 365 775	186 041	432 900	0	0	657 430	8 393 630
Salvador Alvarado	1 615 529	0	0	821 400	0	0	794 129	0
San Ignacio	469 221	0	150 533	310 800	7888	0	0	0
Sinaloa	4 879 500	0	577 889	166 500	0	0	2 188 302	1 946 809

^{1/}Cifras al mes de septiembre.

FUENTE: Instituto Sinaloense de la Infraestructura Física Educativa.



*Inversión Ejercida en Infraestructura Física por Tipo de Inversión,
según Municipio 2023 (Pesos)*

MUNICIPIO	TOTAL	OBRA CIVIL	REHABILITACIÓN	SUBESTACIONES O TRABAJOS ELÉCTRICOS	TECHUMBRES	MOBILIARIO Y EQUIPAMIENTO	ESTUDIOS Y PROYECTOS
Total	683 154 012	267 352 727	258 444 847	70 435 704	8 929 327	77 149 941	841 468
Ahome	85 613 325	40 031 210	22 857 927	5 227 137	0	17 106 131	390 920
Angostura	21 756 361	3 956 482	11 081 098	1 376 668	259 536	5 027 477	55 100
Badiraguato	9 191 008	842 397	6 939 534	0	0	1 409 077	0
Choix	13 615 152	0	11 300 479	1 984 584	0	290 496	39 594
Concordia	11 102 674	2 295 819	7 617 230	895 617	0	294 009	0
Cosalá	16 852 250	3 657 488	13 100 259	0	0	94 503	0
Culiacán	217 767 906	86 555 970	85 522 847	24 058 761	4 006 677	17 553 552	70 100
El Fuerte	72 769 387	48 547 400	15 270 642	4 120 915	0	4 754 153	76 275
Elota	13 246 137	2 543 216	3 791 373	2 413 033	0	4 498 515	0
Escuinapa	12 310 133	841 553	2 532 845	2 237 884	0	6 697 851	0
Guasave	32 076 195	8 280 167	17 387 783	5 337 559	0	892 527	178 158
Mazatlán	84 137 374	40 044 422	17 058 133	15 394 463	4 663 114	6 977 242	0
Mocorito	10 017 524	2 347 547	6 355 675	1 135 796	0	178 505	0
Navolato	31 290 064	12 318 989	12 893 208	4 662 440	0	1 415 427	0
El Rosario	11 371 089	2 500 000	8 472 552	104 528	0	294 009	0
Salvador Alvarado	6 434 009	2 450 647	1 697 924	880 476	0	1 404 962	0
San Ignacio	6 402 838	4 304 238	1 993 597	0	0	105 003	0
Sinaloa	27 200 586	5 835 182	12 571 741	605 843	0	8 156 499	31 320

FUENTE: Instituto Sinaloense de la Infraestructura Física Educativa.

*Inversión Ejercida en Infraestructura Física por Tipo de Inversión,
según Municipio 2024^{1/} (Pesos)*

MUNICIPIO	TOTAL	SUBESTACIONES O TRABAJOS ELÉCTRICOS	MOBILIARIO	EQUIPAMIENTO	EQUIPO DE CÓMPUTO Y TECNOLOGÍA DE LA INFORMACIÓN	TECHUMBRE	REHABILITACIÓN	OBRA CIVIL
Total	483 686 060	50 857 409	24 250 566	27 824 375	5 481 540	10 168 956	180 832 055	184 271 159
Ahome	39 978 111	2 697 948	1 006 664	4 654 094	537 693	1 318 971	6 184 157	23 578 583
Angostura	18 290 707	755 539	538 096	219 850	66 545	1 812 982	13 956 889	940 806
Badiraguato	14 904 997	0	929 310	155 260	0	2 839 411	8 460 069	2 520 947
Choix	13 468 232	1 596 299	270 613	144 170	0	0	7 265 319	4 191 832
Concordia	2 676 325	0	394 678	142 220	0	0	1 394 995	744 432
Cosalá	2 260 039	0	0	255 070	0	0	2 004 969	0
Culiacán	149 159 031	19 406 389	6 614 811	11 221 120	2 508 053	1 123 387	53 930 537	54 354 733
El Fuerte	42 019 991	1 871 229	0	730 720	0	0	2 697 072	36 720 971
Elota	11 458 824	1 725 258	9 163 375	321 610	0	0	248 581	0
Escuinapa	6 723 396	1 208 765	382 853	772 494	0	0	4 359 283	0
Guasave	43 264 574	4 876 179	713 475	2 296 820	0	0	27 663 182	7 714 917
Mazatlán	40 175 922	0	872 180	1 971 366	2 216 114	0	15 640 662	19 475 600
Mocorito	20 538 548	5 063 754	1 078 442	713 253	145 247	703 598	7 343 266	5 490 988
Navolato	41 220 159	10 290 273	775 736	2 375 939	0	0	17 533 973	10 244 238
El Rosario	12 807 868	1 365 775	186 041	458 900	0	0	863 206	9 933 946
Salvador Alvarado	6 433 016	0	595 869	820 660	0	2 370 607	2 645 881	0
San Ignacio	581 699	0	150 533	310 520	7888	0	112 758	0
Sinaloa	17 724 619	0	577 889	260 310	0	0	8 527 254	8 359 166

^{1/}Cifras al mes de septiembre.

FUENTE: Instituto Sinaloense de la Infraestructura Física Educativa.

*Inversión Ejercida en Infraestructura Física Educativa, según
Espacios Educativos por Municipio 2023*

MUNICIPIO	ESCUELAS	ALUMNOS	INVERSIÓN (PESOS)	OBRAS	AULAS	TALLER	ANEXO	REHABILITACIÓN	ESPACIOS EDUCATIVOS
Total	1253	357 176	683 154 012	1255	74	44	240	644	2201
Ahome	140	55 154	85 613 325	140	6	5	17	78	330
Angostura	41	7394	21 756 361	41	1	0	6	20	93
Badiraguato	30	2212	9 191 008	30	5	5	7	12	32
Choix	30	3026	13 615 152	30	2	2	9	16	74
Concordia	27	4430	11 102 674	27	0	0	5	17	59
Cosalá	28	2868	16 852 250	28	1	0	6	22	95
Culiacán	394	122 257	217 767 906	396	16	9	75	197	645
El Fuerte	66	29 073	72 769 387	66	8	3	22	28	148
Elota	28	7269	13 246 137	28	2	1	6	13	33
Escuinapa	38	8066	12 310 133	38	1	0	2	19	25
Guasave	91	25 897	32 076 195	91	4	3	14	46	108
Mazatlán	144	51 748	84 137 374	144	10	5	31	68	188
Mocorito	28	2826	10 017 524	28	2	2	8	17	37
Navolato	69	16 102	31 290 064	69	8	5	15	37	173
El Rosario	38	5588	11 371 089	38	1	0	3	20	45
Salvador Alvarado	19	6381	6 434 009	19	1	0	5	10	35
San Ignacio	11	1482	6 402 838	11	1	0	2	6	12
Sinaloa	31	5403	27 200 586	31	5	4	7	18	69

FUENTE: Instituto Sinaloense de la Infraestructura Física Educativa.

*Inversión Ejercida en Infraestructura Física Educativa, según
Espacios Educativos por Municipio 2024^{1/}*

MUNICIPIO	ESCUELAS	ALUMNOS	INVERSIÓN (PESOS)	OBRAS	AULAS	ANEXO	REHABILITACIÓN	ESPACIOS EDUCATIVOS
Total	1293	299 815	483 686 060	1293	24	153	609	1544
Ahome	162	36 664	39 978 111	162	3	7	77	121
Angostura	27	4041	18 290 707	27	0	7	13	119
Badiraguato	32	1597	14 904 997	24	2	4	19	53
Choix	24	5501	13 468 232	16	1	5	13	44
Concordia	16	1494	2 676 325	20	0	1	7	16
Cosalá	20	1400	2 260 039	31	0	0	11	19
Culiacán	429	127 753	149 159 031	21	4	56	194	492
El Fuerte	31	11 927	42 019 991	37	1	11	12	39
Elota	21	2934	11 458 824	114	0	2	9	11
Escuinapa	37	6805	6 723 396	95	0	3	19	40
Guasave	114	26 159	43 264 574	47	1	15	57	143
Mazatlán	95	33 375	40 175 922	116	2	7	45	114
Mocorito	47	6538	20 538 548	34	3	9	19	56
Navolato	116	18 157	41 220 159	39	1	14	58	159
El Rosario	34	3693	12 807 868	19	2	4	15	26
Salvador Alvarado	39	7651	6 433 016	30	0	1	19	21
San Ignacio	19	1309	581 699	429	0	0	9	9
Sinaloa	30	2817	17 724 619	32	4	7	13	62

^{1/}Cifras al mes de septiembre.

FUENTE: Instituto Sinaloense de la Infraestructura Física Educativa.



*Inversión Ejercida en Espacios Educativos por Nivel
2023*

NIVEL	ESCUELAS	ALUMNOS	INVERSIÓN (PESOS)	OBRAS	AULAS	TALLER	ANEXO	REHABILITACIÓN	ESPACIOS EDUCATIVOS
Total	1253	357 176	683 154 012	1253	74	44	240	644	2201
Básica	1076	216 736	353 105 153	1076	20	4	159	550	1536
Media Superior	117	59 838	126 845 835	117	45	40	62	80	233
Superior	60	80 602	203 203 025	60	9	0	19	14	432

FUENTE: Instituto Sinaloense de la Infraestructura Física Educativa.

*Inversión Ejercida en Espacios Educativos por Nivel
2024^{1/}*

NIVEL	ESCUELAS	ALUMNOS	INVERSIÓN (PESOS)	OBRAS	AULAS	ANEXO	REHABILITACIÓN	ESPACIOS EDUCATIVOS
Total	1293	299 815	483 686 060	1293	24	153	609	1544
Básica	1223	243 632	294 165 532	1223	18	124	586	1318
Media Superior	44	15 470	59 730 303	44	5	13	19	135
Superior	26	40 713	129 790 224	26	1	16	4	91

^{1/}Cifras al mes de septiembre.

FUENTE: Instituto Sinaloense de la Infraestructura Física Educativa.



SINALOA
GOBIERNO DEL ESTADO

1.3. SALUD PARA ELEVAR LA CALIDAD DE VIDA

Unidades Médicas por Nivel de Atención (IMSS, IMSS-Bienestar SSA e ISSSTE), según Municipio 2023

MUNICIPIO	IMSS		IMSS-BIENESTAR		SSA		ISSSTE	
	PRIMER NIVEL	SEGUNDO NIVEL	PRIMER NIVEL	SEGUNDO NIVEL	PRIMER NIVEL ^{1/}	SEGUNDO NIVEL ^{2/}	PRIMER NIVEL	SEGUNDO NIVEL
Total	42	9	115	2	309	24	34	2
Ahome	8	2	7	0	23	2	3	1
Angostura	2	0	0	0	8	1	2	0
Badiraguato	0	0	11	0	27	1	1	0
Choix	1	0	11	0	14	1	1	0
Concordia	1	0	5	0	12	1	1	0
Cosalá	1	0	6	0	6	1	1	0
Culiacán	7	3	12	0	55	7	6	0
El Fuerte	4	0	15	1	14	0	2	0
Elota	1	0	5	0	5	1	2	0
Escuinapa	1	0	4	0	7	1	1	0
Guasave	6	1	0	0	32	1	4	0
Mazatlán	3	1	1	1	23	1	1	1
Mocorito	2	0	5	0	18	1	2	0
Navolato	3	1	0	0	15	1	1	0
El Rosario	1	0	10	0	9	1	1	0
Salvador Alvarado	0	1	1	0	11	1	1	0
San Ignacio	1	0	7	0	11	1	1	0
Sinaloa	0	0	15	0	19	1	3	0

^{1/}Se incluyen centros de salud, caravanas con CLUES (Clave Única de Establecimiento de Salud) asignada y consultorios delegacionales, UNEMES (Unidad de Especialidades Médicas), clínicas de especialidades (Centro de Higiene Escolar, Centro Estatal de Oncología, Centro Dermatológico de Sinaloa, Centro de Especialidades Odontológicas).

^{2/}Se incluye hospitales generales, integrales y de especialidad.

FUENTE: Secretaría de Salud, Dirección de Planeación.

Unidades Médicas por Nivel de Atención (IMSS, IMSS-Bienestar, SSA E ISSSTE), según Municipio 2024^{1/}

MUNICIPIO	IMSS		IMSS-BIENESTAR		OPD IMSS-BIENESTAR		SSA		ISSSTE	
	PRIMER NIVEL	SEGUNDO NIVEL	PRIMER NIVEL	SEGUNDO NIVEL	PRIMER NIVEL ^{2/}	SEGUNDO NIVEL ^{3/}	PRIMER NIVEL	SEGUNDO NIVEL	PRIMER NIVEL	SEGUNDO NIVEL
Total	42	9	115	2	299	24	5	0	34	2
Ahome	8	2	7	0	22	2	1	0	3	1
Angostura	2	0	0	0	8	1	0	0	2	0
Badiraguato	0	0	11	0	26	1	0	0	1	0
Choix	1	0	11	0	14	1	0	0	1	0
Concordia	1	0	5	0	12	1	0	0	1	0
Cosalá	1	0	6	0	6	1	0	0	1	0
Culiacán	7	3	12	0	49	7	2	0	6	0
El Fuerte	4	0	15	1	14	0	0	0	2	0
Elota	1	0	5	0	5	1	0	0	2	0
Escuinapa	1	0	4	0	7	1	0	0	1	0
Guasave	6	1	0	0	32	1	0	0	4	0
Mazatlán	3	1	1	1	22	1	1	0	1	1
Mocorito	2	0	5	0	18	1	0	0	2	0
Navolato	3	1	0	0	15	1	0	0	1	0
El Rosario	1	0	10	0	9	1	0	0	1	0
Salvador Alvarado	0	1	1	0	11	1	0	0	1	0
San Ignacio	1	0	7	0	10	1	1	0	1	0
Sinaloa	0	0	15	0	19	1	0	0	3	0

^{1/}Cifras al mes de septiembre.

^{2/}Se incluyen centros de salud, caravanas con CLUES (Clave Única de Establecimiento de Salud) asignada y consultorios delegacionales, UNEMES (Unidad de Especialidades Médicas), clínicas de especialidades (Centro de Higiene Escolar, Centro Estatal de Oncología, Centro Dermatológico de Sinaloa, Centro de Especialidades Odontológicas).

^{3/}Se incluye hospitales generales, integrales y de especialidad.

FUENTE: Secretaría de Salud, Dirección de Planeación.



Unidades Médicas por Nivel de Atención (DIF, Gobierno del Estado y H.M.M.J.), según Municipio 2023

MUNICIPIO	DIF ^{1/}	GOBIERNO DEL ESTADO ^{2/}	H.M.M.J. ^{3/}
	PRIMER NIVEL	SEGUNDO NIVEL	SEGUNDO NIVEL
Total	14	1	1
Ahome	1	0	0
Culiacán	12	1	0
Mazatlán	1	0	1

^{1/}Se incluyen Centros de Desarrollo Integral, Centro de Rehabilitación Especial y Centros Regionales de Rehabilitación.

^{2/}Incluye Hospital Civil de Culiacán.

^{3/}Hospital Margarita Maza de Juárez.

FUENTE: Secretaría de Salud, Dirección de Planeación.

Unidades Médicas por Nivel de Atención (DIF, Gobierno del Estado y H.M.M.J.), según Municipio 2024^{1/}

MUNICIPIO	DIF ^{2/}	GOBIERNO DEL ESTADO ^{3/}	H.M.M.J. ^{4/}
	PRIMER NIVEL	SEGUNDO NIVEL	SEGUNDO NIVEL
Total	14	1	1
Ahome	1	0	0
Culiacán	12	1	0
Mazatlán	1	0	1

^{1/}Cifras al mes de septiembre

^{2/}Se incluyen Centros de Desarrollo Integral, Centro de Rehabilitación Especial y Centros Regionales de Rehabilitación.

^{3/}Incluye Hospital Civil de Culiacán.

^{4/}Hospital Margarita Maza de Juárez.

FUENTE: Secretaría de Salud, Dirección de Planeación.

*Personal Médico por Dependencia, según Municipio
2023*

MUNICIPIO	IMSS	IMSS-BIEN-ESTAR	SSA ^{1/}	ISSSTE ^{2/}	DIF ^{3/}	HOSPITAL CIVIL DE CULIACÁN	HOSPITAL PEDIÁTRICO DE CULIACÁN
Total	3689	206	2410	936	44	546	168
Ahome	673	10	277	132	1	0	0
Angostura	47	0	50	4	0	0	0
Badiraguato	0	10	52	1	0	0	0
Choix	2	10	34	1	0	0	0
Concordia	3	6	34	2	0	0	0
Cosalá	5	5	20	1	0	0	0
Culiacán	1401	18	1055	550	38	546	168
El Fuerte	55	44	29	5	0	0	0
Elota	44	7	40	8	0	0	0
Escuinapa	18	5	57	16	0	0	0
Guasave	449	1	191	24	0	0	0
Mazatlán	567	45	230	155	5	0	0
Mocorito	16	5	48	3	0	0	0
Navolato	253	0	92	8	0	0	0
El Rosario	22	12	39	6	0	0	0
Salvador Alvarado	129	1	90	14	0	0	0
San Ignacio	5	6	19	1	0	0	0
Sinaloa	0	21	53	5	0	0	0

^{1/}Incluye médicos en contacto con el paciente y en otras labores.

^{2/}Incluye en el municipio de Culiacán el personal correspondiente al Hospital Regional Culiacán Dr. Manuel Cárdenas de la Vega.

^{3/}En años anteriores se tomaban las unidades médicas y personal médico correspondientes a los municipios y, por cuestiones normativas, los datos proporcionados para el año 2021 son únicamente del Sistema DIF Estatal.

FUENTE: Secretaría de Salud, Dirección de Planeación.

*Personal Médico por Dependencia, según Municipio
2024^{1/}*

MUNICIPIO	IMSS	IMSS- BIENES- TAR	OPD IMSS-BIENES- TAR ^{2/}	SSA ^{2/}	ISSSTE ^{3/}	DIF ^{4/}	HOSPITAL CIVIL DE CULIACÁN	HOSPITAL PEDIÁ- TRICO DE CULIACÁN
Total	3795	210	2820	18	944	45	573	191
Ahome	701	11	317	5	127	2	0	0
Angostura	43	0	64	0	4	0	0	0
Badiraguato	0	10	71	0	1	0	0	0
Choix	2	10	48	0	2	0	0	0
Concordia	3	5	42	0	2	0	0	0
Cosalá	5	6	36	0	1	0	0	0
Culiacán	1458	19	1213	9	577	38	573	191
El Fuerte	57	45	37	0	5	0	0	0
Elota	41	7	55	0	9	0	0	0
Escuinapa	16	5	64	0	16	0	0	0
Guasave	468	1	219	0	24	0	0	0
Mazatlán	592	45	250	4	138	5	0	0
Mocorito	16	5	57	0	4	0	0	0
Navolato	260	0	112	0	8	0	0	0
El Rosario	0	12	49	0	6	0	0	0
Salvador Alvarado	128	1	109	0	14	0	0	0
San Ignacio	5	7	24	0	1	0	0	0
Sinaloa	0	21	53	0	5	0	0	0

^{1/}Cifras al mes de septiembre.

^{2/}Incluye médicos en contacto con el paciente y en otras labores.

^{3/}Incluye en el municipio de Culiacán el personal correspondiente al Hospital Regional Culiacán Dr. Manuel Cárdenas de la Vega.

^{4/}En años anteriores se tomaban las unidades médicas y personal médico correspondientes a los municipios y, por cuestiones normativas, los datos proporcionados para el año 2021 son únicamente del Sistema DIF Estatal.

FUENTE: Secretaría de Salud, Dirección de Planeación.

Principales Servicios Otorgados en las Unidades Médicas del Sector Salud, según Institución 2023

INSTITUCIÓN	CONSULTA GENERAL	CONSULTA ESPECIALIZADA	EGRESO HOSPITALARIO	PARTOS ATENDIDOS	INTERVENCIONES QUIRÚRGICAS	ESTUDIOS DE LABORATORIO
Total	5 238 717	1 254 671	158 462	27 266	90 125	13 790 222
IMSS	3 152 360	612 644	83 613	11 610	41 540	8 615 924
ISSSTE ^{1/}	668 489	244 242	13 816	1115	10 206	1 941 565
SSA ^{2/}	786 977	129 103	46 234	12 348	25 669	2 455 505
IMSS-Bienestar	525 561	12 624	3583	956	1597	228 980
Hospital Pediátrico de Sinaloa	0	87 574	3467	0	1791	216 363
Hospital Civil de Culiacán	35 941	121 297	7239	1204	9012	263 874
Hospital Margarita Maza de Juárez	43 591	15 249	510	33	310	68 011
DIF ^{3/}	25 798	31 938	0	0	0	0

^{1/}Incluye la Delegación del ISSSTE y el Hospital Regional del ISSSTE Dr. Manuel Cárdenas de la Vega.

^{2/}Consulta General: No incluye consulta de especialidad.

^{3/}Se incluyen Centros de Desarrollo Integral, Centro de Rehabilitación Especial y Centros Regionales de Rehabilitación.

FUENTE: Secretaría de Salud; Dirección de Planeación.

Principales Servicios Otorgados en las Unidades Médicas del Sector Salud, según Institución 2024^{1/}

INSTITUCIÓN	CONSULTA GENERAL	CONSULTA ESPECIALIZADA	EGRESO HOSPITALARIO	PARTOS ATENDIDOS	INTERVENCIONES QUIRÚRGICAS	ESTUDIOS DE LABORATORIO
Total	2 649 809	657 814	90 904	13 862	49 194	7 069 228
IMSS	1 626 321	284 833	39 115	4729	21 738	4 027 674
ISSSTE ^{2/}	461 743	147 609	8525	503	5917	1 077 780
SSA ^{3/}	2946	0	0	0	0	0
OPD IMSS-Bienestar	232 004	33 577	33 569	7535	12 774	1 395 778
IMSS-Bienestar	240 387	7643	2417	491	1224	184 355
Hospital Pediátrico de Sinaloa	0	62 890	2204	0	1202	130 600
Hospital Civil de Culiacán	24 876	81 901	4534	587	6027	185 030
Hospital Margarita Maza de Juárez	43 473	14 138	540	17	312	68 011
DIF ^{4/}	18 059	25 223	0	0	0	0

NA: No aplica.

^{1/}Cifras al mes de septiembre.

^{2/}Incluye la Delegación del ISSSTE y el Hospital Regional del ISSSTE Dr. Manuel Cárdenas de la Vega.

^{3/}Consulta General: UNEMES CAPASITS Los Mochis, Culiacán, Mazatlán y un EDUSEX.

^{4/}Se incluyen Centros de Desarrollo Integral, Centro de Rehabilitación Especial y Centros Regionales de Rehabilitación.

FUENTE: Secretaría de Salud; Dirección de Planeación.



**Equipamiento de las Unidades Médicas del Sector Salud,
según Institución 2023**

INSTITUCIÓN	CAMAS CENSABLES	CAMAS NO CENSABLES	UNIDADES DENTALES	EQUIPO DE RAYOS X	QUIRÓFANOS	SALAS DE EXPULSIÓN
Total	2438	1280	147	167	95	56
IMSS	1156	566	41	52	31	21
IMSS-Bienestar ^{1/}	48	46	2	2	2	2
SSA ^{2/}	912	521	79	89	46	24
ISSSTE	109	66	17	16	5	6
Hospital Pediátrico de Sinaloa	95	33	5	3	3	0
Hospital Civil	98	41	1	4	6	2
Hospital Margarita Maza de Juárez	20	7	2	1	2	1

^{1/}Cuenta con un hospital en las Islas Marías.

^{2/}Para el total de unidades dentales se contemplan centros de salud (CE-Consulta Externa) y unidades de hospitalización (HO-de Hospitalización), hospitales generales, hospitales integrales, Hospital Psiquiátrico y Hospital de la Mujer. Equipo de rayos X de la SSA incluye rayos X dental, equipo portátil de rayos X, sistema de rayos X de propósito general fijo.

FUENTE: Secretaría de Salud, Dirección de Planeación.

**Equipamiento de las Unidades Médicas del Sector Salud,
según Institución 2024^{1/}**

INSTITUCIÓN	CAMAS CENSABLES	CAMAS NO CENSABLES	UNIDADES DENTALES	EQUIPO DE RAYOS X	QUIRÓFANOS	SALAS DE EXPULSIÓN
Total	2917	925	188	111	117	60
IMSS	1160	566	41	52	31	21
IMSS-Bienestar ^{2/}	48	46	2	2	2	2
SSA	0	0	1	0	0	0
OPD IMSS-Bienestar ^{3/}	1385	123	119	32	67	28
ISSSTE	109	66	17	16	5	6
Hospital Pediátrico de Sinaloa	97	75	5	4	4	0
Hospital Civil	98	42	1	4	6	2
Hospital Margarita Maza de Juárez	20	7	2	1	2	1

^{1/}Cifras al mes de septiembre.

^{2/}Cuenta con un hospital en Islas Marías.

^{3/}Para el total de unidades dentales se contemplan centros de salud (CE-Consulta Externa) y unidades de hospitalización (HO-de Hospitalización), hospitales generales, hospitales integrales, Hospital Psiquiátrico y Hospital de la Mujer. Equipo de rayos X de la SSA incluye rayos X dental, equipo portátil de rayos X, sistema de rayos X de propósito general fijo.

FUENTE: Secretaría de Salud, Dirección de Planeación.

*Morbilidad Estatal, según Principales Causas
2023*

PRINCIPALES CAUSAS	CASOS REGISTRADOS	TASA ^{1/}
Total	840 403	26 023.8
Infecciones respiratorias agudas (J00-J06, J20, J21 excepto J02.0 Y J03.0)	485 821	15 043.9
Infección de vías urinarias (N30, N34, N39.0)	93 160	2884.8
Infecciones intestinales por otros organismos y las mal definidas (A04, A08-A09 excepto A08.0)	85 922	2660.7
Gingivitis y enfermedad periodontal (K05)	30 439	942.6
COVID-19 (U07.1-U07.2)	29 555	915.2
Úlceras, gastritis y duodenitis (K25-K29)	28 599	885.6
Hipertensión arterial (I10-I15)	26 727	827.6
Conjuntivitis (H10)	22 311	690.9
Obesidad (E66)	20 371	630.8
Diabetes mellitus tipo 2 (E11-E14)	17 498	541.8

^{1/}Tasa por 100 000 habitantes estimada, con base en proyecciones de población del CONAPO.

FUENTE: Secretaría de Salud, Subdirección de Epidemiología, Plataforma Única Automatizada de Vigilancia Epidemiológica (SUAVE), cierre 2023.

*Morbilidad Estatal, según Principales Causas
2024^{1/}*

PRINCIPALES CAUSAS	CASOS REGISTRADOS	TASA ^{2/}
Total	529 816	16 291.2
Infecciones respiratorias agudas (J00-J06, J20, J21 excepto J02.0 y J03.0)	291 654	8968.0
Infección de vías Urinarias (N30, N34, N39.0)	62 618	1925.4
Infecciones intestinales por otros organismos y las mal definidas (A04, A08-A09 excepto A08.0)	58 885	1810.6
Gingivitis y enfermedad periodontal (K05)	27 740	853.0
Úlceras, gastritis y duodenitis (K25-K29)	19 588	602.3
Hipertensión arterial (I10-I15)	19 052	585.8
Conjuntivitis (H10)	15 318	471.0
Diabetes mellitus tipo 2 (E11-E14)	12 881	396.1
Obesidad (E66)	12 801	393.6
Otitis media aguda (H65.0-H65.1)	9279	285.3

^{1/}Cifras al mes de septiembre.

^{2/}Tasa por 100 000 habitantes estimada, con base en proyecciones de población del CONAPO.

FUENTE: Secretaría de Salud, Subdirección de Epidemiología, Plataforma Única Automatizada de Vigilancia Epidemiológica (SUAVE).



Mortalidad General, según Municipio 2023-2024^{1/}		
MUNICIPIO	2023	2024^{1/ 2/}
	DEFUNCIONES	DEFUNCIONES
Total	18 066	10 808
Ahome	2667	1613
Angostura	309	229
Badiraguato	140	94
Choix	166	89
Concordia	187	110
Cosalá	104	65
Culiacán	5225	3249
El Fuerte	663	375
Elota	245	148
Escuinapa	455	241
Guasave	1962	1177
Mazatlán	3203	1912
Mocorito	325	194
Navolato	876	436
El Rosario	409	207
Salvador Alvarado	491	317
San Ignacio	138	74
Sinaloa	501	278

^{1/}Cifras al mes de septiembre.

^{2/}Tasa por 1000 habitantes.

FUENTE: Secretaría de Salud, Dirección de Planeación.



<i>Mortalidad Preescolar, según Municipio 2023-2024^{1/}</i>		
MUNICIPIO	2023	2024 ^{1/ 2/}
	DEFUNCIONES	DEFUNCIONES
Total	75	37
Ahome	14	6
Badiraguato	1	0
Choix	0	1
Concordia	0	1
Culiacán	17	12
El Fuerte	2	2
Elota	1	1
Escuinapa	5	1
Guasave	9	4
Mazatlán	15	6
Mocorito	1	0
Navolato	3	2
El Rosario	2	0
Salvador Alvarado	3	1
San Ignacio	1	0
Sinaloa	1	0

^{1/}Cifras al mes de septiembre.

^{2/}Tasa por 1000 habitantes de 1-4 años.

FUENTE: Secretaría de Salud, Dirección de Planeación.



<i>Mortalidad Escolar, según Municipio 2023-2024^{1/}</i>		
MUNICIPIO	2023	2024 ^{1/ 2/}
	DEFUNCIONES	DEFUNCIONES
Total	119	67
Ahome	19	11
Angostura	2	0
Badiraguato	0	1
Choix	1	0
Concordia	0	2
Cosalá	1	1
Culiacán	42	16
El Fuerte	5	4
Elota	6	1
Escuinapa	2	5
Guasave	11	8
Mazatlán	15	8
Mocorito	1	0
Navolato	3	0
El Rosario	4	1
Salvador Alvarado	2	5
San Ignacio	0	1
Sinaloa	5	3

^{1/}Cifras al mes de septiembre.

^{2/}Tasa por 1000 habitantes de 5-14 años.

FUENTE: Secretaría de Salud, Dirección de Planeación.



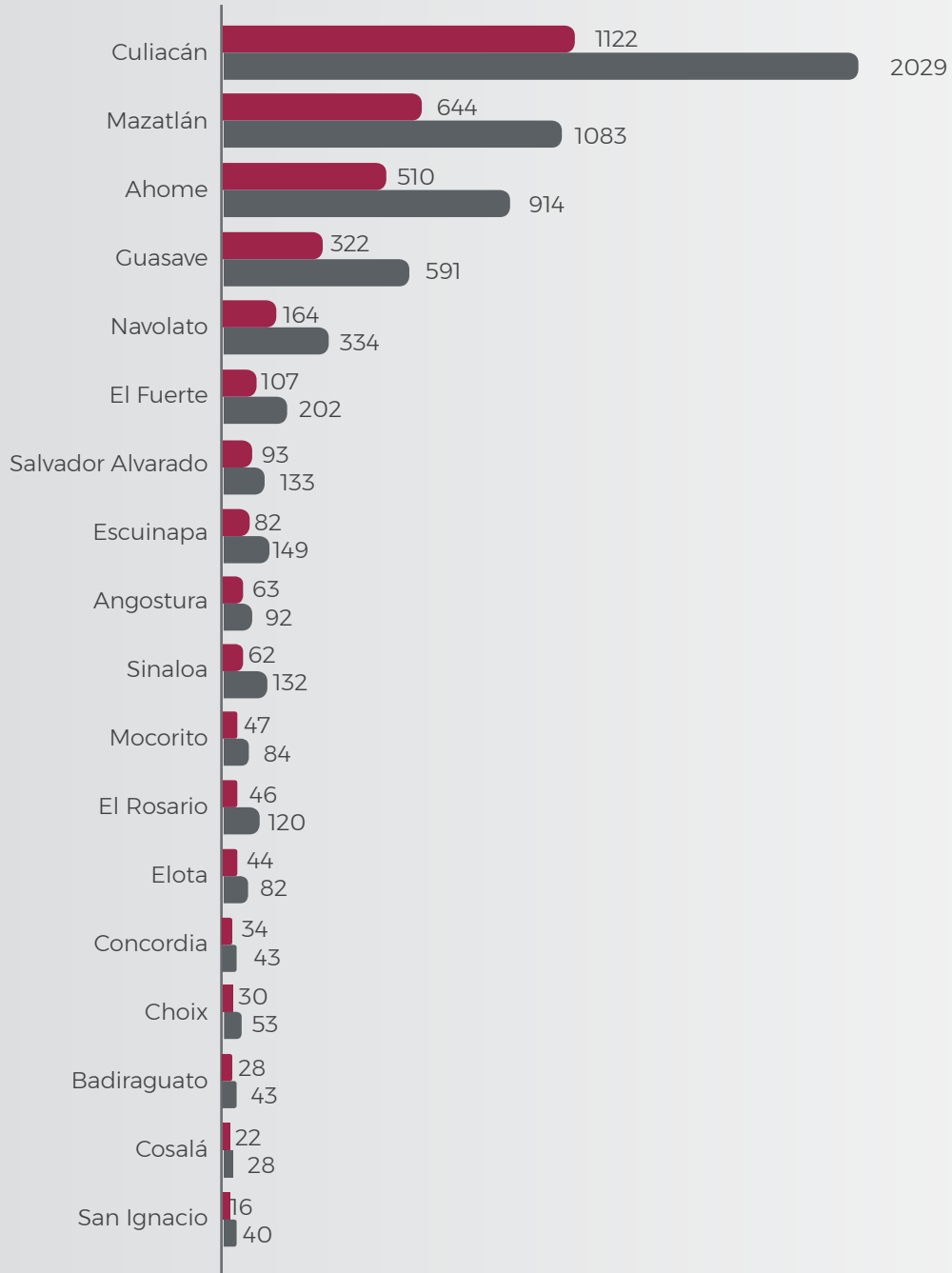
<i>Mortalidad en Edad Productiva, según Municipio 2023-2024^{1/}</i>		
MUNICIPIO	2023	2024 ^{1/ 2/}
	DEFUNCIONES	DEFUNCIONES
Total	6152	3436
Ahome	914	510
Angostura	92	63
Badiraguato	43	28
Choix	53	30
Concordia	43	34
Cosalá	28	22
Culiacán	2029	1122
El Fuerte	202	107
Elota	82	44
Escuinapa	149	82
Guasave	591	322
Mazatlán	1083	644
Mocorito	84	47
Navolato	334	164
El Rosario	120	46
Salvador Alvarado	133	93
San Ignacio	40	16
Sinaloa	132	62

^{1/}Cifras al mes de septiembre.

^{2/}Tasa por 1000 habitantes de 15-64 años.

FUENTE: Secretaría de Salud, Dirección de Planeación.

**Mortalidad en Edad Productiva, según Municipio
2023-2024^{1/}**



^{1/}Cifras al mes de septiembre.

^{2/}Tasa por 1000 habitantes de 15-64 años.

FUENTE: Secretaría de Salud, Dirección de Planeación.



**Mortalidad en Edad Posproductiva, según Municipio
2023-2024^{1/}**

MUNICIPIO	2023	2024 ^{1/ 2/}
	DEFUNCIONES	DEFUNCIONES
Total	11 323	6949
Ahome	1669	1039
Angostura	211	160
Badiraguato	94	63
Choix	112	55
Concordia	140	72
Cosalá	71	35
Culiacán	3017	1995
El Fuerte	442	254
Elota	148	95
Escuinapa	289	144
Guasave	1317	816
Mazatlán	2004	1196
Mocorito	231	145
Navolato	513	255
El Rosario	269	151
Salvador Alvarado	347	212
San Ignacio	93	55
Sinaloa	356	207

^{1/}Cifras al mes de septiembre.

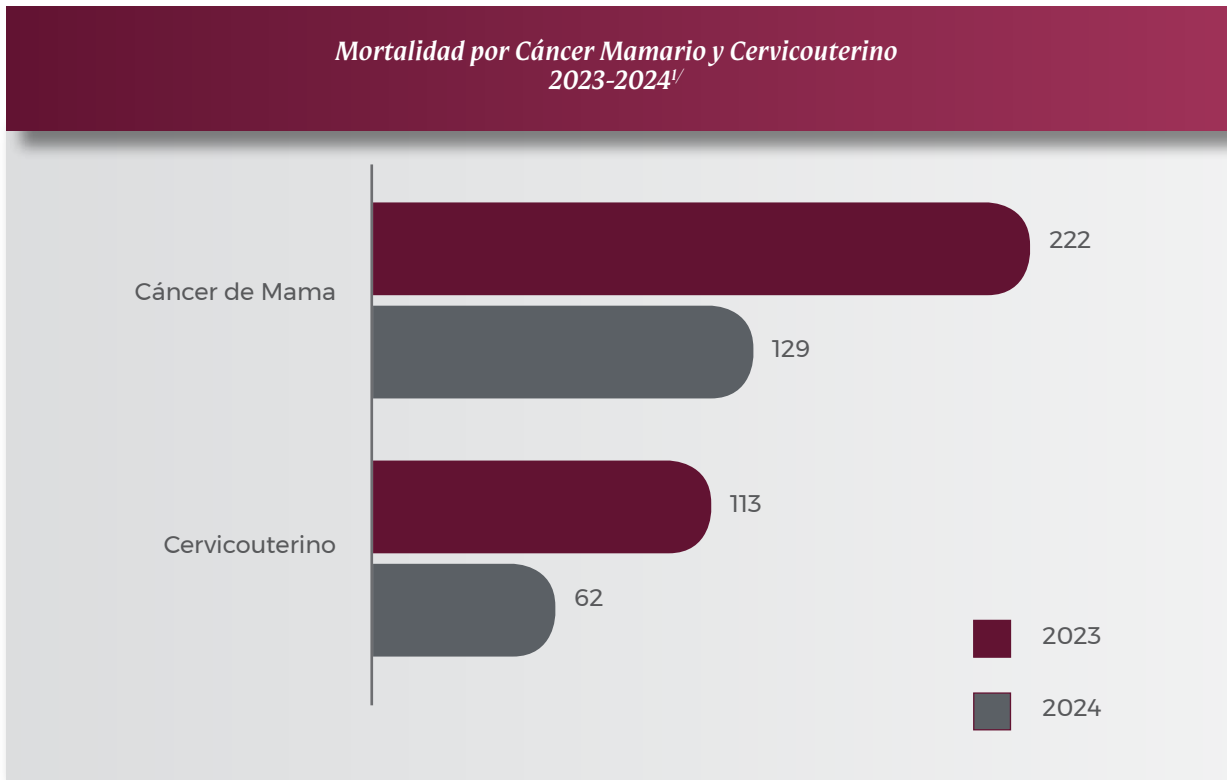
^{2/}Tasa por 1000 habitantes de 65 y más años de edad.

FUENTE: Secretaría de Salud, Dirección de Planeación.

<i>Mortalidad por Cáncer Mamario y Cervicouterino 2023-2024^{1/}</i>		
CASOS DE CÁNCER	2023	2024 ^{1/}
Cáncer de mama	222	129
Cáncer cervicouterino	113	62

^{1/}Cifras al mes de septiembre.

FUENTE: Secretaría de Salud, Dirección de Planeación.



^{1/}Cifras al mes de septiembre.

FUENTE: Secretaría de Salud, Dirección de Planeación.



Personas Notificadas, Acumuladas y Resultado Final de Pruebas y Tasa de Incidencia de COVID-19, según Municipio 2023

MUNICIPIO	NOTIFICADOS EN PLATAFORMA		ACUMULADOS		RESULTADO FINAL							TASA DE INCIDENCIA ^{1/}
	NÚMERO	FEMENINO	MASCULINO	RESULTADO NEGATIVO	RESULTADO INFLUENZA	OTROS DX	POSITIVO SARS-CoV-2	SOSPECHOSOS	DEFUNCIÓN			
Ahome	3149	1962	1187	1717	39	4	1 327	62	8	271		
Angostura	66	37	29	32	2	0	26	6	2	51		
Badiraguato	48	32	16	32	2	0	11	3	2	34		
Choix	33	22	11	20	0	0	12	1	0	32		
Concordia	22	10	12	11	0	0	11	0	0	34		
Cosalá	19	11	8	14	0	0	1	4	1	6		
Culliacán	13 130	8462	4668	7522	109	14	4727	758	20	461		
El Fuerte	213	149	64	134	1	1	73	4	2	66		
Elota	83	47	36	67	0	1	10	5	2	22		
Escuinapa	158	78	80	119	13	0	21	5	2	33		
Guasave	3272	1925	1347	1336	6	0	284	1646	6	86		
Mazatlán	3338	2077	1261	2289	10	4	987	48	8	190		
Mocorito	59	38	21	35	2	0	18	4	2	36		
Navolato	298	190	108	190	4	3	86	15	0	57		
El Rosario	51	30	21	38	0	0	12	1	1	22		
Salvador Alvarado	174	106	68	77	0	2	78	17	3	86		
San Ignacio	13	8	5	10	0	0	3	0	0	12		
Sinaloa	94	56	38	43	0	0	15	36	0	15		

Nota: Se consideran casos activos, aquellos casos positivos que iniciaron síntomas en los últimos 14 días, permitiendo identificar una mayor actividad viral y, por consecuencia, aumento en la transmisión.

^{1/}Tasa de incidencia por 100 000 habitantes.

FUENTE: Secretaría de Salud, Dirección de Planeación, Plataforma Nacional de Vigilancia Epidemiológica COVID-19, cierre 2023.

Personas Notificadas, Acumuladas y Resultado Final de Pruebas y Tasa de Incidencia de COVID-19, según Municipio 2024^{1/}

MUNICIPIO	NOTIFICADOS EN PLATAFORMA		ACUMULADOS		RESULTADO FINAL							TASA DE INCIDENCIA ^{2/}
	NÚMERO	FEMENINO	MASCULINO	RESULTADO NEGATIVO	RESULTADO INFLUENZA	OTROS DX	POSITIVO SARS-COV-2	SOSPECHOSOS	DEFUNCIÓN			
Ahome	390	223	167	185	12	12	42	156	3	3.75		
Angostura	6	2	4	3	0	2	2	1	0	0.59		
Badiraguato	3	1	2	2	0	0	0	1	0	0.62		
Choix	10	4	6	6	0	1	1	3	0	1.60		
Concordia	4	3	1	4	1	0	0	0	0	1.22		
Cosalá	3	1	2	1	0	0	0	2	0	0.55		
Culliacán	1026	678	348	344	35	27	129	544	7	3.33		
El Fuerte	38	17	21	24	1	0	1	13	0	2.15		
Elota	15	10	5	9	0	2	2	4	0	1.96		
Escuinapa	65	31	34	50	1	1	10	3	1	7.81		
Guasave	147	72	75	53	6	3	9	81	0	1.59		
Mazatlán	340	217	123	66	12	9	18	254	2	1.26		
Mocorito	8	7	1	5	0	1	2	1	1	0.99		
Navolato	28	17	11	19	1	5	1	8	0	1.24		
El Rosario	9	4	5	5	0	1	2	0	0	0.89		
Salvador Alvarado	5	3	2	4	0	0	0	1	0	0.44		
San Ignacio	4	1	3	1	0	0	1	2	0	0.41		
Sinaloa	11	7	4	4	0	0	2	5	0	0.40		
Otro Estado	34	9	9	18	0	0	4	11	0	1.36		

Nota: Se consideraran casos activos, aquellos casos positivos que iniciaron síntomas en los últimos 14 días, permitiendo identificar una mayor actividad viral y, por consecuencia, aumento en la transmisión.

^{1/}Cifras al mes de septiembre.

^{2/}Tasa de incidencia por 100 000 habitantes.

FUENTE: Secretaría de Salud, Dirección de Planeación, Plataforma Nacional de Vigilancia Epidemiológica COVID-19, corte 17/09/2024.



SINALOA
GOBIERNO DEL ESTADO

1.4 ESPACIOS PÚBLICOS, CIUDADES Y COMUNIDADES CON MEDIO AMBIENTE SOSTENIBLE

*Superficie Forestal Autorizada por Especie,
según Municipio
2023
(Hectáreas)*

MUNICIPIO	TOTAL	PINO-ENCINO	COMUNES TROPICALES
Total	29 322	2891	26 430
Choix	7280	2460	4820
Cosalá	10 394	0	10 394
Culiacán	12	0	12
El Fuerte	1439	0	1439
Mocorito	40	0	40
San Ignacio	1837	431	1405
Sinaloa	8320	0	8320

FUENTE: Secretaría de Medio Ambiente y Recursos Naturales, Oficina de Representación en el Estado de Sinaloa.

*Superficie Forestal Autorizada por Especie,
según Municipio
2024^{1/}
(Hectáreas)*

MUNICIPIO	TOTAL	PINO-ENCINO	COMUNES TROPICALES
Total	16 342	46	16 297
Badiraguato	6319	0	6319
El Fuerte	941	0	941
Mocorito	6692	0	6692
San Ignacio	2390	46	2344

^{1/}Cifras al mes de septiembre.

FUENTE: Secretaría de Medio Ambiente y Recursos Naturales, Oficina de Representación en el Estado de Sinaloa.



**Volumen Autorizado para Aprovechamiento Maderable
por Especie, según Municipio
2023
(Metros Cúbicos Rollo Total Árbol)**

MUNICIPIO	TOTAL	PINO	ENCINO	COMUNES TROPICALES
Total	432 371	34 669	32 132	365 569
Choix	118 943	28 536	31 493	58 915
Cosalá	173 959	0	0	173 959
Culiacán	220	0	0	220
El Fuerte	15 817	0	0	15 817
Mocorito	1669	0	0	1669
San Ignacio	10 916	6134	640	4143
Sinaloa	110 846	0	0	110 846

FUENTE: Secretaría de Medio Ambiente y Recursos Naturales, Oficina de Representación en el Estado de Sinaloa.

**Volumen Autorizado para Aprovechamiento Maderable
por Especie, según Municipio
2024^{1/}
(Metros Cúbicos Rollo Total Árbol)**

MUNICIPIO	TOTAL	PINO	ENCINO	COMUNES TROPICALES
Total	191 590	830	81	190 678
Badiraguato	83 325	0	0	83 325
El Fuerte	7948	0	0	7948
Mocorito	78 924	0	0	78 924
San Ignacio	21 393	830	81	20 481

^{1/}Cifras al mes de septiembre.

FUENTE: Secretaría de Medio Ambiente y Recursos Naturales, Oficina de Representación en el Estado de Sinaloa.

Volumen de la Producción Forestal Maderable por Especies, según Municipio 2023 (Metros Cúbicos Rollo)				
MUNICIPIO	TOTAL	PINO	ENCINO	COMUNES TROPICALES
Total	46 549	40 685	544	5321
Badiraguato	2776	2713	63	0
Choix	2680	1827	0	853
Concordia	21 349	21 349	0	0
Cosalá	291	0	0	291
Culiacán	1104	0	0	1104
Elota	430	0	0	430
El Fuerte	548	0	0	548
Mazatlán	64	0	0	64
El Rosario	173	0	0	173
San Ignacio	11 648	10 597	404	647
Sinaloa	5487	4199	76	1211

FUENTE: Secretaría de Medio Ambiente y Recursos Naturales, Oficina de Representación en el Estado de Sinaloa.

Volumen de la Producción Forestal Maderable por Especies, según Municipio 2024^{1/} (Metros Cúbicos Rollo)				
MUNICIPIO	TOTAL	PINO	ENCINO	COMUNES TROPICALES
Total	27 961	22 975	283	4703
Badiraguato	4522	4337	162	24
Choix	589	0	0	589
Concordia	10 391	10 213	121	57
Cosalá	7	0	0	7
Culiacán	1448	0	0	1448
Elota	400	0	0	400
El Fuerte	774	0	0	774
Mocorito	61	0	0	61
San Ignacio	8543	7853	0	690
Sinaloa	1226	572	0	654

^{1/} Cifras al mes de septiembre.

FUENTE: Secretaría de Medio Ambiente y Recursos Naturales, Oficina de Representación en el Estado de Sinaloa.

*Valor de la Producción Forestal Maderable
por Especie, según Municipio
2023
(Miles de Pesos)*

MUNICIPIO	TOTAL	PINO	ENCINO	COMUNES TROPICALES
Total	23 576	17 980	194	5403
Badiraguato	3281	3255	25	0
Choix	2264	1279	0	985
Concordia	5844	5844	0	0
Cosalá	234	0	0	234
Culiacán	1112	0	0	1112
Elota	582	0	0	582
El Fuerte	372	0	0	372
Mazatlán	73	0	0	73
El Rosario	159	0	0	159
San Ignacio	5731	4663	142	927
Sinaloa	3923	2939	27	957

FUENTE: Secretaría de Medio Ambiente y Recursos Naturales, Oficina de Representación en el Estado de Sinaloa.

*Valor de la Producción Forestal Maderable
por Especie, según Municipio
2024^{1/}
(Miles de Pesos)*

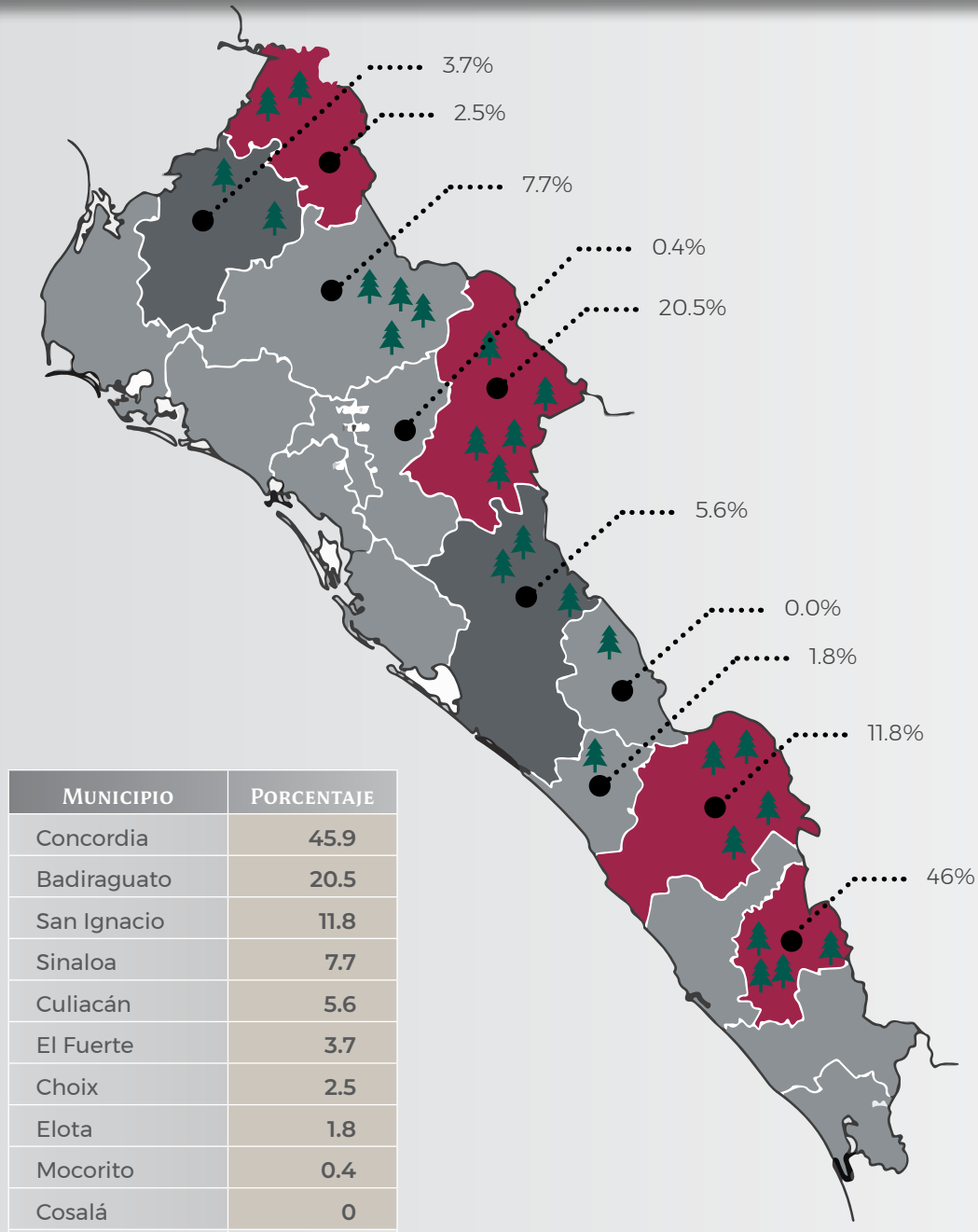
MUNICIPIO	TOTAL	PINO	ENCINO	COMUNES TROPICALES
Total	25 661	19 883	168	5610
Badiraguato	5267	5174	65	28
Choix	651	0	0	651
Concordia	11 791	11 654	103	34
Cosalá	6	0	0	6
Culiacán	1447	0	0	1447
Elota	464	0	0	464
El Fuerte	954	0	0	954
Mocorito	91	0	0	91
San Ignacio	3027	1963	0	1064
Sinaloa	1963	1092	0	872

^{1/} Cifras al mes de septiembre.

FUENTE: Secretaría de Medio Ambiente y Recursos Naturales, Oficina de Representación en el Estado de Sinaloa.



*Distribución del Valor de la Producción Forestal Maderable,
Según Municipio 2024^{1/}
(Porcentaje)*



^{1/}Cifras al mes de septiembre.

FUENTE: Secretaría de Medio Ambiente y Recursos Naturales, Oficina de Representación en el Estado de Sinaloa.



Número de Incendios Forestales y Superficie Afectada, según Municipio 2023

MUNICIPIO	NÚMERO DE INCENDIOS	SUPERFICIE AFECTADA (HECTÁREAS)
Total	43	38 445
Badiraguato	14	9428
Choix	3	464
Concordia	4	1069
Culiacán	3	2135
Escuinapa	1	130
Mazatlán	1	12
El Rosario	5	2987
San Ignacio	6	9584
Sinaloa	6	12 636

FUENTE: Comisión Nacional Forestal.

Número de Incendios Forestales y Superficie Afectada, según Municipio 2024^{1/}

MUNICIPIO	NÚMERO DE INCENDIOS	SUPERFICIE AFECTADA (HECTÁREAS)
Total	44	41 570
Badiraguato	1	900
Choix	8	2267
Concordia	8	4961
Cosalá	5	2542
Culiacán	2	33
El Fuerte	1	35
Elota	1	845
Escuinapa	1	1280
Mazatlán	2	950
Mocorito	3	4686
El Rosario	5	8909
San Ignacio	6	14 158
Sinaloa	1	4

^{1/} Cifras al mes de septiembre.

FUENTE: Comisión Nacional Forestal.

1.5. CULTURA, CREATIVIDAD Y ARTE PARA UN DESARROLLO HUMANO INTEGRAL



*Asistentes a Eventos Artísticos Profesionales,
según Programas Culturales
2023*

PROGRAMAS CULTURALES	ACCIONES REALIZADAS	ASISTENTES PRESENCIALES	ASISTENTES VIRTUALES
Promoción y Difusión Cultural			
Total	608	205 449	12 528
Compañías Artísticas del ISIC	167	72 636	0
Conciertos de la OSSLA	43	31 540	7528
Museo de Arte de Sinaloa (MASIN)	30	3636	5000
Difusión de la Ópera	34	22 044	0
Festival Cultural Sinaloa	300	70 000	0
Paseo de las Artes	24	4343	0
Galería de Arte Antonio López Sáenz (GAALS)	10	1250	0

FUENTE: Instituto Sinaloense de Cultura.

*Asistentes a Eventos Artísticos Profesionales,
según Programas Culturales
2024^{1/}*

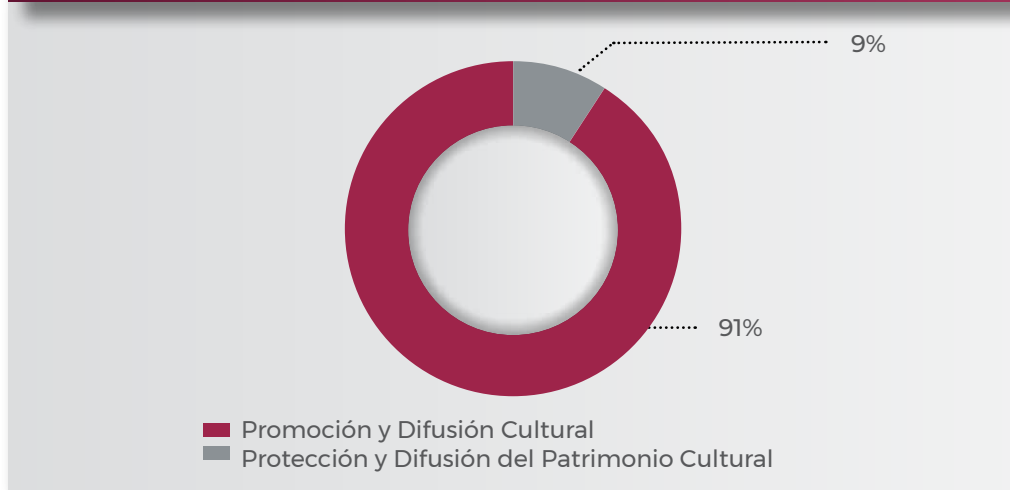
PROGRAMAS CULTURALES	ACCIONES REALIZADAS	ASISTENTES PRESENCIALES	ASISTENTES VIRTUALES
Promoción y Difusión Cultural			
Total	403	463 127	40 997
Compañías Artísticas del ISIC	82	48 185	0
Conciertos de la OSSLA	57	390 005	0
Museo de Arte de Sinaloa (MASIN)	159	7290	38 897
Paseo de las Artes	31	5683	0
xxiii Festival Internacional de Guitarra Sinaloa	11	1649	0
Difusión de la Ópera	13	5515	0
Galería de Arte Antonio López Sáenz (GAALS)	10	4700	0
Protección y Difusión del Patrimonio Cultural			
Apoyo a las Culturas Comunitarias (PACMyC)	40	100	2100

^{1/}Cifras proyectadas al mes de septiembre.

FUENTE: Instituto Sinaloense de Cultura.



Distribución de las Acciones Realizadas en los Eventos Artísticos Profesionales, según Programa Cultural 2024^{1/}



^{1/}Cifras proyectadas al mes de septiembre.

FUENTE: Instituto Sinaloense de Cultura.



*Asistentes a Eventos de Fomento a la Lectura,
Desarrollo Cultural de Niños y Jóvenes
2023*

PROGRAMAS CULTURALES	ACCIONES REALIZADAS	ASISTENTES PRESENCIALES
Fomento al Libro y a la Lectura		
Total	329	126 800
Red de Lectores	46	1800
Salas de Lectura	100	8000
xxi Feria del Libro Los Mochis	95	25 000
Feria Internacional del Libro Culiacán 2023	88	92 000

FUENTE: Instituto Sinaloense de Cultura.

*Asistentes a Eventos de Fomento a la Lectura,
Desarrollo Cultural de Niños y Jóvenes
2024^{1/}*

PROGRAMAS CULTURALES	ACCIONES REALIZADAS	ASISTENTES PRESENCIALES
Fomento al Libro y a la Lectura		
Total	1176	76 537
Red de Lectores	145	13 500
Salas de Lectura	174	19 360
Biblioteca Gilberto Owen	830	39 177
Feria del Libro Guamúchil 2023	27	4500

^{1/}Cifras proyectadas al mes de septiembre.

FUENTE: Instituto Sinaloense de Cultura.



*Asistencia de Educandos a los Museos en Visitas Guiadas,
según Museo
2023*

MUSEO	EXPOSICIONES Y OTRAS ACTIVIDADES	ASISTENCIA
Total	95	7897
Museo de Arte de Sinaloa	30	3636
Museo de Arte de Mazatlán	65	4261

FUENTE: Instituto Sinaloense de Cultura.

*Asistencia de Educandos a los Museos en Visitas Guiadas,
según Museo
2024^{1/}*

MUSEO	EXPOSICIONES Y OTRAS ACTIVIDADES	ASISTENCIA
Total	255	50 287
Museo de Arte de Sinaloa ^{2/}	159	46 187
Museo de Arte de Mazatlán	96	4100

^{1/}Cifras proyectadas al mes de septiembre.

^{2/}Incluye asistentes virtuales.

FUENTE: Instituto Sinaloense de Cultura.



SINALOA
GOBIERNO DEL ESTADO

1.6 CULTURA FÍSICA Y DEPORTE PARA FOMENTAR HÁBITOS DE VIDA SALUDABLE

**Entrenadores para Unidades de Talentos Deportivos,
según Municipio 2023-2024^{1/}**

MUNICIPIO	2023		2024 ^{1/}	
	TÉCNICOS	POBLACIÓN ATENDIDA ^{2/}	TÉCNICOS	POBLACIÓN ATENDIDA ^{2/}
Total	55	1055	55	880
Ahome	3	58	3	48
Angostura	2	34	2	32
Culiacán	35	692	34	544
Elota	2	40	2	32
Guasave	6	97	7	112
Mazatlán	4	93	4	64
Navolato	2	29	2	32
Salvador Alvarado	1	12	1	16

^{1/}Cifras al mes de septiembre.

^{2/}Sólo atiende a talentos deportivos.

FUENTE: Instituto Sinaloense de Cultura Física y el Deporte.

**Entrenadores para Unidades de Escuelas Deportivas, según Municipio
2023-2024^{1/}**

MUNICIPIO	2023		2024 ^{1/}	
	TÉCNICOS	POBLACIÓN ATENDIDA ^{2/}	TÉCNICOS	POBLACIÓN ATENDIDA ^{2/}
Total	96	1318	102	1632
Ahome	14	185	14	224
Angostura	2	32	3	48
Culiacán	41	544	39	624
Escuinapa	2	22	3	48
Guasave	10	142	10	160
Mazatlán	16	203	20	320
Navolato	1	14	4	64
El Rosario	4	62	4	64
Salvador Alvarado	6	114	5	80

^{1/}Cifras a septiembre.

^{2/}Sólo atiende a talentos deportivos.

FUENTE: Instituto Sinaloense de Cultura Física y el Deporte.

**Medallas Obtenidas en Eventos Nacionales de Evaluación
para Talentos Deportivos
2023**

EVENTO	MEDALLAS OBTENIDAS	PARTICIPANTES	SEDE
Total	489	1444	
Nacionales CONADE	42oros, 36platas, 56bronces	630	Tabasco, Nayarit, Jalisco, Aguascalientes, Morelos
Paranacionales CONADE	65oros, 44platas, 24bronces	199	Quintana Roo
Universiada Nacional 2023	19oros, 20platas y 13bronces	250	Hermosillo, Sonora
Juegos Nacionales Populares	5oros, 2platas, 3bronces	74	Morelia, Michoacán
Encuentro Nacional Deportivo Indígena 2023	3platas	64	Morelia, Michoacán
Nacional de Primera Fuerza de Levantamiento de Pesas	8oros, 1plata y 2bronces	4	Celaya, Guanajuato
Campeonato Nacional Abierto de Atletismo	3oros, 3platas y 2bronces	19	Puebla
Campeonato Nacional de Gimnasia Artística	3oros, 5platas y 1bronce	36	San Luis Potosí
Campeonato Nacional 11-12 años de Beisbol	1bronce	20	Mérida, Yucatán
Campeonato Nacional de Judo	2oros, 1bronce	3	Monterrey, Nuevo León
Campeonato Nacional de Boliche	1bronce, 1plata	5	Chihuahua
Campeonato Nacional de Pista de Ciclismo	1oro, 1plata	3	Guadalajara, Jalisco
Primer Nacional Clasificatorio de Luchas Asociadas	3oros, 1plata, 2bronces	6	Ciudad de México
Segundo Nacional Clasificatorio de Luchas Asociadas	2oros, 1plata	3	Oaxaca
Tercer Nacional Clasificatorio de Luchas Asociadas	2oros	2	Oaxtepec, Morelos
Campeonato Nacional de 1ra Fuerza de Boxeo	2oros, 1plata	4	Ciudad de México
Festival Olímpico Mexicano de Boxeo	1bronce	4	Ciudad de México
Campeonato Nacional de Karate	4oros, 2platas y 2bronces	9	San Luis Potosí
Campeonato Juvenil de Karate	20oros, 12platas y 13bronces	45	Ahome, Sinaloa
Serial Nacional de Karate	9oros, 4platas	14	Villahermosa, Tabasco
Serial Nacional de Karate	8oros, 7platas y 4bronces	10	Guadalajara, Jalisco
Hermosa Open de Voleibol de Playa	1oro	6	Ensenada, Baja California
Campeonato Nacional Juvenil de Atletismo	4oros, 8platas, 8bronces	34	Ciudad de México

FUENTE: Instituto Sinaloense de Cultura Física y el Deporte.

*Medallas Obtenidas en Eventos Nacionales de Evaluación
para Talentos Deportivos
2024^{1/}*

EVENTO	MEDALLAS OBTENIDAS	PARTICIPANTES	SEDE
Total	336	1811	
Nacionales CONADE	36oros, 51platas y 76bronces	824	Campeche, Jalisco, Colima
Paranacionales CONADE	Pendientes	224	Oaxaca y Tlaxcala
Universiada Nacional 2024	19oros, 25platas y 16bronces	165	Aguascalientes
Festival Olímpico Mexicano de Boxeo	1oro, 1plata	2	Ciudad de México
Juegos Nacionales Populares	4oros, 1plata y 5bronces	102	Oaxaca de Juárez, Oaxaca
Encuentro Nacional Deportivo Indígena 2024	Pendientes	75	Campeche, Campeche
56vos "Luciano Ramírez Gallardo 2024", Atletismo	4oros	2	Querétaro, Querétaro
Campeonato Nacional Élite 2024 de Boxeo	1oro	2	Ciudad de México
Nacional Tomoyoshi-Yamagushi 2024 de Judo	2platas y 2bronces	20	Guadalajara, Jalisco
Segundo Clasificatorio de Luchas Asociadas	1oro	1	Monterrey, Nuevo León
Campeonato Nacional 2024 de Luchas	1oro	1	Oaxaca de Juárez, Oaxaca
Campeonato Nacional Juvenil de Levantamiento de Pesas	3oros	1	Celaya, Guanajuato
Copa Sonora de Voleibol de Playa 2024	2oros, 1plata y 2bronces	18	Guaymas, Sonora
Campeonato Nacional de Softbol	1bronce	33	Monterrey, Nuevo León
Campeonato Nacional Abierto Mexicano de Ajedrez	1plata	18	Querétaro, Querétaro
Encuentro FMAA Prof. César Moreno Bravo de Atletismo	2oros, 2platas y 1bronce	45	Ciudad de México
World Acuatics de Natación	1oro, 1plata y 1bronce	11	Mazatlán, Sinaloa
xxx Nacional Infantil y Juvenil de Karate Do	5oros, 5platas y 2bronces	34	Monterrey, Nuevo León
Copa JDK FNSM 2024 de Taekwondo	4bronces	40	Aguascalientes, Aguascalientes
Festival Olímpico de Boxeo	2oros, 1plata y 2bronces	19	Oaxtepec, Morelos

Continúa.

**Medallas Obtenidas en Eventos Nacionales de Evaluación
para Talentos Deportivos
2024^{1/}**

EVENTO	MEDALLAS OBTENIDAS	PARTICIPANTES	SEDE
Torneo Nacional Tomoyoshi Judo	1 oro, 4 platas y 4 bronce	18	Monterrey, Nuevo León
Nacional de Pista y Ruta de la disciplina de Ciclismo	8oros, 8 platas y 3 bronce	22	Xalapa, Veracruz
Campeonato Nacional de Softbol categoría 25 años	1 oro, 1 bronce	41	Los Mochis, Ahome, Sinaloa
Campeonato Nacional de Taekwondo	1 plata, 1 bronce	18	Chihuahua, Chihuahua
14 ^a Copa Autonomy Querétaro 2024 de Atletismo	10oros, 6 platas y 2 bronce	30	Querétaro, Querétaro
Campeonato Nacional de Primera Fuerza de Softbol	1 oro	45	Culiacán, Sinaloa

^{1/}Cifras al mes de septiembre.

FUENTE: Instituto Sinaloense de Cultura Física y el Deporte.

**Lugares Obtenidos en Eventos Nacionales de Evaluación
para Talentos Deportivos
2023**

EVENTO	LUGARES OBTENIDOS	PARTICIPANTES	SEDE
Nacionales CONADE 2023	11°	630	Tabasco, Nayarit, Jalisco, Aguascalientes, Morelos
Universiada Nacional 2023	5°	260	Hermosillo, Sonora
Paranacionales CONADE 2023	6°	199	Cancún, Quintana Roo
Juegos Nacionales Populares	6°	74	Morelia, Michoacán
Campeonato Nacional 5-6 años de Beisbol	4°	20	Zapopan, Jalisco
Nacional de Primera Fuerza de Levantamiento de Pesas	8oros, 1 plata, 2 bronce, 6°	6	Celaya, Guanajuato
Campeonato Nacional Abierto de Atletismo	3oros, 3 platas y 2 bronce	19	Puebla, Puebla
Campeonato Nacional Juvenil de Atletismo	4oros, 8 platas, 8 bronce	34	Ciudad de México

FUENTE: Instituto Sinaloense de Cultura Física y el Deporte.

Lugares Obtenidos en Eventos Nacionales de Evaluación para Talentos Deportivos 2024^{1/}

EVENTO	LUGARES OBTENIDOS	PARTICIPANTES	SEDE
Nacionales CONADE	1 quinceavo	824	Campeche, Jalisco, Colima
Paranacionales CONADE	Pendiente	224	Oaxaca, Tlaxcala
Universiada Nacional 2024	1 cuarto	165	Aguascalientes, Aguascalientes
Festival Olímpico Mexicano de Boxeo	1 primero y 1 segundo	2	Ciudad de México
Juegos Nacionales Populares	1 noveno	102	Oaxaca de Juárez, Oaxaca
Encuentro Nacional Deportivo Indígena 2024	Pendiente	75	Campeche, Campeche
56vos "Luciano Ramírez Gallardo 2024", Atletismo	4 primeros	2	Querétaro, Querétaro
Campeonato Nacional Élite 2024 de Boxeo	1 primero	2	Ciudad de México
Nacional Tomoyoshi-Yamagushi 2024 de Judo	2 segundo y 2 terceros	20	Guadalajara, Jalisco
Segundo clasificatorio de Luchas Asociadas	1 primero	1	Monterrey, Nuevo León
Campeonato Nacional 2024 Luchas	1 primero	1	Oaxaca de Juárez, Oaxaca
Campeonato Nacional Juvenil de Levantamiento de Pesas	3 primeros	1	Celaya, Guanajuato
Copa Sonora de Voleibol de Playa 2024	2 primeros, 1 segundo y 2 terceros	18	Guaymas, Sonora
Campeonato Nacional de Softbol	1 tercero	33	Monterrey, Nuevo León
Campeonato Nacional Abierto Mexicano de Ajedrez	1 segundo	18	Querétaro, Querétaro
Encuentro FMAA Prof. César Moreno Bravo de Atletismo	2 primeros, 2 segundos y 1 tercero	45	Ciudad de México
World Acuatics de Natación	1 primero, 1 segundo y 1 tercero	11	Mazatlán, Sinaloa
xxx Nacional Infantil y Juvenil de Karate Do	5 primeros, 5 segundos y 2 terceros	34	Monterrey, Nuevo León
Copa JDK FNSM 2024 de Taekwondo	4 terceros	40	Aguascalientes, Aguascalientes
Festival Olímpico de Boxeo	2 primeros, 1 segundo y 2 terceros	19	Oaxtepec, Morelos
Torneo Nacional Tomoyoshi Judo	1 primero, 4 segundos y 4 terceros	18	Monterrey, Nuevo León
Nacional de Pista y Ruta de la Disciplina de Ciclismo	8 primeros, 8 segundos y 3 terceros	22	Xalapa, Veracruz
Campeonato Nacional de Softbol categoría 25 años	1 primero y 1 tercero	41	Los Mochis, Ahome, Sinaloa
Campeonato Nacional de Taekwondo	1 segundo y 1 tercero	18	Chihuahua, Chihuahua
14 ^a Copa Autonomy Querétaro 2024 de Atletismo	10 primeros, 6 segundos y 2 terceros	30	Querétaro, Querétaro
Campeonato Nacional de Primera Fuerza de Softbol	1 primero	45	Culiacán, Sinaloa

^{1/}Cifras al mes de septiembre.

FUENTE: Instituto Sinaloense de Cultura Física y el Deporte.

*Medallas Obtenidas en Eventos Internacionales
de Evaluación para Talentos Deportivos
2023*

EVENTO	MEDALLAS OBTENIDAS	PARTICIPANTES	SEDE
Juegos Centroamericanos y del Caribe	14	30	San Salvador
Campeonato Mundial ParaAtletismo	1	2	París, Francia
Abierto de Oceanía ParaTaekwondo	1	1	Brisbane, Australia
Abierto Solidarity Center ParaTaekwondo	1	1	Montargis, Francia
Campeonato Panamericano Levantamiento de Pesas	2	1	Argentina
Copa de Naciones UCI de Ciclismo	1	3	Milton, Canadá
Copa Panamericana de Mayores Voleibol	1	1	Durango, México
Copa Panamericana Sub 19 Voleibol Playa	1	1	Guatemala
Panamericano Juvenil Luchas Asociadas	1	1	Santiago de Chile
Copa Blackjack de Gimnasia	2	3	Las Vegas, EE. UU.
Panamericano Sub 15 y Sub 17 Levantamiento de Pesas	5	2	Caracas, Venezuela
Campeonato Centroamericano Karate Do	7	7	Oaxtepec, Morelos
Copa Panamericana Sub 23 Voleibol Sala	1	1	Hermosillo, Sonora
Grand Prix Boxeo	1	1	Colombia
Grand Prix de ParaAtletismo	2	7	Xalapa, Veracruz
Roger Milikan Memorial Grand Prix-Ciclismo	1	1	Estados Unidos
Grand Prix Gimnasia	3	2	Las Vegas, EU.A.
NORCECA Continental Tour Voleibol	1	1	Aguascalientes
Campeonato Panamericano Juvenil Karate Do	3	10	Santiago de Chile
Tour Mundial ParaSurfing	1	1	Costa Rica
Speedo Week Ciclismo	1	1	Estados Unidos

FUENTE: Instituto Sinaloense de Cultura Física y el Deporte.



**Medallas Obtenidas en Eventos Internacionales
de Evaluación para Talentos Deportivos
2024^{1/}**

EVENTO	MEDALLAS OBTENIDAS	PARTICIPANTES	SEDE
Juegos Olímpicos París 2024	1 plata	2	París, Francia
Juegos Paralímpicos de París 2024	Pendiente	4	París, Francia
Torneo Internacional BoxAm	1 plata	1	Alicante, España
Panamericano Abierto de Beisbol 5	1 plata	4	Barquisimeto, Venezuela
Campeonato Panamericano U15 de Beisbol	1 bronce	4	República Dominicana
Copa de Naciones de Ciclismo	1 plata	3	Milton, Canadá
Speed Week de Ciclismo	1 plata	1	Georgia, EE. UU.
Panamericano de Ciclismo de Pista Élite	1 bronce	1	Carson, California, EE. UU.
Campeonato Panamericano Levantamiento de Pesas	3 bronce	1	Chile
XXIII Campeonato de Karate Do Centroamericano y Caribe	2 bronce	2	Nicaragua
NORCECA Final Six de Voleibol Sala	1 bronce	1	República Dominicana
Preolímpico Tlaxcala de Voleibol de Playa	1 plata	1	Tlaxcala, Tlaxcala
Asian ParaTaekwondo Open Championship	1 plata	1	Vietnam
Grand Prix de ParaAtletismo	4oros, 4 platas	25	Xalapa, Veracruz
XXXIIII Copa Internacional Lucha Olímpica Pat Shaw in Memoriam	1 plata	1	Guatemala
Grand Prix de ParaAtletismo Arizona	15oros, 4 platas	8	Arizona, EE. UU.
NORCECA U17 de Voleibol Sala	1 plata	1	Colima, Colima
4ª Youth League de Karate Do	1 bronce	7	Cancún, Quintana Roo
Preolímpico Traxcala de Voleibol de Playa	1 plata	1	Tlaxcala, Tlaxcala

^{1/}Cifras al mes de septiembre.

FUENTE: Instituto Sinaloense de Cultura Física y el Deporte.

*Participantes en Eventos Internacionales de Evaluación
para Talentos Deportivos 2023*

EVENTO	PARTICIPANTES	SEDE
Juegos Centroamericanos y del Caribe	30	San Salvador
Campeonato Mundial ParaAtletismo	2	París, Francia
Abierto de Oceanía ParaTaekwondo	1	Brisbane, Australia
Abierto Solidarity Center Para Taekwondo	1	Montargis, Francia
Campeonato Panamericano Levantamiento de Pesas	1	Argentina
Copa de Naciones UCI de Ciclismo	3	Milton, Canadá
Copa Panamericana de Mayores de Voleibol	1	Durango, Durango
Copa Panamericana Sub 19 Voleibol Playa	1	Guatemala
Panamericano Juvenil Luchas Asociadas	1	Santiago de Chile
Copa Blackjack de Gimnasia	3	Las Vegas, EE. UU.
Panamericano Sub 15 y Sub 17 Levantamiento Pesas	2	Caracas, Venezuela
Centroamericano de Karate Do	5	Oaxtepec, Morelos
Copa Panamericana Sub 23 Voleibol Playa	1	Hermosillo, Sonora
Grand Prix Boxeo	1	Colombia
Campeonato Centroamericano Karate Do	7	Oaxtepec, Morelos
America Cup - Baloncesto	1	León, Guanajuato
Grand Prix de ParaAtletismo	7	Xalapa, Veracruz
Roger Milikan Memorial Grand Prix Ciclismo	1	Estados Unidos
Grand Prix Gimnasia	2	Las Vegas, EE. UU.
NORCECA Continental Tour Voleibol	1	Aguascalientes, Aguascalientes
Campeonato Panamericano Juvenil Karate Do	10	Santiago de Chile
Tour Mundial ParaSurfing	1	Costa Rica
Speedo Week Ciclismo	1	Estados Unidos
Centrobasket	1	Belice
Copa del Mundo Sub 23 Softbol	2	Argentina
Campeonato Mundial Sub 12 de Beisbol	3	Taiwán, China Taipéi
America Cup - Baloncesto	1	León, Guanajuato
IBA Campeonato Mundial Boxeo	1	Tashkent, Uzbekistán
Élite 16 Tepic Voleibol de Sala	1	Tepic, Nayarit
Serial de Luchas de Playa	1	Buenos Aires, Argentina
Campeonato Mundial de Pista Ciclismo	2	Reino Unido
Challenge La Paz Voleibol de Playa	1	La Paz, B.C.S.
Copa de Naciones UCI de Ciclismo	1	El Cairo, Egipto

Continúa.

*Participantes en Eventos Internacionales de Evaluación
para Talentos Deportivos 2023*

EVENTO	PARTICIPANTES	SEDE
Campeonato Mundial Sub 21 Voleibol	3	Manama, Baréin
Challenge Edmonton Voleibol de Playa	1	Canadá
Challenge Espinho Voleibol de Playa	1	Portugal
Challenge Saquarema Voleibol de Playa	1	Brasil
Challenge Itapema Voleibol de Playa	1	Brasil
Challenger cup Voleibol de Playa	1	Laval, Francia
Campeonato Mundial de Levantamiento de Pesas	1	Arabia Saudita
Campeonato Mundial Levantamiento de Pesas	1	Abu Dabi
Campeonato Mundial Sub 19 de Levantamiento de Pesas	1	Argentina
Campeonato Mundial Sub 21 de Levantamiento de Pesas	1	León, Guanajuato

FUENTE: Instituto Sinaloense de Cultura Física y el Deporte.

*Participantes en Eventos Internacionales de Evaluación
para Talentos Deportivos 2024^{1/}*

EVENTO	PARTICIPANTES	SEDE
Juegos Olímpicos París 2024	2	París, Francia
Juegos Paralímpicos de París 2024	4	París, Francia
Torneo Internacional "BoxAm"	1	Alicante, España
Panamericano Abierto de Beisbol 5	4	Barquisimeto, Venezuela
Campeonato Panamericano U15 de Beisbol	4	República Dominicana
Copa de Naciones de Ciclismo	3	Milton, Canadá
Speed Week de Ciclismo	1	Georgia, EE. UU.
Panamericano de Ciclismo de Pista Élite	1	Carson, California, EE. UU
Campeonato Panamericano Levantamiento de Pesas	1	Chile
XXIII Campeonato de Karate Do Centroamericano y Caribe	6	Nicaragua
NORCECA Final Six de Voleibol Sala	1	República Dominicana
Preolímpico Tlaxcala de Voleibol de Playa	1	Tlaxcala, Tlaxcala
Asian ParaTaekwondo Open Championship	1	Vietnam
Grand Prix de ParaAtletismo	25	Xalapa, Veracruz
XXXIII Copa Internacional Lucha Olímpica Pat Shaw in Memoriam	1	Guatemala
Grand Prix de ParaAtletismo Arizona	8	Arizona
NORCECA U17 de Voleibol Sala	1	Colima, Colima

Continúa.



**Participantes en Eventos Internacionales de Evaluación
para Talentos Deportivos 2024^{1/}**

EVENTO	PARTICIPANTES	SEDE
4 ^a Youyh League de Karate Do	7	Cancún, Quintana Roo
Campeonato Iberoamericano de Atletismo Senior	2	Cuibá, Brasil
Festival Panamericano de la Juventud de Ajedrez	2	Orlando, Florida, EE. UU.
Fig Apparatus World Cup 2024	1	El Cairo, Egipto
Clasificatorio Continental de Luchas Asociadas	1	Acapulco, Guerrero
Panamericano U23	1	Río Negro, Colombia
Premundial Varonil Abierto de Softbol	5	Hermosillo, Sonora
Campeonato Panamericano Adultos	1	Uruguay
NORCECA Final Six de Voleibol Sala	1	Puerto Rico
Continental Sub-21 de Voleibol Sala	1	Nogales, Sonora
World Tour de Voleibol de Playa	2	Guadalajara, Jalisco
Internacional de Voleibol de Playa Sub-21	1	China
Gira Internacional Sudamérica, GSPDP/ITF/COTECC 14U COSAT	1	Sudamérica
Continental Sub-21 de Voleibol Sala	1	Tijuana, B.C.
Mundial Sub 17 Femenil de Voleibol Sala	2	Lima, Perú
Copa Panamericana Femenil	1	León, Guanajuato

^{1/} Cifras al mes de septiembre.

FUENTE: Instituto Sinaloense de Cultura Física y el Deporte.

**Lugares Obtenidos en Eventos Internacionales de Evaluación
para Talentos Deportivos
2023**

EVENTO	LUGARES OBTENIDOS	PARTICIPANTES	SEDE
Juegos Centroamericanos y del Caribe	9oros, 3platas, 2bronces	30	San Salvador
Campeonato Mundial ParaAtletismo	1oro	2	París, Francia
Abierto de Oceanía ParaTaekwondo	1oro	1	Brisbane, Australia
Abierto Solidarity Center ParaTaekwondo	1oro	1	Montargis, Francia
Campeonato Panamericano de Levantamiento de Pesas	2bronces	1	Argentina
Copa de Naciones UCI de Ciclismo	1oro, 1bronce	3	Milton, Canadá
Copa Panamericana de Mayores de Voleibol	1oro	1	Durango, Durango
Copa Panamericana Sub 19 de Voleibol	1plata	1	Guatemala
Panamericano Juvenil Luchas Asociadas	1bronce	1	Santiago de Chile
Copa Blackjack de Gimnasia	2oros	3	Las Vegas, EE. UU.

Continúa.

*Lugares Obtenidos en Eventos Internacionales de Evaluación
para Talentos Deportivos
2023*

EVENTO	LUGARES OBTENIDOS	PARTICIPANTES	SEDE
Panamericano Sub 15 y Sub 17 de Levantamiento de Pesas	3 oros, 2 platas	2	Caracas, Venezuela
Campeonato Centroamericano de Karate Do	2 oros, 1 plata, 4 bronce	7	Oaxtepec, Morelos
Copa Panamericana Sub 23 de Voleibol de Sala	1 plata	1	Hermosillo, Sonora
Grand Prix Boxeo	1 oro	1	Colombia
Grand Prix de ParaAtletismo	1 oro, 1 plata	7	Xalapa, Veracruz
Roger Milikan Memorial Grand Prix Ciclismo	1 oro	1	Estados Unidos
Grand Prix de Gimnasia	3 oros	2	Las Vegas, EE. UU.
NORCECA Continental Tour de Voleibol	1 oro	1	Aguascalientes
Campeonato Panamericano Juvenil de Karate Do	3 bronce	10	Santiago de Chile
Tour Mundial ParaSurfing	1 plata	1	Costa Rica
Speedo Week Ciclismo	1 plata	1	Estados Unidos
Centrobasket	4°	1	Belice
Copa del Mundo Sub 23 de Softbol	4°	2	Argentina
Campeonato Mundial Sub 12 de Beisbol	7°	3	Taiwán, China Taipéi
America Cup Baloncesto	8°	1	León, Guanajuato
“IBA”, Campeonato Mundial de Boxeo	8°	1	Tashkent, Uzbekistán
Élite 16 Tepic de Voleibol Sala	9°	1	Tepic, Nayarit
Serial de Luchas de Playa	10°	1	Buenos Aires, Argentina
Campeonato Mundial de Pista de Ciclismo	13°	2	Reino Unido
Challenge La Paz de Voleibol de Playa	13°	1	La Paz, B.C.S.
Copa de Naciones UCI de Ciclismo	13°	1	El Cairo, Egipto
Campeonato Mundial Sub 21 Voleibol	14°	3	Manama, Baréin
Challenge Edmonton Voleibol de Playa	33°	1	Canadá
Challenge Espinho de Voleibol de Playa	33°	1	Portugal
Challenge Saquarema de Voleibol de Playa	19°	1	Brasil
Challenge Itapema de Voleibol de Playa	25°	1	Brasil
Challenger CUP de Voleibol de playa	20°	1	Laval, Francia
Campeonato Mundial de Levantamiento de Pesas	ND	1	Arabia Saudita
Campeonato Mundial Sub 19 de Voleibol	ND	1	Argentina
Campeonato Mundial Sub 21 de Levantamiento de Pesas	ND	1	León, Guanajuato

FUENTE: Instituto Sinaloense de Cultura Física y el Deporte.



*Lugares Obtenidos en Eventos Internacionales de Evaluación
para Talentos Deportivos
2024^{1/}*

EVENTO	LUGARES OBTENIDOS	PARTICIPANTES	SEDE
Juegos Olímpicos de París 2024	1 segundo	2	París, Francia
Juegos Paralímpicos de París 2024	Pendiente	4	París, Francia
Torneo Internacional "BoxAm"	1 segundo	1	Alicante, España
Panamericano Abierto de Beisbol 5	1 segundo	4	Barquisimeto, Venezuela
Campeonato Panamericano U15 de Beisbol	1 tercero	4	República Dominicana
Copa de Naciones de Ciclismo	1 segundo	3	Milton, Canadá
Speed Week de Ciclismo	1 segundo	1	Georgia, EE. UU.
Panamericano de Ciclismo de Pista Élite	1 tercero	1	Carson, California, EE. UU.
Campeonato Panamericano de Levantamiento de Pesas	3 terceros	1	Chile
xxiii Campeonato de Karate Do Centroamericano y Caribe	2 terceros	2	Nicaragua
NORCECA Final Six de Voleibol Sala	1 tercero	1	República Dominicana
Preolímpico Tlaxcala de Voleibol de Playa	1 segundo	1	Tlaxcala, Tlaxcala
Asian ParaTaekwondo Open Championship	1 segundo	1	Vietnam
Grand Prix de ParaAtletismo	4 primeros, 4 segundos	25	Xalapa, Veracruz
xxxiii Copa Internacional Lucha Olímpica Pat Shaw in Memoriam	1 segundo	1	Guatemala
Grand Prix de ParaAtletismo Arizona	15 primeros, 4 segundos	8	Arizona
NORCECA U17 de Voleibol Sala	1 segundo	1	Colima, Colima
4ª Youth League de Karate Do	1 tercero	7	Cancún, Quintana Roo
Preolímpico Tlaxcala de Voleibol de Playa	1 segundo	1	Tlaxcala, Tlaxcala
Festival Panamericano de la Juventud de Ajedrez	8° y 9°	2	Orlando, Florida, EE. UU.
Fig Apparatus World Cup 2024	36°	1	El Cairo, Egipto
Clasificatorio Continental de Luchas Asociadas	6°	1	Acapulco, Guerrero
Panamericano U23 de Luchas Asociadas	7°	1	Río Negro, Colombia
Premundial Varonil Abierto de Softbol	4°	5	Hermosillo, Sonora
Campeonato Panamericano Adultos	9°	1	Uruguay
NORCECA Final Six de Voleibol de Sala	5°	1	Puerto Rico

Continúa.



*Lugares Obtenidos en Eventos Internacionales de Evaluación
para Talentos Deportivos
2024^{1/}*

EVENTO	LUGARES OBTENIDOS	PARTICIPANTES	SEDE
Continental Sub 21 de Voleibol de Sala	5°	1	Nogales, Sonora
World Tour de Voleibol de Playa	9°	2	Guadalajara, Jalisco
Internacional de Voleibol de Playa Sub 21	9°	1	China
Gira Internacional Sudamérica, GSPDP/ITF/ COTECC 14U COSAT	32°	1	Sudamérica
Continental Sub 21 de Voleibol de Sala	5°	1	Tijuana, B.C.
Mundial Sub 17 Femenil de Voleibol de Sala	8°	2	Lima, Perú
Copa Panamericana Femenil	5°	1	León, Guanajuato

^{1/} Cifras al mes de septiembre.

FUENTE: Instituto Sinaloense de Cultura Física y el Deporte.



*Talentos Deportivos Becarios del Estado,
según Municipio
2023*

MUNICIPIO	BECARIOS	IMPORTE DE BECA (PESOS)
Total^{1/}	346	5 806 500
Ahome	40	501 000
Angostura	13	217 500
Choix	2	36 000
Concordia	3	54 000
Culiacán	152	2 698 500
Elota	5	46 500
Escuinapa	9	133 500
Guasave	56	813 000
Mazatlán	50	1 084 500
Navolato	7	97 500
El Rosario	2	15 000
Salvador Alvarado	7	109 500
Total^{2/}	419	4 790 000
Ahome	63	593 000
Angostura	15	173 000
Culiacán	175	2 101 000
El Fuerte	2	28 000
Elota	3	25 000
Escuinapa	4	37 000
Guasave	57	580 000
Mazatlán	77	997 000
Navolato	6	60 000
El Rosario	4	20 000
Salvador Alvarado	12	164 000
San Ignacio	1	12 000

^{1/} Becarios enero a septiembre.

^{2/} Becarios octubre a diciembre.

FUENTE: Instituto Sinaloense de Cultura Física y el Deporte.



*Talentos Deportivos Becarios del Estado,
según Municipio
2024^{1/}*

MUNICIPIO	BECARIOS	IMPORTE DE BECA (PESOS)
Total^{1/}	419	7 185 000
Ahome	63	889 500
Angostura	15	259 500
Culiacán	175	3 151 500
El Fuerte	2	42 000
Elota	3	37 500
Escuinapa	4	55 500
Guasave	57	870 000
Mazatlán	77	1 495 500
Navolato	6	90 000
El Rosario	4	30 000
Salvador Alvarado	12	246 000
San Ignacio	1	18 000

^{1/} Cifras al mes de septiembre.

Nota: Las becas de septiembre a diciembre se definirán al término de los Paranales CONADE 2024 a finales de octubre.

FUENTE: Instituto Sinaloense de Cultura Física y el Deporte.



*Talentos Deportivos Becarios de la CONADE,
según Municipio
2023*

MUNICIPIO	BECARIOS	IMPORTE DE BECA (PESOS)
Total^{1/}	44	419 600
Ahome	5	34 000
Angostura	2	13 600
Concordia	2	13 600
Culiacán	14	164 000
Escuinapa	3	20 400
Guasave	7	82 000
Mazatlán	9	61 200
Navolato	1	24 000
Salvador Alvarado	1	6800
Total^{2/}	50	247 400
Ahome	6	20 400
Angostura	1	3400
Concordia	2	6800
Culiacán	14	90 600
Escuinapa	3	10 200
Guasave	7	41 000
Mazatlán	14	56 200
Navolato	1	12 000
Salvador Alvarado	1	3400
San Ignacio	1	3400
Total^{3/}	51	501 600
Ahome	9	61 200
Culiacán	22	235 600
El Fuerte	1	6800
Guasave	10	102 400
Mazatlán	7	64 800
Navolato	1	24 000
San Ignacio	1	6800

^{1/} Becas de enero a abril, atletas convencionales y paralímpicos.

^{2/} Becas de julio y agosto, atletas convencionales y paralímpicos.

^{3/} Becas de septiembre a diciembre, atletas convencionales.

FUENTE: Instituto Sinaloense de Cultura Física y el Deporte.



**Talentos Deportivos Becarios de la CONADE, según Municipio
2024**

MUNICIPIO	BECARIOS	IMPORTE DE BECA (PESOS)
Total^{1/}	64	572 800
Ahome	8	54 400
Angostura	1	6800
Culiacán	24	249 200
Guasave	12	116 000
Mazatlán	13	88 400
Navolato	1	24 000
Salvador Alvarado	4	27 200
San Ignacio	1	6800
Total^{2/}	49	244 000
Ahome	5	17 000
Angostura	1	3400
Culiacán	21	114 400
Guasave	8	53 000
Mazatlán	8	27 200
Navolato	2	15 400
Salvador Alvarado	4	13 600

^{1/} Becas de enero a abril, atletas convencionales y paralímpicos.

^{2/} Becas de julio y agosto, atletas convencionales y paralímpicos.

Nota: Las becas de septiembre a diciembre se definirán al término de los Paranales CONADE 2024 a finales de octubre.

FUENTE: Instituto Sinaloense de Cultura Física y el Deporte.

*Lugares Obtenidos en Eventos Internacionales,
según Disciplina 2023-2024^{1/}*

DISCIPLINA	2023	2024 ^{1/} LUGARES OBTENIDOS			
		TOTAL	1°	2°	3°
Total	60	54	19	18	17
Juegos Olímpicos de París 2024	0	1	0	1	0
Juegos Paralímpicos de París 2024	0	2	0	0	2
Abierto de Oceanía ParaTaekwondo	1	1	0	0	1
Copa de Naciones UCI de Ciclismo	2	1	0	0	1
The Desert Challenge Games ParaAtletismo	7	19	15	4	0
Copa Blackjack de Gimnasia	3	1	0	0	1
Panamericano Sub 15 y Sub 17 de Levantamiento de Pesas	5	3	0	0	3
Campeonato Centroamericano de Karate Do	7	2	0	0	2
Copa Panamericana Sub 23 de Voleibol de Sala	1	1	0	0	1
Grand Prix de ParaAtletismo	2	8	4	4	0
Roger Milikan Memorial Grand Prix Ciclismo	1	1	0	0	1
NORCECA Final Six de Voleibol de Sala	0	1	0	0	1
Campeonato Panamericano Juvenil de Karate Do	3	1	0	0	1
Speedo Week Ciclismo	1	1	0	1	0
Torneo Internacional "BoxAm"	0	1	0	1	0
Panamericano Abierto de Beisbol 5	0	1	0	1	0
Campeonato Panamericano U15 de Beisbol	0	1	0	0	1
Copa de Naciones de Ciclismo	2	1	0	1	0
Panamericano de Ciclismo de Pista Élite	0	1	0	0	1
Preolímpico Tlaxcala de Voleibol de Playa	0	1	0	1	0
Asian ParaTaekwondo Open Championship	0	1	0	1	0
XXXIIL Copa Internacional de Lucha Olímpica Pat Shaw in Memoriam	0	1	0	1	0
NORCECA U17 de Voleibol de Sala	0	1	0	1	0
4ª Youth League de Karate do	0	1	0	0	1
Preolímpico Tlaxcala de Voleibol de Playa	0	1	0	1	0
10 Eventos Internacionales de 2023	25	0	0	0	0

^{1/}Cifras al mes de septiembre.

FUENTE: Instituto Sinaloense de Cultura Física y el Deporte.

Deportistas Participantes en la Olimpiada, Paralimpiada y Nacional Juvenil por Etapas, según Municipio 2023-2024^{1/}

MUNICIPIO	2023	TOTAL	2024 ^{1/} ETAPA			
			ZONAL	ESTATAL	REGIONAL	NACIONAL
Total	8110	8774	3109	3924	1073	668
Ahome	1430	1423	476	649	188	110
Angostura	224	292	121	131	30	10
Badiraguato	0	40	40	0	0	0
Choix	52	84	64	16	2	2
Concordia	56	49	3	40	4	2
Cosalá	38	58	10	40	3	5
Culiacán	2242	2444	656	1086	414	288
El Fuerte	312	389	269	114	5	1
Elota	133	149	32	73	30	14
Escuinapa	134	122	93	27	1	1
Guasave	1130	1088	351	538	131	68
Mazatlán	1410	1606	432	857	187	130
Mocorito	96	120	98	14	6	2
Navolato	320	275	114	118	31	12
El Rosario	97	186	94	61	22	9
Salvador Alvarado	328	321	167	129	13	12
San Ignacio	23	1	0	1	0	0
Sinaloa	85	127	89	30	6	2

^{1/}Cifras al mes de septiembre.

^{2/}Los Paranales CONADE 2024 se llevarán a cabo en octubre y noviembre en Oaxaca.

FUENTE: Instituto Sinaloense de Cultura Física y el Deporte.



Deportistas Participantes en los Nacionales y Paranaconales CONADE por Etapas, según Disciplina 2023-2024^{1/}

DISCIPLINA	2023	TOTAL	ZONAL	2024 ^{1/} ETAPA		
				ESTATAL	REGIONAL	NACIONAL ^{2/}
Total	8110	8774	3109	3924	1073	668
Beisbol	533	594	354	160	40	40
Atletismo	1351	1582	835	483	182	82
Futbol Asociación	504	558	278	144	68	68
Baloncesto	596	580	328	180	48	24
Voleibol de Sala	1052	1073	591	372	74	36
Boxeo	411	490	255	183	37	15
Handball	287	252	0	168	72	12
Softbol	663	686	350	240	64	32
Taekwondo	357	411	0	270	101	40
Karate Do	227	223	0	136	63	24
Ciclismo	241	231	0	127	62	42
Voleibol de Playa	200	206	118	64	12	12
Luchas Asociadas	170	169	0	115	34	20
Natación	8	73	0	62	0	11
Judo	96	140	0	76	49	15
Ajedrez	124	144	0	125	12	7
Levantamiento de Pesas	116	145	0	80	43	22
Tenis	59	62	0	50	8	4
Tiro con Arco	93	91	0	74	0	17
Triatlón	119	139	0	73	48	18
Frontón	77	64	0	40	19	5
Gimnasia Artística	12	8	0	6	0	2
Bádminton	31	30	0	26	0	4
Bolicho	25	25	0	13	0	12
Tenis de Mesa	32	40	0	18	21	1
Tiro	57	60	0	36	0	24
Aguas Abiertas	44	34	0	30	0	4
Surfing	12	27	0	14	0	13
Baloncesto 3x3	148	156	0	132	16	8
Skateboarding	49	69	0	57	0	12

Continúa.

Deportistas Participantes en los Nacionales y Paranaconales CONADE por Etapas, según Disciplina 2023-2024^{1/}

DISCIPLINA	2023	TOTAL	ZONAL	2024 ^{1/} ETAPA		
				ESTATAL	REGIONAL	NACIONAL ^{2/}
Escalada	4	10	0	5	0	5
Breaking	27	35	0	21	0	14
Golf	5	7	0	0	0	7
Beisbol 5	96	136	0	120	0	16
Paranaconales CONADE	284	224	0	224	0	0

^{1/}Cifras al mes de septiembre.

^{2/}Los Paranaconales CONADE 2024, se llevarán a cabo en septiembre y octubre en Oaxaca.

FUENTE: Instituto Sinaloense de Cultura Física y el Deporte.

Deportistas en Selecciones Nacionales, según Municipio 2023

MUNICIPIO	NOMBRE	DISCIPLINA	EVENTO	SEDE	PAÍS
Ahome	Gustavo Valdez Chaparro	Softbol	Copa del Mundo Sub 23	Buenos Aires	Argentina
			Juegos Centroamericanos y del Caribe	San Salvador	Salvador
Ahome	Arturo Valdez Chaparro	Softbol	Copa del Mundo Sub 23	Buenos Aires	Argentina
			Juegos Centroamericanos y del Caribe	San Salvador	Salvador
Ahome	Irving Alexis Wilson Delgado	Beisbol	Juegos Centroamericanos y del Caribe	San Salvador	Salvador
Ahome	Jasson Abelardo Atondo Diarte	Beisbol	Juegos Centroamericanos y del Caribe	San Salvador	Salvador
Ahome	Francisco Arnoldo Haro Vázquez	Beisbol	Juegos Centroamericanos y del Caribe	San Salvador	Salvador
Ahome	Fabián Ernesto Cota Félix	Beisbol	Juegos Centroamericanos y del Caribe	San Salvador	Salvador
Ahome	Alí Ávila Vega	Futbol	Juegos Centroamericanos y del Caribe	San Salvador	Salvador
Angostura	Marisol Zamudio Félix	Karate	Campeonato Centroamericano	Oaxtepec, Morelos	México
Angostura	Hannia Diney Pérez Montoya	Karate	Campeonato Panamericano Juvenil	Santiago de Chile	Chile
Angostura	Hecmar Arnoldo Bojórquez Cervantes	Karate	Campeonato Panamericano Juvenil	Santiago de Chile	Chile

Continúa.



**Deportistas en Selecciones Nacionales, según Municipio
2023**

MUNICIPIO	NOMBRE	DISCIPLINA	EVENTO	SEDE	PAÍS
Culiacán	Jorge Adán Cárdenas Estrada	Levantamiento de pesas	Juegos Centroamericanos y del Caribe	San Salvador	Salvador
			Nacional Primera Fuerza	Celaya, Guanajuato	México
			Campeonato Panamericano	Buenos Aires	Argentina
			Campeonato Mundial	Arabia Saudita	Arabia Saudita
Culiacán	Juan Diego García López	ParaTaekwondo	Abierto de Oceanía	Brisbane	Australia
			Abierto Solidarity Center	Montarais	Francia
Culiacán	Elsa Suse Coyama	ParaTaekwondo	Campeonato de Para-Taekwondo	Ciudad de México	México
Culiacán	Etzia Yamileth Rivas Ríos	Levantamiento de pesas	Panamericano Sub 15 y Sub 17	Caracas	Venezuela
			Nacional Primera Fuerza	Celaya, Guanajuato	México
Culiacán	Melany Montes Mokay	Levantamiento de Pesas	Panamericano Sub 15 y Sub 17	Caracas	Venezuela
Culiacán	Paúl Baltazar Morales Bojórquez	Luchas Asociadas	Juegos Centroamericanos y del Caribe	San Salvador	Salvador
		Lucha asociada	Clasificatorio a Juegos Panamericanos	Buenos Aires	Argentina
			Serial de Luchas de Playa	Buenos Aires	Argentina
			Campeonato Nacional	Oaxaca	México
Culiacán	Luz Daniela Gaxiola González	Ciclismo	Juegos Centroamericanos y del Caribe	San Salvador	Salvador
			Copa de Naciones uci	Milton	Canadá
			Copa de Naciones uci	El Cairo	Egipto
			Campeonato Mundial de Pista	Londres	Reino Unido
Culiacán	Lizbeth Yareli Salazar Vázquez	Ciclismo	Speedo Week	Washington	Estados Unidos
			Juegos Centroamericanos y del Caribe	San Salvador	Salvador
		Ciclismo	Roger Millikan Memorial Grand Prix	Washington	Estados Unidos
			Campeonato Mundial de Pista	Londres	Reino Unido

Continúa.



**Deportistas en Selecciones Nacionales, según Municipio
2023**

MUNICIPIO	NOMBRE	DISCIPLINA	EVENTO	SEDE	PAÍS
Culiacán	María Antonieta Gaxiola González	Ciclismo	Juegos Centroamericanos y del Caribe	San Salvador	Salvador
			Campeonato Mundial de Pista	Londres	Reino Unido
Culiacán	Jorge Heraclio Ibarra Robles	Voleibol	Campeonato Mundial Sub 21	Manama	Bahréin
Culiacán	Ramón González Castro	Voleibol	Copa Panamericana de Mayores	Durango	México
			Campeonato Mundial Sub 21	Manama	Bahréin
Culiacán	Andrea Félix Corrales	Voleibol	Copa Panamericana Sub 23	Hermosillo, Sonora	México
			Campeonato Mundial Sub 21	León, Guanajuato	México
Culiacán	Santiago Alexander García Mendivil	Beisbol	Campeonato Mundial Sub 12	Taiwán	China Taipei
Culiacán	Melani Guadalupe Parra Quintero	Voleibol	Juegos Centroamericanos y del Caribe	San Salvador	Salvador
Culiacán	Lilia Guadalupe Robles González	Boliche	Juegos Centroamericanos y del Caribe	San Salvador	Salvador
Culiacán	Jorge Benjamín González Saucedo	ParaAtletismo	Grand Prix	Xalapa, Veracruz	México
Guasave	Paulette Mejía Hernández	ParaAtletismo	Grand Prix	Xalapa, Veracruz	México
Culiacán	Jesús René Cardona Bustamante	Softbol	Juegos Centroamericanos y del Caribe	San Salvador	Salvador
Culiacán	Jesús Jonathan Cardona Bustamante	Softbol	Juegos Centroamericanos y del Caribe	San Salvador	Salvador
Culiacán	Alan de Jesús Osuna Pezara	Softbol	Juegos Centroamericanos y del Caribe	San Salvador	Salvador
Culiacán	Rubén Delgadillo Hernández	Softbol	Juegos Centroamericanos y del Caribe	San Salvador	Salvador
Culiacán	Javier Arturo López López	Beisbol	Juegos Centroamericanos y del Caribe	San Salvador	Salvador
Culiacán	Lizbeth G. Angulo Soto	Karate	Campeonato Panamericano Juvenil	Santiago de Chile	Chile
Culiacán	Kuwait Erdam Tabares Hernández	Karate	Campeonato Panamericano Juvenil	Santiago de Chile	Chile
Culiacán	Jordán Carrillo Rodríguez	Futbol	Juegos Centroamericanos y del Caribe	San Salvador	Salvador

Continúa.

*Deportistas en Selecciones Nacionales, según Municipio
2023*

MUNICIPIO	NOMBRE	DISCIPLINA	EVENTO	SEDE	PAÍS
Culiacán	Francisco Javier Rojo Gastélum	Gimnasia	Grand Prix	Houston, Texas	Estados Unidos
			Grand Prix	Las Vegas, Nevada	Estados Unidos
Culiacán	Gael Rolando Rosales Valdez	Gimnasia	Copa Blackjack	Las Vegas, Nevada	Estados Unidos
Culiacán	Francisco Aarón Ibarra	Gimnasia	Copa Blackjack	Las Vegas, Nevada	Estados Unidos
Culiacán	Jonathan Meza Valdez	Basquetbol	Centro Basquet	Belmopán	Belice
Guasave	Abril Cristina Flores Castro	Voleibol de playa	NORCECA Continental Tour	Aguascalientes	México
			Challenge La Paz	La Paz, B.C.S.	México
			Élite 16 Tepic	Tepic, Nayarit	México
			Challenge Tapena	Río	Brasil
			Challenge Saquarema	Río	Brasil
			Challenge EspiNHO	Lisboa	Portugal
			Challenge Edmonton	Milton	Canadá
			Juegos Centroamericanos y del Caribe	San Salvador	Salvador
Guasave	Inés Antonio Vargas Lares	Voleibol	Copa Panamericana Sub 19	Guatemala	Guatemala
			Campeonato Mundial Sub 21	Manama	Bahréin
			Campeonato Mundial Sub 19	Río	Brasil
Guasave	Gracia Esther Castro López	Voleibol	Juegos Centroamericanos y del Caribe	San Salvador	Salvador
			Challenger Cup	Laval	Francia
Guasave	Wilmer Ríos Bojórquez	Beisbol	Juegos Centroamericanos y del Caribe	San Salvador	Salvador
El Fuerte	José Francisco Camargo del Val	Beisbol	Campeonato mundial sub 12	Taiwán	China Tai-péi
El Fuerte	Denzel Arturo García Bojórquez	Futbol	Juegos Centroamericanos y del Caribe	San Salvador	Salvador
Mazatlán	Juan Ramón Virgen Pulido	Voleibol de playa	Juegos Centroamericanos y del Caribe	San Salvador	Salvador

Continúa.

*Deportistas en Selecciones Nacionales, según Municipio
2023*

MUNICIPIO	NOMBRE	DISCIPLINA	EVENTO	SEDE	PAÍS
Mazatlán	Marco Alonso Verde Álvarez	Boxeo	Juegos Centroamericanos y del Caribe	San Salvador	Salvador
			IBA, Campeonato Mundial	Tashkent	Uzbekistán
			Grand Prix	Cali	Colombia
Mazatlán	Brianda Tamara Cruz Sandoval	Boxeo	Juegos Centroamericanos y del Caribe	San Salvador	Salvador
Mazatlán	Alma Arvizu Cisneros Olivares	Karate	Centroamericano	Oaxtepec, Morelos	México
Mazatlán	Hiroto Javier Yoshi Mizukami	Karate Do	Centroamericano	Oaxtepec, Morelos	México
Mazatlán	Joseph Tadeo Galván Bañuelos	Beisbol	Campeonato Mundial Sub 12	Taiwán	China Taipei
Mazatlán	Rosa María Guerrero Cázares	ParaAtletismo	Campeonato Mundial	París	Francia
Mazatlán	Juan Martín Díaz Martínez	ParaSurfing	Tour Mundial	Hawái	Estados Unidos
			Tour Mundial	Costa Rica	Costa Rica
Mazatlán	Mariana Valenzuela Medina	Basquetbol	América Cup	León, Guanajuato	México
Mazatlán	Sophie Yaneli Serrano Jiménez	Karate	Campeonato Panamericano Juvenil	Santiago de Chile	Chile
			Campeonato Centroamericano	Oaxtepec, Morelos	México
Culiacán	Ximena Ríos Bernal	Karate	Campeonato Centroamericano	Oaxtepec, Morelos	México
Mazatlán	Caito Yoshi Mizukami	Karate	Campeonato Panamericano Juvenil	Santiago de Chile	Chile
			Campeonato Centroamericano	Oaxtepec, Morelos	México
Mazatlán	Ángel Ponce Chavarría	Karate	Campeonato Centroamericano	Oaxtepec, Morelos	México
Mazatlán	Hiroto Yoshi Mizukami	Karate	Campeonato Panamericano Juvenil	Santiago de Chile	Chile
			Campeonato Centroamericano	Oaxtepec, Morelos	México
Mazatlán	Alma Artiza Cisneros Olivares	Karate	Campeonato Centroamericano	Oaxtepec, Morelos	México
Mazatlán	Hayato Yoshi Mizukami	Karate	Campeonato Panamericano Juvenil	Santiago de Chile	Chile

Continúa.

*Deportistas en Selecciones Nacionales, según Municipio
2023*

MUNICIPIO	NOMBRE	DISCIPLINA	EVENTO	SEDE	PAÍS
Mazatlán	Andrea Regina Rosas Rodríguez	Karate	Campeonato Panamericano Juvenil	Santiago de Chile	Chile
Salvador Alvarado	María Fernanda Delgado Félix	Karate	Campeonato Panamericano Juvenil	Santiago de Chile	Chile
Salvador Alvarado Salv. Alvarado	Roberto Cruz Bejarano	Levantamiento de pesas	Nacional Primera Fuerza	Celaya, Guanajuato	México
			Campeonato Mundial	Abu Dabi	Emiratos Árabes
Salvador Alvarado	Eduardo Alonso Armenta Palma	Futbol	Juegos Centroamericanos y del Caribe	San Salvador	Salvador

FUENTE: Instituto Sinaloense de Cultura Física y el Deporte.

*Deportistas en Selecciones Nacionales, según Municipio
2024^{1/}*

MUNICIPIO	NOMBRE	DISCIPLINA	EVENTO	SEDE	PAÍS
Ahome	Yeismy Valeria Sánchez Lugo	Beisbol 5	Panamericano Abierto	Barquisimeto	Venezuela
Ahome	Gustavo Valdez Chaparro	Softbol	Premundial Varonil Abierto	Hermosillo, Sonora	México
Ahome	Arturo Valdez Chaparro	Softbol	Premundial Varonil Abierto	Hermosillo, Sonora	México
Ahome	Ángel Guadalupe Olguín Zubirán	ParaAtletismo	Grand Prix	Veracruz	México
Angostura	Hannia Diney Pérez Montoya	Karate Do	Selectivo Nacional	San Luis Potosí	México
Angostura	Hecmar Arnaldo Bojórquez Cervantes	Karate Do	Selectivo Nacional	San Luis Potosí	México
Angostura	Lizeth Aracely Santo Payán	Karate Do	XXIII Campeonato de Karate Do Centroamericano y del Caribe	Nicaragua	Nicaragua
Angostura	Carlos Adrián García Santos	Voleibol sala	Continental Sub-21	Nogales, Sonora	México
Culiacán	César Humberto Ramírez Rodríguez	Atletismo	Campeonato Iberoamericano de Atletismo Senior	Cuiba	Brasil
Culiacán	Ariday Salcedo Medina	Atletismo	Campeonato Iberoamericano de Atletismo Senior	Cuiba	Brasil

Continúa.

*Deportistas en Selecciones Nacionales, según Municipio
2024^{1/}*

MUNICIPIO	NOMBRE	DISCIPLINA	EVENTO	SEDE	PAÍS
Culiacán	Miguel Ángel Mendoza Inzunza	Ajedrez	Festival Panamericano de la Juventud	Orlando, Florida	Estados Unidos
Culiacán	Édgar Daniel Melgar Leyva	Beisbol	Campeonato Panamericano U 15	República Dominicana	República Dominicana
Culiacán	Luz Daniela Gaxiola González	Ciclismo	Copa de Naciones	Milton	Canadá
		Ciclismo	Juegos Olímpicos París 2024	París	Francia
Culiacán	Lizbeth Yareli Salazar Vázquez	Ciclismo	Speed Week	Georgia	Estados Unidos
Culiacán	María Antonieta Gaxiola González	Ciclismo	Panamericano de Ciclismo de Pista Élite	Carson, California	Estados Unidos
Culiacán	Paulina Ojeda Payán	Beisbol 5	Panamericano Abierto	Barquisimeto	Venezuela
Culiacán	Yahir Eduardo Ochoa Herrera	Beisbol 5	Panamericano Abierto	Barquisimeto	Venezuela
Culiacán	Francisco Javier Rojo Gastélum	Gimnasia	Fig Apparatus Word Cup 2024	El Cairo	Egipto
Culiacán	Jorge Adán Cárdenas Estrada	Levantamiento de pesas	Campeonato Panamericano	Chile	Chile
Culiacán	Paúl Baltazar Morales Bojórquez	Luchas	Clasificatorio Continental a Juegos Olímpicos	Acapulco, Guerrero	México
Culiacán	Omar Alejandro Valenzuela Medina	Luchas	Panamericano U23	Río Negro	Colombia
Culiacán	Jesús René Cardona Bustamante	Softbol	Premundial Varonil Abierto	Hermosillo, Sonora	México
Culiacán	Jesús Jonathan Cardona Bustamante	Softbol	Premundial Varonil Abierto	Hermosillo, Sonora	México
Culiacán	Alan de Jesús Osuna Peraza	Softbol	Premundial Varonil Abierto	Hermosillo, Sonora	México
Culiacán	Jesús Yamileth Terrazas Quiñónez	Karate Do	Campeonato Panamericano Adultos	Uruguay	Uruguay
Culiacán	Valeria Soto Terrazas	Karate Do	XXIII Campeonato de Karate Do Centroamericano y del Caribe	Nicaragua	Nicaragua
Culiacán	Isabella Gutiérrez Valdez	Karate Do	XXIII Campeonato de Karate Do Centroamericano y del Caribe	Nicaragua	Nicaragua
Culiacán	Danna Valeria Soto Terrazas	Karate Do	Selectivo Nacional	San Luis Potosí	México

Continúa.

**Deportistas en Selecciones Nacionales, según Municipio
2024^{1/}**

MUNICIPIO	NOMBRE	DISCIPLINA	EVENTO	SEDE	PAÍS
Culiacán	Montserrat Ramírez Lizárraga	Karate Do	Selectivo Nacional	San Luis Potosí	México
Culiacán	Lizbeth Guadalupe Angulo Soto	Karate Do	Selectivo Nacional	San Luis Potosí	México
Culiacán	María Fernanda Delgado Félix	Karate Do	Selectivo Nacional	San Luis Potosí	México
Culiacán	Brisa Vianey Sarmiento Pérez	Karate Do	Selectivo Nacional	San Luis Potosí	México
Culiacán	Joshua Gabriel Sánchez Ibarra	Karate Do	Selectivo Nacional	San Luis Potosí	México
Culiacán	Jesús Leonardo Ochoa Meza	Karate Do	Selectivo Nacional	San Luis Potosí	México
Culiacán	Andrea Félix Corrales	Voleibol sala	Womens U23 Pan-america Cup	Xalapa, Veracruz	México
Culiacán	Montserrat Montaña Vaal	Tenis	Gira Internacional Sudamérica	Sudamérica	Sudamérica
Culiacán	Elsa Susey Coyama Tamayo	ParaTaekwondo	Asian ParaTaekwondo Open Championship	Taipéi	China
Culiacán	Jorge Benjamín González Saucedo	ParaAtletismo	Grand Prix	Italia	Italia
Culiacán	María de Jesús Ibarra	ParaAtletismo	Grand Prix	Veracruz	México
Culiacán	Martín Policarpo Rivera Avitia	ParaAtletismo	Grand Prix	Veracruz	México
Culiacán	Alexia Kristel Reyes Madrid	Voleibol sala	Continental Sub-21	Tijuana, B.C.	México
Culiacán	Juan Diego García López	ParaTaekwondo	Juegos Paralímpicos París 2024	París	Francia
Guasave	Grecia Esther Castro López	Voleibol sala	NORCECA Final Six	República Dominicana	República Dominicana
		Voleibol sala	Continental Libre	León, Guanajuato	México
Guasave	Franky Adrián Hernández Milantony	Voleibol sala	NORCECA Final Six	Puerto Rico	Puerto Rico
Guasave	Inés Antonio Vargas Lares	Voleibol playa	Word Tour	Guadalajara, Jalisco	México
		Voleibol playa	Internacional Sub 21	China	China
Guasave	Abril Cristina Flores Castro	Voleibol playa	Word Tour	Guadalajara, Jalisco	México

Continúa.

*Deportistas en Selecciones Nacionales, según Municipio
2024^{1/}*

MUNICIPIO	NOMBRE	DISCIPLINA	EVENTO	SEDE	PAÍS
Guasave	Santos Bátiz López	ParaLuchas Greco-romana	xxxiii copa Lucha Olímpica Pat Shaw in Memoriam	Guatemala	Guatemala
Guasave	Luis Carlos López Valenzuela	ParaAtletismo	Grand Prix	Xalapa, Veracruz	México
		ParaAtletismo	Juegos Paralímpicos París 2024	París	Francia
Guasave	Kevin Alberto Castro Leyva	ParaAtletismo	Grand Prix	Xalapa, Veracruz	México
Guasave	David López Camacho	Voleibol sala	NORCECA U17	Colima	México
		Voleibol sala	Selección Nacional U18	Bulgaria	Bulgaria
Guasave	Paulett Mejía Hernández	ParaAtletismo	Juegos Paralímpicos París 2024	París	Francia
Mazatlán	Alfredo Magaña Iturralde	Beisbol	Campeonato Panamericano U 15	República Dominicana	República Dominicana
Mazatlán	Alex Gildardo Tolosa Mendoza	Beisbol	Campeonato Panamericano U 15	República Dominicana	República Dominicana
Mazatlán	Luciano Colado Lerma	Beisbol	Campeonato Panamericano U 15	República Dominicana	República Dominicana
Mazatlán	Marco Alonso Verde Álvarez	Boxeo	Torneo Internacional "BoxAm"	Alicante	España
			Juegos Olímpicos París 2024	París	Francia
Mazatlán	Alma Aritzu Cisneros Olivares	Karate Do	xxiii Campeonato de Karate Do Centroamericano y del Caribe	Nicaragua	Nicaragua
Mazatlán	Ángel Leonardo Chavarría Macías	ParaAtletismo	Grand Prix	Arizona	Estados Unidos
Mazatlán	Danna Valeria Soto Terrazas	Karate Do	xxiii Campeonato de Karate Do Centroamericano y del Caribe	Nicaragua	Nicaragua
Mazatlán	Dylan Guadalupe Crespo	ParaAtletismo	Grand Prix	Arizona	Estados Unidos
Mazatlán	Gerardo Zataráin Páez	ParaAtletismo	Grand Prix	Arizona	Estados Unidos

Continúa.

**Deportistas en Selecciones Nacionales, según Municipio
2024^{1/}**

MUNICIPIO	NOMBRE	DISCIPLINA	EVENTO	SEDE	PAÍS
Mazatlán	Hiroto Javier Yoshi Mitzukami	Karate Do	4ª Youth League de Karate Do	Cancún, Quintana Roo	México
		Karate Do	4ª Youth League de Karate Do	Cancún, Quintana Roo	México
Mazatlán	Idalia Karim Nieto	Karate Do	4ª Youth League de Karate Do	Cancún, Quintana Roo	México
Mazatlán	Inclán Silva Vidazy	ParaAtletismo	Grand Prix	Arizona	Estados Unidos
Mazatlán	Jenifer Rodríguez Vizcarra	ParaAtletismo	Grand Prix	Xalapa, Veracruz	México
Navolato	Jesús Javier Santos Valenzuela	Beisbol 5	Panamericano Abierto	Barquisimeto	Venezuela
Mazatlán	Jesús Moreno Bautista	Karate Do	Selectivo Nacional	San Luis Potosí	México
Mazatlán	Juan Ramón Virgen Pulido	Voleibol playa	Preolímpico Tlaxcala	Tlaxcala, Tlaxcala	México
Mazatlán	Kaito Yoshi Mitzukami	Karate Do	xxiii Campeonato de Karate Do Centroamericano y del Caribe	Nicaragua	Nicaragua
		Karate Do	4ª Youth League de Karate Do	Cancún, Quintana Roo	México
Navolato	Marbella Bojórquez Beltrán	Ajedrez	Festival Panamericano de la Juventud	Orlando, Florida	Estados Unidos
Mazatlán	Marcos Alexander Ordóñez Herrera	Karate Do	xxiii Campeonato de Karate Do Centroamericano y del Caribe	Nicaragua	Nicaragua
Mazatlán	Naomy Margarita Ríos	ParaAtletismo	Grand Prix	Arizona	Estados Unidos
Mazatlán	Pablo Antonio Olivas	Karate Do	4ª Youth League de Karate Do	Cancún, Quintana Roo	México
Mazatlán	Pedro Carlos Lizárraga	ParaAtletismo	Grand Prix	Arizona	Estados Unidos
Mazatlán	Rosa María Guerrero Cázares	ParaAtletismo	Juegos Paralímpicos París 2024	París	Francia
Mazatlán	Sergio Isaías Partida Beltrán	ParaAtletismo	Grand Prix	Veracruz	México
Mazatlán	Sigi Sergio David Cruz	ParaAtletismo	Grand Prix	Arizona	Estados Unidos
Mazatlán	Sophie Yaneli Serrano Jiménez	Karate Do	4ª Youth League de Karate Do	Cancún, Quintana Roo	México
		Karate Do	xxiii Campeonato de Karate Do Centroamericano y del Caribe	Nicaragua	Nicaragua

^{1/}Cifras al mes de septiembre.

FUENTE: Instituto Sinaloense de Cultura Física y el Deporte.

*Deportistas Atendidos por el Deporte Federado,
según Asociación 2023*

ASOCIACIÓN	POBLACIÓN ATENDIDA	COMITÉS, LIGAS O CLUBES AFILIADOS
Total	55 585	1910
Ajedrez	182	18
Atletismo	620	640
Balonmano	160	5
Basquetbol	8400	9
Breaking	405	9
Beisbol	12 000	77
Boxeo	550	94
Charros	222	12
Ciclismo	670	49
Ciegos y débiles visuales	110	10
Deportistas especiales	297	12
Deportistas sordos	70	9
Esgrima	45	6
Fisicoconstructivismo	134	17
Frontón	80	8
Futbol americano	1780	12
Futbol asociado	15 000	550
Futbol rápido	1800	90
Gimnasia	1653	20
Judo	69	8
Juegos y deportes autóctonos	144	10
Karate Do	208	9
Levantamiento de pesas	80	5
Limalama	450	26
Luchas asociadas	150	12
Medicina y ciencias aplicadas	20	2
Natación	250	20
Nippon kempo	45	5
Parálisis cerebral	117	9
Patines sobre ruedas	660	9
Pesca deportiva	100	10
Raquetbol	20	2

Continúa.



**Deportistas Atendidos por el Deporte Federado,
según Asociación 2023**

ASOCIACIÓN	POBLACIÓN ATENDIDA	COMITÉS, LIGAS O CLUBES AFILIADOS
Sillas sobre ruedas	129	12
Softbol	5000	11
Surfing	190	11
Taekwondo	1030	41
Tenis	220	12
Tigre negro	270	12
Tiro con arco	120	6
Tiro deportivo	35	2
Triatlón	210	4
Voleibol	1800	16
Wushu	90	9

FUENTE: Instituto Sinaloense de Cultura Física y el Deporte.

**Deportistas Atendidos por el Deporte Federado,
según Asociación 2024^{1/}**

ASOCIACIÓN	POBLACIÓN ATENDIDA	COMITÉS, LIGAS O CLUBES AFILIADOS
Total	55 897	1961
Ajedrez	225	10
Atletismo	620	640
Balonmano	145	5
Basquetbol	8400	9
Breaking	410	9
Beisbol	12 000	77
Boxeo	550	94
Charros	222	4
Ciclismo	675	49
Ciegos y débiles visuales	115	11
Deportistas especiales	285	12
Deportistas sordos	70	9
Esgrima	3	1
Fisicoconstructivismo	205	17

Continúa.



*Deportistas Atendidos por el Deporte Federado,
según Asociación 2024^{1/}*

ASOCIACIÓN	POBLACIÓN ATENDIDA	COMITÉS, LIGAS O CLUBES AFILIADOS
Frontón	80	8
Futbol americano	1780	12
Futbol asociado	15 000	550
Futbol rápido	1800	150
Gimnasia	1653	20
Judo	80	8
Juegos y deportes autóctonos	156	6
Karate Do	256	9
Levantamiento de pesas	80	5
Limalama	465	26
Luchas asociadas	150	12
Medicina y ciencias aplicadas	20	4
Natación	250	20
Nippon kempo	43	5
Parálisis cerebral	120	9
Patines sobre ruedas	665	9
Pesca deportiva	155	38
Sillas sobre ruedas	129	6
Softbol	5000	11
Surfing	190	11
Taekwondo	1030	41
Tenis	220	3
Tigre negro	355	18
Tiro con arco	120	6
Tiro deportivo	35	2
Triatlón	210	4
Voleibol	1800	16
Wushu	130	5

^{1/}Cifras al mes de septiembre.

FUENTE: Instituto Sinaloense de Cultura Física y el Deporte.

*Promotores Capacitados y Población Atendida
del Programa de Deporte Popular, según Municipio
2023-2024*

MUNICIPIO	2023		2024 ^{1/}	
	PROMOTORES DEPORTIVOS CAPACITADOS	POBLACIÓN ATENDIDA	PROMOTORES DEPORTIVOS CAPACITADOS	POBLACIÓN ATENDIDA
Total	395	19 800	39	44 832
Ahome	45	2500	2	983
Angostura	12	550	0	0
Badiraguato	2	200	2	1313
Choix	9	450	0	0
Concordia	7	450	0	0
Cosalá	15	650	1	2363
Culiacán	90	4500	9	3596
El Fuerte	15	600	0	0
Elota	15	600	3	3154
Escuinapa	15	600	3	1250
Guasave	50	2500	1	350
Mazatlán	60	3000	1	1359
Mocorito	8	500	0	0
Navolato	15	650	5	4820
El Rosario	8	500	2	491
Salvador Alvarado	15	650	4	15624
San Ignacio	6	450	3	6473
Sinaloa	8	450	3	3056

^{1/} Cifras al mes de septiembre.

FUENTE: Instituto Sinaloense de Cultura Física y el Deporte.



<i>Población Atendida por el Deporte Popular, según Programa 2023</i>	
PROGRAMA	POBLACIÓN ATENDIDA
Total	162 324
Eventos masivos: Semana Santa Deportiva, All Star Game, Clase de Entrenamiento Funcional, Desfile de Banderas, Maratón Internacional de Culiacán, Medio Maratón de San Sebastián, Homenaje a María del Rosario Espinoza	87 000
Eventos diversos del deporte popular	75 324

FUENTE: Instituto Sinaloense de Cultura Física y el Deporte.

<i>Población Atendida por el Deporte Popular, según Programa 2024^{1/}</i>	
PROGRAMA	POBLACIÓN ATENDIDA
Total	117 700
Maratón Internacional de Culiacán	5000
1ª Copa Infantil de Fútbol y Liga Regional de Basquetbol en Guamúchil	2100
2ª Edición del Triatlón Internacional de Mazatlán	800
Torneo de Softbol STASE en Culiacán	700
48ª Edición del Tradicional Medio Maratón de Eldorado a Quilá	600
2º Encuentro deportivo-recreativo "Inter CAM" en Culiacán	600
Campeonato Estatal de Gimnasia Artística Femenil en Los Mochis	600
Liga Escolar de Tochito NFL categorías U-14 y U-16 en Culiacán	500
Diversos eventos deportivos y recreativos	106 800

^{1/}Cifras al mes de septiembre.

FUENTE: Instituto Sinaloense de Cultura Física y el Deporte.



Cursos de Capacitación para Entrenadores Deportivos 2023		
NIVEL	CURSOS	BENEFICIADOS
Total	8	543
Capacitación de la nueva disciplina de "Beisbol 5"; se citó a todos los municipios del estado	1	47
Capacitación de entrenadores y árbitros de Basquetbol de ADEMEBA, donde se actualizó en las estrategias técnica-táctica del deporte y avalar su preparación en eventos nacionales	1	78
Capacitación de tiro con arco, donde se vieron los aspectos de la preparación física y técnica de la disciplina deportiva	1	15
Programa de Capacitación y Actualización de Atletismo 2023, donde se incrementaron los conocimientos de los entrenadores del estado en la preparación física y técnica	1	108
Capacitación y certificación en la enseñanza del Bádminton, denominado "SHUTTER TIME", para profesores de la SEPYC y entrenadores del ISDE	1	70
Seminarios de capacitación mensuales para entrenadores deportivos, septiembre, octubre y noviembre	3	225

FUENTE: Instituto Sinaloense de Cultura Física y el Deporte.



<i>Cursos de Capacitación para Entrenadores Deportivos 2024^{1/}</i>		
NIVEL	CURSOS	BENEFICIADOS
Total	6	471
En enero y febrero se realizaron cursos de capacitación para los prestadores de servicio social en la metodología de aplicación de pruebas físicas para identificar a los niños con talentos naturales deportivos	3	22
Capacitación de entrenadores que participan en los Nacionales CONADE 2024, en coordinación con la Facultad de Educación Física y Deporte de la UAS	1	189
Capacitación de promotores que participan en el programa Promoción de la Cultura Física y el Deporte, impartiendo los temas de medicina del deporte, nutrición, psicología y metodología del entrenamiento	1	100
Seminario de capacitación para entrenadores deportivos del inicio del ciclo deportivo 2024-2025	1	160

^{1/}Cifras al mes de septiembre.

FUENTE: Instituto Sinaloense de Cultura Física y el Deporte.

<i>Deportistas Atendidos en Medicina del Deporte, según Modalidad 2023-2024</i>		
MODALIDAD	DEPORTISTAS	
	2023	2024 ^{1/}
Total	37 333	20 518
Consultas médicas y enfermería	1636	2019
Evaluaciones médicas	432	402
Consulta nutricional y antropometría	469	530
Psicología	447	271
Sesiones de fisioterapia y rehabilitación deportiva	26 215	8166
Adaptación al deporte	0	920
Atención CARD-CARB-Academia	303	0
Áreas de recuperación	1956	1974
Crioterapia	30	0
Atención en eventos deportivos	5628	5973
Atención en campamentos	217	263

^{1/}Cifras al mes de septiembre.

FUENTE: Instituto Sinaloense de Cultura Física y el Deporte.

**Población Atendida en Medicina del Deporte, según Evento Deportivo
2023-2024^{1/}**

EVENTO DEPORTIVO	POBLACIÓN ATENDIDA	
	2023	2024 ^{1/}
Total	5628	6236
Liga Estatal de Atletismo	47	0
Nacionales CONADE Etapa Zonal	282	142
Nacionales CONADE Etapa Estatal	1246	1280
Nacionales CONADE Etapa Regional	1484	1705
Nacionales CONADE Etapa Nacional	1795	1611
ParaNacionales CONADE Etapa Estatal	57	93
ParaNacionales CONADE Etapa Nacional	0	220
Campamento ISDE	217	263
Maratón Internacional de Culiacán	500	493
Otros Eventos	0	429

^{1/}Cifras al mes de septiembre.

FUENTE: Instituto Sinaloense de Cultura Física y el Deporte.

**Medallas Obtenidas en Nacionales CONADE,
según Modalidad en Deportes Convencionales
2023**

MODALIDAD	TOTAL	LUGARES OBTENIDOS		
		1°	2°	3°
Total	134	42	36	56
Deportes individuales	123	37	33	53
Deportes de conjunto	11	5	3	3

FUENTE: Instituto Sinaloense del Deporte y la Cultura Física.

**Medallas Obtenidas en Nacionales CONADE,
según Modalidad en Deportes Convencionales
2024^{1/}**

MODALIDAD	TOTAL	LUGARES OBTENIDOS		
		1°	2°	3°
Total	163	36	51	76
Deportes individuales	147	29	45	73
Deportes de conjunto	16	7	6	3

^{1/}Cifras al mes de septiembre.

FUENTE: Instituto Sinaloense del Deporte y la Cultura Física.



**Medallas Obtenidas en Nacionales CONADE, según Municipio
2023**

MUNICIPIO	TOTAL	ORO	PLATA	BRONCE
Estatal	110	39	30	41
Ahome	6	5	0	1
Culiacán	70	27	21	22
Elota	2	1	1	0
Guasave	10	2	4	4
Navolato	3	0	0	3
Mazatlán	8	3	2	3
Angostura	2	0	1	1
Salvador Alvarado	6	1	1	4
El Rosario	3	0	0	3

FUENTE: Instituto Sinaloense del Deporte y la Cultura Física.

**Medallas Obtenidas en Nacionales CONADE, según Municipio
2024^{1/}**

MUNICIPIO	TOTAL	ORO	PLATA	BRONCE
Estatal	132	26	39	67
Ahome	15	2	10	3
Culiacán	75	13	16	46
Elota	5	1	2	2
Guasave	12	2	3	7
Navolato	4	0	1	3
Mazatlán	13	6	4	3
Angostura	5	0	3	2
Salvador Alvarado	1	1	0	0
El Rosario	2	1	0	1

^{1/} Cifras al mes de septiembre.

FUENTE: Instituto Sinaloense del Deporte y la Cultura Física.



SINALOA
GOBIERNO DEL ESTADO

1.7 OPORTUNIDADES, IGUALDAD, INCLUSIÓN Y UNA VIDA LIBRE DE VIOLENCIA PARA LAS MUJERES

***Incorporación Plena de la Mujer a la Vida Política, Económica,
Social y Cultural 2023***

TEMÁTICA	PERIODICIDAD	UNIDAD DE MEDIDA	CANTIDAD
Convenios en colaboración/coordinación	Anual	Convenio	7
Acciones para el fortalecimiento de las Instancias Municipales de las Mujeres (IMM) (asesorías, orientaciones)	Anual	Acciones	1
Centros para el Desarrollo de las Mujeres (CDM)	Anual	Centros	9
Banco Nacional de Datos e Información sobre Casos de Violencia contra las Mujeres (BANAVIM)	Anual	Registros	2320
Empoderamiento de las mujeres (gestión de becas, capacitación para el trabajo, proyectos productivos y seguros de vida)	Anual	Servicios	87
Atención de la violencia contra las mujeres	Anual	Atenciones psicológicas	10 672
Atención de la violencia contra las mujeres	Anual	Atenciones jurídicas	4474
Atención de la violencia contra las mujeres	Anual	Atenciones trabajo social	11 015
Atención de la violencia contra las mujeres	Anual	Atenciones médicas	1840
Cursos y talleres orientados a la prevención de embarazos en adolescentes	Anual	Personas	110
Cursos y talleres con enfoque intercultural y perspectiva de género sobre prevención de la trata de personas, derechos humanos y prevención de la violencia de género, para personas migrantes y población jornalera	Anual	Personas	31
Cursos y talleres orientados al empoderamiento económico, toma de decisiones y liderazgo en comunidades para mujeres indígenas, jornaleras y migrantes	Anual	Personas	42
Pláticas informativas a la niñez, a fin de incidir en su formación, la práctica de sus derechos, la prevención del acoso escolar y la igualdad de género	Anual	Personas	124
Pláticas informativas a personas adultas mayores, relativas al autocuidado, reconocimiento de sus derechos y prevención de la violencia	Anual	Personas	30

FUENTE: Secretaría de las Mujeres.



Incorporación Plena de la Mujer a la Vida Política, Económica, Social y Cultural 2024^{1/}

TEMÁTICA	PERIODICIDAD	UNIDAD DE MEDIDA	CANTIDAD
Convenios en colaboración/coordinación	Anual	Convenio	10
Acciones para el fortalecimiento de las Instancias Municipales de las Mujeres (IMM) (asesorías, orientaciones)	Anual	Acciones	2
Centros para el Desarrollo de las Mujeres (CDM)	Anual	Centros	9
Banco Nacional de Datos e Información sobre Casos de Violencia contra las Mujeres (BANAVIM)	Anual	Registros	4534
Empoderamiento de las mujeres (gestión de becas, capacitación para el trabajo, proyectos productivos y seguros de vida)	Anual	Servicios	939
Atención de la violencia contra las mujeres	Anual	Atenciones psicológicas	25 900
Atención de la violencia contra las mujeres	Anual	Atenciones jurídicas	17 593
Atención de la violencia contra las mujeres	Anual	Atenciones trabajo social	59 697
Atención de la violencia contra las mujeres	Anual	Atenciones médicas	6464
Cursos y talleres orientados a la prevención de embarazos en adolescentes	Anual	Personas	1203
Cursos y talleres con enfoque intercultural y perspectiva de género sobre prevención de la trata de personas, derechos humanos y prevención de la violencia de género, para personas migrantes y población jornalera	Anual	Personas	854
Cursos y talleres orientados al empoderamiento económico, toma de decisiones y liderazgo en comunidades, para mujeres indígenas, jornaleras y migrantes	Anual	Personas	44
Pláticas informativas a la niñez, a fin de incidir en su formación, la práctica de sus derechos, la prevención del acoso escolar y la igualdad de género	Anual	Personas	1438

^{1/}Cifras al mes de septiembre.

FUENTE: Secretaría de las Mujeres.



**Formación de Recursos Humanos en Perspectiva de Género,
según Actividad 2023**

ACTIVIDAD	UNIDAD DE MEDIDA	CANTIDAD	DIRIGIDO A:	NÚMERO DE BENEFICIARIAS
Diplomado en gestión, empoderamiento político y habilidades gerenciales para el funcionario público estatal	Diplomado	1	Funcionariado público estatal	28
Diplomado para fortalecer las capacidades técnicas del personal de las IMEF	Diplomado	1	Servidoras y servidores públicos	32
Diplomado en presupuestos, seguimiento y monitoreo para titulares o personal adscrito a las unidades para la igualdad de género en la administración pública estatal	Diplomado	1	Servidoras y servidores públicos	25
Diplomado en política pública y perspectiva de género para titulares o personal adscrito a las unidades para la igualdad de género en la administración pública estatal	Diplomado	1	Servidoras y servidores públicos	30
Fortalecimiento de la autonomía de las mujeres	Curso/Taller	1	Funcionariado público y sociedad en general	36
Derecho de las mujeres a una vida libre de violencia (derechos humanos de las mujeres, masculinidades alternativas, igualdad de género, ABC de género, prevención del acoso y hostigamiento sexual)	Curso/Taller	3	Funcionariado público y sociedad en general	104
Derechos sexuales y reproductivos de las mujeres	Curso/Taller	2	Funcionariado público y sociedad en general	52
Diversidad y condiciones de vulnerabilidad de las mujeres (diversidad sexual y materia de trata)	Curso/Taller	3	Funcionariado público y sociedad en general	61

FUENTE: Secretaría de las Mujeres.



*Formación de Recursos Humanos en Perspectiva de Género,
según Actividad 2024^{1/}*

ACTIVIDAD	UNIDAD DE MEDIDA	CANTIDAD	DIRIGIDO A:	NÚMERO DE BENEFICIARIAS
Diplomado para fortalecer las capacidades técnicas del personal de las IMEF (alternativas de inscripción a instituciones educativas por persona)	Diplomado	1	Servidoras y servidores públicos	30
Diplomado en política pública y perspectiva de género para titulares o personal adscrito a las unidades para la igualdad de género en la administración pública estatal	Diplomado	1	Servidoras y servidores públicos	35
Fortalecimiento de la autonomía de las mujeres	Curso/Taller	3	Funcionariado público y sociedad en general	176
Derecho de las mujeres a una vida libre de violencia (derechos humanos de las mujeres, masculinidades alternativas, igualdad de género, ABC de género, prevención del acoso y hostigamiento sexual)	Curso/Taller	19	Funcionariado público y sociedad en general	663
Derechos sexuales y reproductivos de las mujeres	Curso/Taller	14	Funcionariado público y sociedad en general	504
Diversidad y condiciones de vulnerabilidad de las mujeres (diversidad sexual)	Curso/Taller	11	Funcionariado público y sociedad en general	831

^{1/}Cifras al mes de septiembre.

FUENTE: Secretaría de las Mujeres.



*Divulgación, Educación Cívica y de Género,
según Temática 2023*

TEMÁTICA	MEDIO DE DIFUSIÓN	PERIODICIDAD	UNIDAD DE MEDIDA	CANTIDAD
Programa Únete para Poner Fin a la Violencia contra las Mujeres	Masivo	Anual	Jornadas	3
Impulsar una cultura de la no violencia y la construcción de una niñez sensible y con perspectiva de género	Masivo	Anual	Publicación electrónica	0

FUENTE: Secretaría de las Mujeres.

*Divulgación, Educación Cívica y de Género,
según Temática 2024^{1/}*

TEMÁTICA	MEDIO DE DIFUSIÓN	PERIODICIDAD	UNIDAD DE MEDIDA	CANTIDAD
Programa Únete para Poner Fin a la Violencia contra las Mujeres	Masivo	Anual	Jornadas	9
Impulsar una cultura de la no violencia y la construcción de una niñez sensible y con perspectiva de género	Masivo	Anual	Publicación electrónica	4

^{1/} Cifras al mes de septiembre.

FUENTE: Secretaría de las Mujeres.



SINALOA
GOBIERNO DEL ESTADO

1.8 ATENCIÓN A LA FAMILIA Y GRUPOS VULNERABLES



**Acciones de Asistencia Social, Familiar y de Integración, según Programa
2023-2024^{1/}**

PROGRAMA	UNIDAD DE MEDIDA	2023	2024 ^{1/}
Asistencia a la Primera Infancia y la Adolescencia			
Menores Jornaleros Agrícolas Desincorporados	Menores	4550	3772
Centros de Asistencia (CADI, CAIC)	Menores	979	1063
Menores Albergados en Casa Cuna	Menores	115	108
Egresos por Reintegración Familiar	Menores	48	35
Consultas Médicas	Consultas	1002	1050
Vacunas a Niñas y Niños Menores de 6 años	Dosis	3395	1313
Centro de Asistencia Social para Adolescentes "El Refugio"	Adolescentes	58	52
Egresos por Reintegración Familiar	Adolescentes	27	25
Consultas Médicas y Psicológicas	Consultas	835	510
Protección de los Derechos de Niñas, Niños y Adolescentes			
Denuncias Recibidas por Maltrato a Menores	Denuncias	3711	2939
Denuncias Comprobadas de Maltrato a Menores	Denuncias	1857	1343
Denuncias Presentadas ante el Ministerio Público	Denuncias	491	335
Integración Familiar			
Atención Psicológica	Orientaciones o Asesorías	35 507	23 043
Atención Jurídica	Orientaciones o Asesorías	23 144	16 824
Trabajo Social	Orientaciones o Asesorías	12 699	7579
Juicios de Orden Familiar y Penal Iniciados	Juicios	686	467
Juicios de Orden Familiar y Penal Concluidos	Juicios	429	300
Convenios Internos	Convenios	839	440
Centro de Asistencia Social para Migrantes en Sinaloa	Personas en Situación de Movilidad	487	221
Cultura Alimentaria			
Acciones de Orientación Alimentaria	Visitas (pláticas)	2039	995
Servicios de Salud en los CDI			
Consultas Médicas	Consultas	4061	2474
Consultas Odontológicas	Consultas	1089	1436
Clubes de la Tercera Edad	Beneficiarios	1807	1918
Consultas Psicológicas	Consultas	2756	2626
Centros de Apoyo al Adulto Mayor			
Centro Gerontológico Integral (Culiacán)	Albergados	108	97
Asilo Santa Rosa (Los Mochis)	Albergados	66	60
Centro Diurno para Adultos Mayores	Beneficiarios	57	59
Servicios Jurídicos al Adulto Mayor			
Denuncias Recibidas por Maltrato al Adulto Mayor	Denuncias	753	576
Convenios Familiares	Convenios	39	118
Asesorías-Consultas Psicológicas	Sesiones	364	240
Asesorías Jurídicas	Asesorías	1167	1470
Campaña Mes del Testamento	Trámites	874	332

^{1/}Cifras al mes de septiembre.



Acciones de Asistencia Social, Familiar y de Integración, según Programa 2023-2024^{1/}

PROGRAMA	UNIDAD DE MEDIDA	2023	2024 ^{1/}
Atención a Personas con Discapacidad			
Consultas Médicas y de Especialidades	Consultas	39 670	27 092
Sesiones de Terapias de Rehabilitación	Sesiones	444 281	355 304
Personas con Discapacidad Evaluadas para ser Incorporadas al Ámbito Laboral	Personas	212	114
Personas con Discapacidad Incorporadas al Ámbito Laboral	Personas	150	98
Sesiones Otorgadas en el Centro de Tecnología Adaptada	Sesiones	4033	2672
Credenciales Expedidas a Personas con Discapacidad	Credenciales	3996	2831
Certificados de Discapacidad	Certificados	3406	2684
Formatos de Emplacamiento	Placas	483	385
Apoyos Funcionales y Auxiliares Auditivos (sillas de ruedas, muletas, bastones, prótesis, andaderas y aparatos ortopédicos)	Apoyos	2864	990
Pelucas Oncológicas y Turbantes	Apoyos	264	116
Centro de Autismo Sinaloa (CAS)			
Personas Atendidas	Beneficiarios	2377	2530
Servicios Médicos de Neurología, Pediatría y Medicina General	Consultas	3439	4198
Terapias de Rehabilitación (lenguaje, integral, sensorial, conductual, habilidades sociales y escuela para padres, musicoterapia y arteterapia)	Sesiones	17 262	12 685
Tratamientos Odontológicos	Tratamientos	2419	2389
Consultas Odontológicas	Consultas	876	1339
Centro Integral de Discapacidad Visual (CIDIS)			
Personas Atendidas	Personas	2848	2256
Consultas Oftalmológicas	Consultas	2219	1696
Consultas de Optometría	Consultas	2587	1758
Terapias y Servicios de Rehabilitación (visual, física, lenguaje, ocupacional, habilidades de la vida diaria, orientación y movilidad, activación física adaptada)	Sesiones	3800	3013
Lentes de Lectura para Adultos	Lentes	9723	10363
Centro de Educación Incluyente y Salud Emocional (CRECE)			
Sesiones de Atención Psicológica y Psicoeducativas	Sesiones	1542	1062
Centro de Reinserción Social para Enfermos Mentales sin Hogar "Madre Teresa de Calcuta"			
Personas Atendidas	Residentes	39	38
Consultas Médicas y Psiquiátricas	Consultas	870	724
Egresos por Reintegración Familiar	Personas	4	5

Continúa.

Acciones de Asistencia Social, Familiar y de Integración, según Programa 2023-2024^{1/}

PROGRAMA	UNIDAD DE MEDIDA	2023	2024 ^{1/}
Servicios Funerarios			
Apoyos de Cremación, Ataúdes y Traslados	Servicios	366	172
Atención a Personas con Cáncer	Personas	324	190
Atención a Personas con Cáncer (estudios y medicamentos)	Apoyos	2107	1033

^{1/}Cifras al mes de septiembre.

FUENTE: Sistema Estatal para el Desarrollo Integral de la Familia.

**Brigadas del Bienestar
2023**

MUNICIPIO	COMUNIDAD	APOYOS (DIF)
Total		86 177
Mocorito	Pericos	4742
Angostura	Alhuey	3317
Concordia	Concordia	3844
Escuinapa	Teacapán	3925
Cosalá	Cosalá	1637
Badiraguato	Surutato	1999
Culiacán	Col. Alturas del Sur	6253
Guasave	Estación Bamoa	4521
Ahome	Bacorehuis	5982
	Villa de Ahome	2940
Navolato	Navolato	5657
Mazatlán	Mazatlán	8374
	Mazatlán	6849
Navolato	Las Aguamitas	7228
Culiacán	Palacio de Gobierno	11 615
	Culiacán	7294

<i>Brigadas del Bienestar 2024^{1/}</i>		
MUNICIPIO	COMUNIDAD	APOYOS (DIF)
Total		89 212
Angostura	Angostura	6671
Badiraguato	Badiraguato	2911
Concordia	Concordia	3196
Culiacán	Culiacán	6677
Eldorado	Sánchez Celis	5647
El Fuerte	El Fuerte	5880
	Campo 35	4268
Elota	La Cruz	6149
Escuinapa	Escuinapa	8868
Guasave	Los Hornos	4686
Mazatlán	Mazatlán	4943
	Mazatlán	5655
Mocorito	Mocorito	3070
El Rosario	El Rosario	7789
Salvador Alvarado	Guamúchil	3688
San Ignacio	Coyotitán	3381
Sinaloa	Sinaloa	5733

^{1/}Cifras al mes de septiembre.

FUENTE: Sistema Estatal para el Desarrollo Integral de la Familia, Dirección de Desarrollo Comunitario.

<i>Estufas Ecológicas de Leña 2023</i>		
MUNICIPIO	COMUNIDAD	BENEFICIARIOS
Total		250
Ahome	Plan de Guadalupe	12
	El Refugio	13
Angostura	Capomos	12
Badiraguato	Cariatapa	8
Choix	Mochiqui	10
Concordia	Los Ciruelos	10

Continúa.

<i>Estufas Ecológicas de Leña 2023</i>		
MUNICIPIO	COMUNIDAD	BENEFICIARIOS
Cosalá	Ipucha	10
Culiacán	Bagrecitos	9
	Junta de Bagrecitos	2
	Ampliación San Benito	14
El Fuerte	La Palma	12
Elota	Benito Juárez	7
	El Limoncito	3
Escuinapa	El Camarón	10
Guasave	Norotio Gato	11
	Los Gavilanes	1
	Las Culebras	10
Mazatlán	Ampliación 7 de Abril (Villa Unión)	6
	El Armadillo	8
	La Amapa	7
	La Palma	4
	Los Limones	4
	Lomas del Guayabo	3
	Palmillas	2
Mocorito	Los Chinos	5
	Los Letreros	7
El Rosario	Las Habitas	10
Salvador Alvarado	San Martín	3
	20 de Noviembre	2
	15 de Septiembre	2
	Tres Palmas	2
	Las Cabezas	2
	Taballal	2
	Los Chinos	2
San Ignacio	La Quebrada de los Sandoval	10
Sinaloa	La Playa	5
	La Playita	5
	Los Tastes	5

FUENTE: Sistema Estatal para el Desarrollo Integral de la Familia, Dirección de Desarrollo Comunitario.

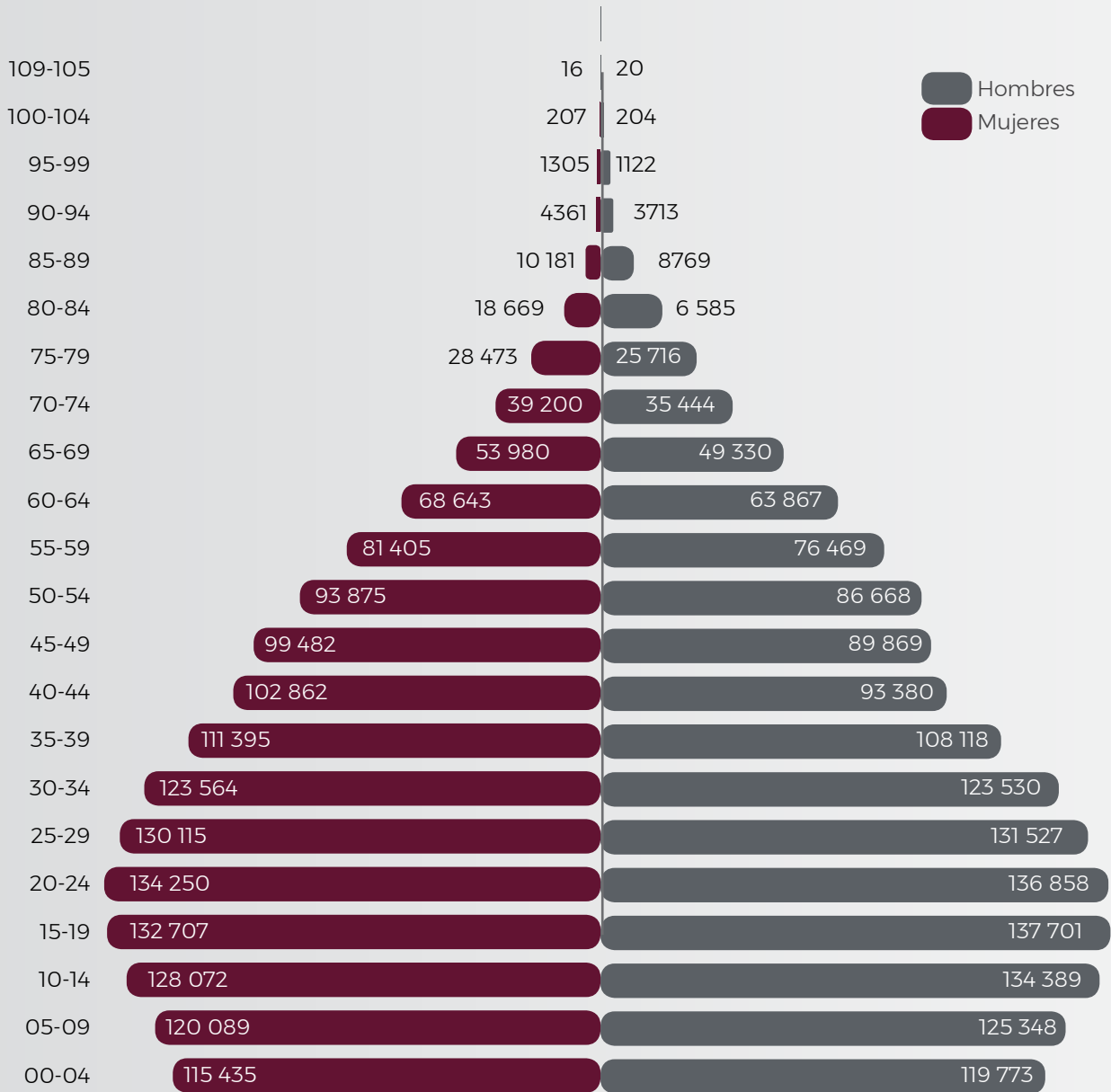
<i>Estufas Ecológicas de Leña 2024^{1/}</i>		
MUNICIPIO	COMUNIDAD	BENEFICIARIOS
Total		140
Badiraguato	Cariatapa	5
	Otatillos	10
	Batacomito	10
Cosalá	El Palmar de los Ceballos	10
	Las Habas	10
Choix	El Reparó	11
	Cajón de Cancio	9
El Fuerte	Los Ojitos	15
	La Galera	5
Mocorito	La Cascada	16
El Rosario	Pozos Labrados	10
	Hacienda del Tamarindo	5
	Nuevo Tonalá	4
Salvador Alvarado	Cruz Blanca	4
	Rodolfo Sánchez Taboada (Lagunitas)	4
	Emiliano Álvarez Ibarra (Golondrinas)	4
	Lucio Blanco	4
	Pénjamo	4

^{1/}Cifras al mes de septiembre.

FUENTE: Sistema Estatal para el Desarrollo Integral de la Familia, Dirección de Desarrollo Comunitario.

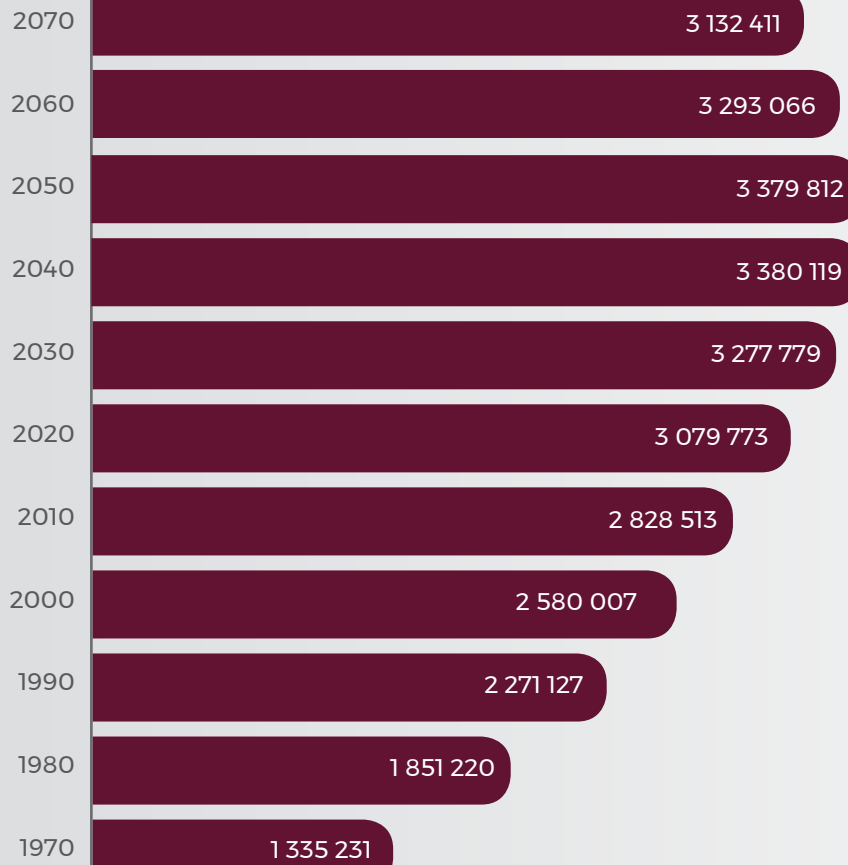


*Distribución de la Población en Sinaloa
2024 (Proyecciones)*



FUENTE: Elaboración COESPO con información de las estimaciones de CONAPO, con base en las proyecciones de la población de México y de las entidades federativas 2020-2070.

*Proyecciones de la Población en Sinaloa
(1970-2070)*



FUENTE: Elaboración COESPO con información de las estimaciones de CONAPO con base en las proyecciones de la población de México y de las entidades federativas 2020-2070.



Tasa de Crecimiento Estatal y Nacional (Proyecciones al 2070)

Año	NACIONAL	SINALOA
2020	0.61	0.51
2025	0.80	0.66
2030	0.59	0.45
2035	0.46	0.31
2040	0.32	0.15
2045	0.16	-0.01
2050	0.05	-0.13
2055	-0.08	-0.26
2060	-0.21	-0.40
2065	-0.30	-0.50
2070	-0.41	-0.61

FUENTE: Elaboración COESPO con información de las estimaciones de CONAPO, con base en las proyecciones de la población de México y de las entidades federativas 2020-2070.

<i>Tasa Global de Fecundidad Estatal y Nacional (Proyecciones 1970-2070)</i>		
Año	NACIONAL	SINALOA
1970	6.51	6.09
1975	5.90	5.45
1980	4.84	4.41
1985	4.19	3.80
1990	3.66	3.24
1995	3.16	3.08
2000	2.85	2.81
2006	2.55	2.50
2010	2.37	2.34
2015	2.14	2.04
2020	1.99	1.97
2025	1.86	1.78
2030	1.76	1.66
2035	1.68	1.56
2040	1.63	1.49
2045	1.60	1.43
2050	1.57	1.39
2055	1.56	1.36
2060	1.55	1.34
2065	1.54	1.32
2070	1.54	1.31

^{1/}Proyecciones 1970-2070.

FUENTE: Elaboración COESPO con información de las estimaciones de CONAPO, con base en las proyecciones de la población de México y de las entidades federativas 2020-2070.



Tasa de Fecundidad en Adolescentes Estatal y Nacional (15 a 19 años)^{1/}

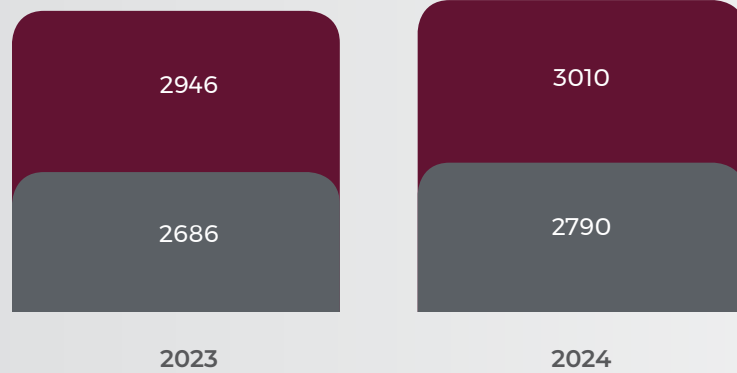
AÑO	NACIONAL	SINALOA
1970	133.39	125.72
1975	136.02	132.96
1980	120.70	107.42
1985	98.80	87.00
1990	90.23	84.69
1995	86.78	87.26
2000	83.49	83.50
2005	78.67	77.77
2010	78.51	80.50
2015	72.38	69.71
2020	62.59	61.55
2025	58.69	58.96
2030	55.37	56.08

^{1/}Nacimientos por cada mil adolescentes.

FUENTE: Elaboración COESPO con información de las estimaciones de CONAPO, con base en las proyecciones de la población de México y de las entidades federativas 2020-2070.

Sensibilización en Prevención de Embarazo en Adolescentes 2023-2024

■ Hombres
■ Mujeres



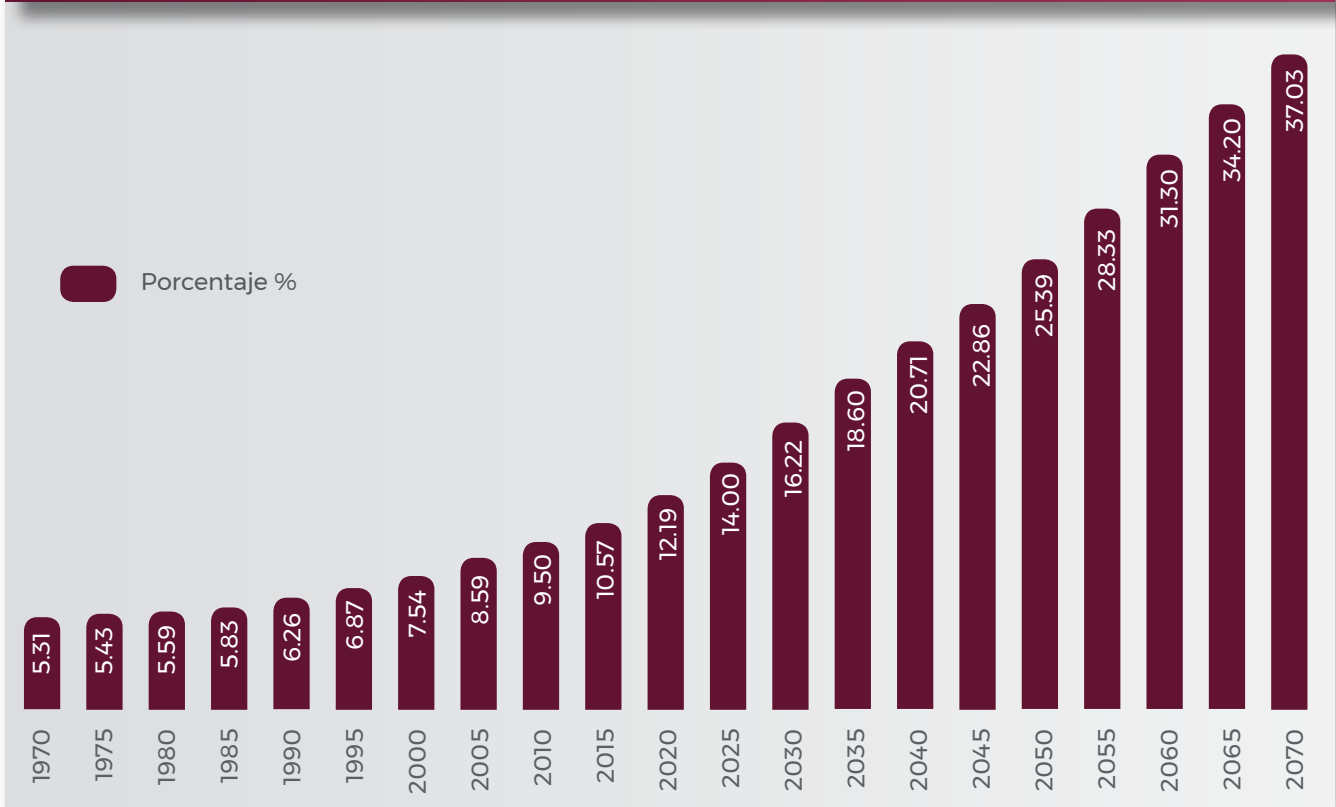
FUENTE: COESPO.

Esperanza de Vida en Sinaloa (Proyecciones 2020-2030)

Año	ESPERANZA DE VIDA	
	HOMBRES	MUJERES
2020	66.83	73.94
2021	68.26	74.19
2022	72.77	78.99
2023	72.92	79.16
2024	73.11	79.36
2025	73.27	79.55
2026	73.46	79.75
2027	73.63	79.94
2028	73.80	80.13
2029	73.98	80.32
2030	74.15	80.51

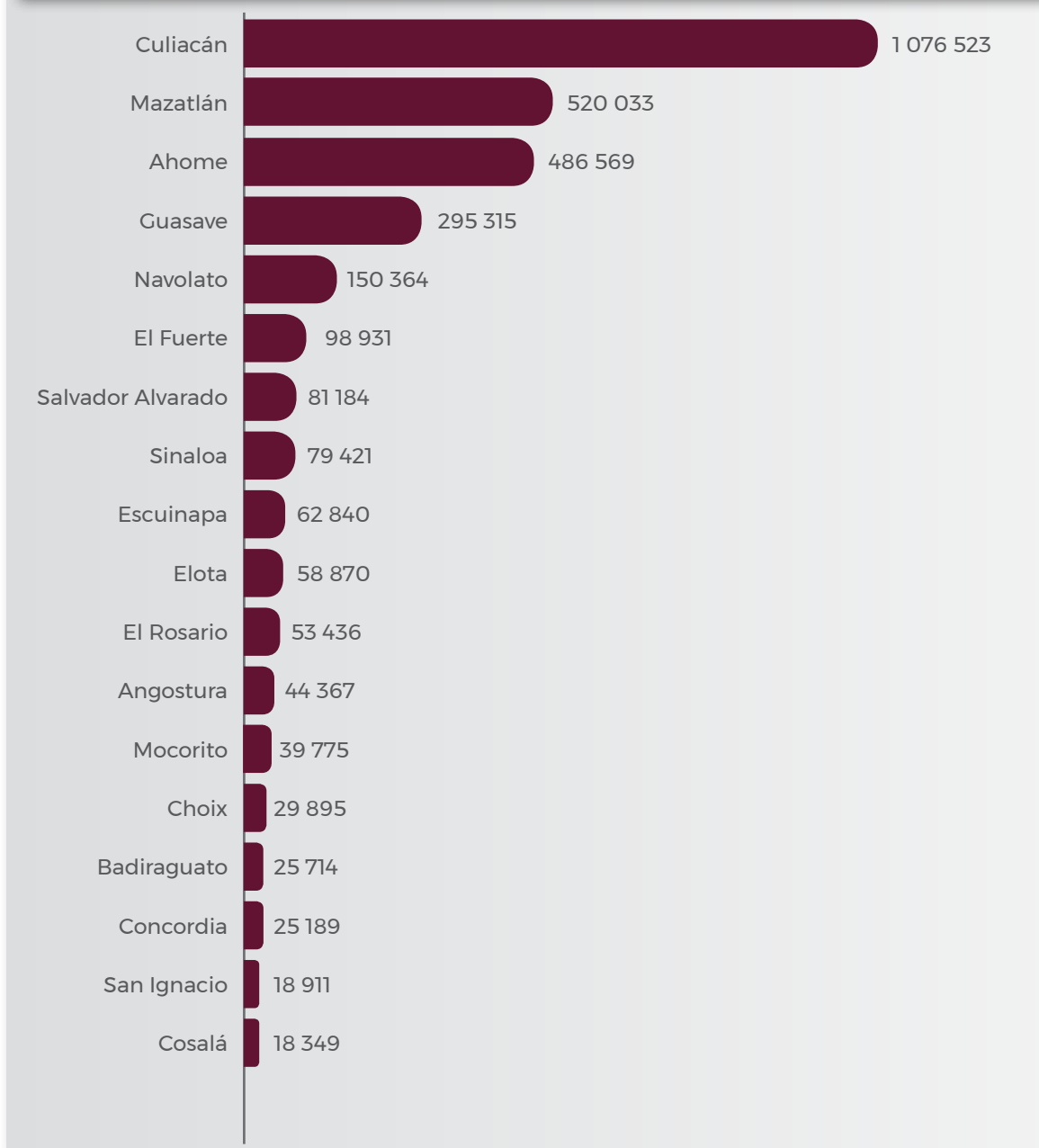
FUENTE: Elaboración COESPO con información de las estimaciones de CONAPO, con base en las proyecciones de la población de México y de las entidades federativas 2020-2070.

**Porcentaje de Población de 60 y Más en Sinaloa
(Envejecimiento de la Población 1970-2070)**



FUENTE: Elaboración COESPO con información de las estimaciones de CONAPO con base en las proyecciones de la población de México y de las entidades federativas 2020-2070.

*Población a Mitad de Año por Municipio
2024*



FUENTE: Elaboración COESPO con información del CONAPO, con base en la reconstrucción y proyecciones de la población de los municipios de México 1990-2040.



Índice de Envejecimiento (Población de 60 y Más, Estatal y Nacional)

AÑO	NACIONAL	SINALOA
1970	8.05	7.37
1980	8.98	8.26
1990	11.02	10.93
2000	14.52	14.72
2010	20.31	22.17
2020	29.81	33.33
2030	47.73	54.90
2040	76.84	89.10
2050	111.63	131.70
2060	157.37	192.35
2070	206.72	267.32

FUENTE: Elaboración COESPO con información de las estimaciones de CONAPO, con base en las proyecciones de la población de México y de las entidades federativas 2020-2070.

Índice de Envejecimiento por Municipios 2024

MUNICIPIO	TOTAL
Ahome	40.57
Angostura	66.97
Badiraguato	39.1
Concordia	53.31
Cosalá	32.29
Culiacán	33.21
Choix	43.47
Elota	25.92
Escuinapa	37.70
El Fuerte	49.03
Guasave	47.93
Mazatlán	42.09
Mocorito	72.47
El Rosario	47.61
Salvador Alvarado	47.18
San Ignacio	59.66
Sinaloa	49.77
Navolato	33.99

FUENTE: Elaboración COESPO con información del CONAPO, con base en la reconstrucción y proyecciones de la población de los municipios de México 1990-2040.



<i>Tasa Global de Fecundidad Estatal y Nacional^{1/}</i>		
AÑO	NACIONAL	SINALOA
1970	6.51	6.09
1975	5.90	5.45
1980	4.84	4.41
1985	4.19	3.80
1990	3.66	3.24
1995	3.16	3.08
2000	2.85	2.81
2006	2.55	2.50
2010	2.37	2.34
2015	2.14	2.04
2020	1.99	1.97
2025	1.86	1.78
2030	1.76	1.66
2035	1.68	1.56
2040	1.63	1.49
2045	1.60	1.43
2050	1.57	1.39
2055	1.56	1.36
2060	1.55	1.34
2065	1.54	1.32
2070	1.54	1.31

^{1/}Proyecciones 1970-2070.

FUENTE: Elaboración COESPO con información del CONAPO, con base en la reconstrucción y proyecciones de la población de los municipios de México 1990-2040.



DESAROLLO ECONÓMICO

EJE ESTRATÉGICO 2



**INFORME DE GOBIERNO
RUBÉN ROCHA MOYA**
GOBERNADOR CONSTITUCIONAL DEL ESTADO DE SINALOA



SINALOA
GOBIERNO DEL ESTADO

2.1 AGRICULTURA Y GANADERÍA SOSTENIBLE PARA EL BIENESTAR



**Resumen de la Producción Agrícola
2023-2024^{1/}**

CONCEPTO	UNIDAD DE MEDIDA	AÑO AGRÍCOLA	
		2023	2024 ^{1/}
Superficie Sembrada	Hectáreas	1 016 995	702 779
Riego	Hectáreas	886 604	597 914
Temporal	Hectáreas	130 391	104 865
Superficie Cosechada	Hectáreas	990 177	624 756
Riego	Hectáreas	879 424	579 805
Temporal	Hectáreas	110 753	44 951
Producción Total	Toneladas	12 423 764	7 634 214
Riego	Toneladas	11 468 708	7 405 193
Temporal	Toneladas	955 056	229 021
Valor de la Producción	Miles de Pesos	80 187 228	55 727 848
Riego	Miles de Pesos	77 588 950	54 542 522
Temporal	Miles de Pesos	2 598 278	1 185 326

Nota: Debido al redondeo de las cifras, la suma de los parciales puede no coincidir con los totales.

^{1/}Las cifras del año agrícola 2024 corresponden al avance hasta el 31 de agosto de 2024 y son preliminares, su cierre anual está sujeto a publicación por el SIAP.

FUENTE: Secretaría de Agricultura y Desarrollo Rural (sader), Servicio de Información Agroalimentaria y Pesquera (siap) y Representación Estatal en Sinaloa.



*Superficie Agrícola Sembrada y Cosechada,
según Cultivo y Riego 2023*

CULTIVO	SUPERFICIE SEMBRADA (HECTÁREAS)			SUPERFICIE COSECHADA (HECTÁREAS)		
	RIEGO	TEMPORAL	TOTAL	RIEGO	TEMPORAL	TOTAL
Total	886 604	130 391	1 016 995	879 424	110 753	990 177
Granos	736 809	39 694	776 503	735 961	35 870	771 831
Frijol	85 834	1829	87 663	85 819	1675	87 494
Garbanzo	35 646	9096	44 743	35 646	9096	44 743
Maíz	528 866	13 547	542 413	528 033	12 417	540 450
Sorgo	41 216	15 221	56 437	41 216	12 681	53 897
Trigo	45 245	0	45 245	45 245	0	45 245
Otros	2	0	2	2	0	2
Oleaginosas	10 792	36 413	47 205	10 792	26 230	37 022
Ajonjolí	6771	17 103	23 874	6,771	12 595	19 366
Cacahuate	0	14 608	14 608	0	8933	8933
Cártamo	2124	4701	6825	2124	4701	6825
Chía	133	0	133	133	0	133
Soya	1764	0	1764	1764	0	1764
Hortalizas	70 018	1,209	71 226	70 010	1159	71 168
Berenjena	1012	0	1012	1012	0	1012
Calabacita	2027	0	2027	2027	0	2027
Cebolla	1837	0	1837	1837	0	1837
Chile Verde	16 541	348	16 889	16 541	348	16 889
Elote	5998	0	5998	5998	0	5998
Papa	12 271	0	12 271	12 271	0	12 271
Pepino	3381	0	3381	3381	0	3381
Sandía	901	859	1760	901	809	1710
Tomate Rojo	11 844	0	11 844	11 844	0	11 844
Tomate Verde	6954	0	6954	6954	0	6954
Otras	7253	2	7255	7245	2	7247
Cultivos Industriales	7822	0	7822	6878	0	6878
Caña de Azúcar	7822	0	7822	6878	0	6878
Forrajes	12 427	27 677	40 104	12 427	27 677	40 104
Alfalfa	5369	0	5369	5369	0	5369
Pastos y Praderas	4209	21 042	25 251	4209	21 042	25 251
Sorgo Forrajero	2849	6635	9484	2849	6635	9484

Continúa

*Superficie Agrícola Sembrada y Cosechada,
según Cultivo y Riego 2023*

CULTIVO	SUPERFICIE SEMBRADA (HECTÁREAS)			SUPERFICIE COSECHADA (HECTÁREAS)		
	RIEGO	TEMPORAL	TOTAL	RIEGO	TEMPORAL	TOTAL
Diversos Cultivos	10 062	5854	15 916	10 023	660	10 683
Agave	733	5794	6527	694	600	1294
Flores	13	0	13	13	0	13
Semillas	9115	0	9115	9115	0	9115
Sorgo Escobero	200	60	260	200	60	260
Frutales	38 674	19 546	58 220	33 333	19 159	52 492
Aguacate	373	6	379	342	6	348
Arándano	1994	0	1994	1994	0	1994
Durazno	300	35	335	300	35	335
Limón	1778	6	1784	1778	6	1784
Mango	31 497	17 636	49 133	26 196	17 249	43 445
Naranja	1500	10	1510	1498	10	1508
Papaya	408	16	424	407	16	423
Otros	825	1837	2662	820	1837	2657

Nota: Debido al redondeo de cifras, la suma de los parciales puede no coincidir con los totales.

Para riego en “granos”, “otros”, incluye avena.

Para riego en “hortalizas”, “otras”, incluye calabaza, jícama, espárrago, espinaca, gai lan, baby back choi, zana-horia, chícharo, cilantro, col (repollo), coliflor, ejote, hortalizas, kohlrabi, lechuga, nopalitas, boi choi, yu-choi, okra, poro, napa.

Para riego en “diversos cultivos”, “semillas”, incluye semilla de frijol, maíz, semilla de garbanzo, semilla de trigo y semilla de papa, girasol.

Para riego en “diversos cultivos”, “flores”, incluye rosa y zempoalxóchitl.

Para riego en “frutales”, “otros”, incluye guayaba, mandarina, toronja (pomelo), litchi, fresa, higo, melón, melón amargo, uva, zarzamora.

Para temporal en “hortalizas”, “otras”, incluye nopalitas.

Para temporal en “frutales”, “otros”, incluye ciruela, coco fruta, nanche.

El padrón para 2023 recoge información de 74 cultivos en riego y 23 en temporal.

FUENTE: Secretaría de Agricultura y Desarrollo Rural (SADER), Servicio de Información Agroalimentaria y Pesquera (SIAP), Representación Estatal en Sinaloa.



**Volumen y Valor de la Producción Agrícola,
según Cultivo 2023**

CULTIVO	PRODUCCIÓN (TONELADAS)			VALOR DE LA PRODUCCIÓN (MILES DE PESOS)		
	RIEGO	TEMPORAL	TOTAL	RIEGO	TEMPORAL	TOTAL
Total	11 468 708	955 056	12 423 764	77 588 950	2 598 278	80 187 228
Granos	7 443 358	64 021	7 507 379	47 415 540	521 493	47 937 033
Frijol	169 749	2413	172 162	3 778 094	44 564	3 822 658
Garbanzo	77 968	10 431	88 400	1 769 517	219 153	1 988 670
Maíz	6 625 813	30 518	6 656 331	37 717 915	177 668	37 895 583
Sorgo	275 797	20 659	296 456	1 623 645	80 108	1 703 752
Trigo	294 027	0	294 027	2 526 321	0	2 526 321
Otros	4	0	4	48	0	48
Oleaginosas	11 360	26 419	37 779	156 686	451 554	608 241
Ajonjolí	3182	9620	12 803	76 677	222 644	299 322
Cacahuete	0	12 516	12 516	0	182 715	182 715
Cártamo	3253	4283	7536	38 007	46 195	84 203
Chía	160	0	160	3511	0	3511
Soya	4765	0	4765	38 490	0	38 490
Hortalizas	2 700 097	28 119	2 728 217	25 636 195	123 352	25 759 547
Berenjena	65 486	0	65 486	822 345	0	822 345
Calabacita	55 646	0	55 646	391 018	0	391 018
Cebolla	41 483	0	41 483	401 455	0	401 455
Chile verde	797 983	15 099	813 081	9 896 467	77 765	9 974 232
Elote	71 456	0	71 456	402 561	0	402 561
Papa	427 588	0	427 588	3 349 460	0	3 349 460
Pepino	262 530	0	262 530	2 052 255	0	2 052 255
Sandía	28 851	12 993	41 843	183 977	45 537	229 514
Tomate rojo	712 013	0	712 013	6 121 443	0	6 121 443
Tomate verde	146 600	0	146 600	1 091 522	0	1 091 522
Otras	90 461	28	90 489	923 691	50	923 741
Fibras Industriales	478 130	0	478 130	435 098	0	435 098
Caña de azúcar	478 130	0	478 130	435 098	0	435 098
Forrajes	343 458	618 407	961 865	223 899	397 239	621 138
Alfalfa	238 848	0	238 848	153 386	0	153 386
Pastos y praderas	77 753	508 678	586 431	42 159	329 078	371 237
Sorgo forrajero	26 857	109 729	136 587	28 354	68 161	96 515

Continúa

**Volumen y Valor de la Producción Agrícola,
según Cultivo 2023**

CULTIVO	PRODUCCIÓN (TONELADAS)			VALOR DE LA PRODUCCIÓN (MILES DE PESOS)		
	RIEGO	TEMPORAL	TOTAL	RIEGO	TEMPORAL	TOTAL
Diversos Cultivos	67 579	17 379	84 958	836 166	285 298	1 121 463
Agave	18 298	17 271	35 569	301 982	284 972	586 953
Flores	5316	0	5316	979	0	979
Semillas	43 479	0	43 479	532 102	0	532 102
Sorgo escobero	486	108	594	1103	326	1429
Frutales	424 726	200 710	625 436	2 885 366	819 342	3 704 708
Aguacate	4244	59	4303	63 964	1003	64 967
Arándano	26 634	0	26 634	830 127	0	830 127
Durazno	1242	115	1357	16 301	1451	17 752
Limón	27 628	29	27 656	293 408	269	293 677
Mango	331 504	185 615	517 119	1 436 847	740 764	2 177 610
Naranja	16 069	105	16 174	81 696	683	82 379
Papaya	10 882	204	11 086	64 018	2526	66 544
Otros	6523	14 583	21 106	99 004	72 648	171 652

Nota: Debido al redondeo de las cifras, la suma de los parciales puede no coincidir con los totales.

Para riego en "granos", "otros", incluye avena.

Para riego en "hortalizas", "otras", incluye calabaza, jícama, espárrago, espinaca, gai lan, baby back choi, zanahoria, chícharo, cilantro, col (repollo), coliflor, ejote, hortalizas, kohlrabi, lechuga, nopalitas, boi choi, yu-choi, okra, poro, napa.

Para riego en "diversos cultivos", "semillas", incluye semillas de frijol, maíz, garbanzo, trigo, papa, girasol.

Para riego en "diversos cultivos", "flores", incluye rosa y zempoalxóchitl.

Para riego en "frutales", "otros", incluye guayaba, mandarina, toronja (pomelo), litchi, fresa, higo, melón, melón amargo, uva, zarzamora.

Para temporal en "hortalizas", "otras", incluye nopalitas.

Para temporal en "frutales", "otros", incluye ciruela, coco fruta, nanche.

El padrón para 2023, recoge información de 74 cultivos en riego y 23 en temporal.

FUENTE: Secretaría de Agricultura y Desarrollo Rural (SADER), Servicio de Información Agroalimentaria y Pesquera (SIAP), Representación Estatal en Sinaloa.



*Superficie Agrícola Sembrada y Cosechada, según Cultivo
y Riego 2024^{1/}*

CULTIVO	SUPERFICIE SEMBRADA (HECTÁREAS)			SUPERFICIE COSECHADA (HECTÁREAS)		
	RIEGO	TEMPORAL	TOTAL	RIEGO	TEMPORAL	TOTAL
Total	597 914	104 865	702 779	579 805	44 951	624 756
Granos	480 431	47 614	528 045	475 541	19 531	495 072
Frijol	91 707	2111	93 818	87 029	586	87 615
Garbanzo	78 690	18 711	97 401	78 602	18 687	97 289
Maíz	258 408	15 638	274 046	258 285	140	258 425
Sorgo	20 487	11 154	31 641	20 487	118	20 605
Trigo	31 134	0	31 134	31 134	0	31 134
Otros	4	0	4	4	0	4
Oleaginosas	7257	30 086	37 343	7257	10 081	17 338
Ajonjolí	0	19 884	19 884	0	0	0
Cártamo	7257	10 202	17 459	7257	10 081	17 338
Hortalizas	60 735	1274	62 009	59 422	0	59 422
Berenjena	543	0	543	543	0	543
Calabacita	1946	0	1946	1910	0	1910
Cebolla	1819	0	1819	1813	0	1813
Chile verde	15 551	0	15 551	15 316	0	15 316
Elote	5813	20	5833	5672	0	5672
Papa	13 724	0	13 724	13 395	0	13 395
Pepino	2855	0	2855	2855	0	2855
Sandía	476	1252	1728	476	0	476
Tomate rojo	10 255	0	10 255	10 194	0	10 194
Tomate verde	7239	0	7239	6835	0	6835
Otras	515	2	517	414	0	414
Cultivos Industriales	7782	0	7782	7395	0	7395
Caña de azúcar	7782	0	7782	7395	0	7395
Forrajes	6144	4,666	10810	6144	163	6307
Alfalfa	5228	0	5228	5228	0	5228
Sorgo forrajero	916	4666	5582	916	163	1079
Diversos Cultivos	733	5919	6652	1	0	1
Agave	733	5919	6652	1	0	1
Frutales	34 833	15 306	50 138	24 047	15 176	39 222
Aguacate	386	6	392	31	0	31

Continúa.



Superficie Agrícola Sembrada y Cosechada, según Cultivo y Riego 2024^{1/}

CULTIVO	SUPERFICIE SEMBRADA (HECTÁREAS)			SUPERFICIE COSECHADA (HECTÁREAS)		
	RIEGO	TEMPORAL	TOTAL	RIEGO	TEMPORAL	TOTAL
Durazno	200	35	235	0	0	0
Limón	1551	6	1557	1447	0	1447
Mango	30 349	15 233	45 582	20 995	15 166	36 161
Naranja	1488	10	1498	1253	10	1263
Papaya	370	16	386	283	0	283
Otros	488		488	38	0	38

Nota: Debido al redondeo de cifras, la suma de los parciales puede no coincidir con los totales.

Para riego en "hortalizas", "otras", incluye espárrago, lechuga, nopalitos, pepino, zanahoria.

Para riego en "granos", "otras", incluye avena grano.

Para riego en "frutales", "otras", incluye fresa, guayaba, melón, nuez, toronja, uva, zarzamora.

Para temporal en "hortalizas", "otras", incluye nopalitos.

^{1/}Datos hasta al mes de agosto.

FUENTE: Secretaría de Agricultura y Desarrollo Rural (SADER), Servicio de Información Agroalimentaria y Pesquera (SIAP), Representación Estatal en Sinaloa.

Volumen y Valor de la Producción Agrícola, según Cultivo 2024^{1/}

CULTIVO	PRODUCCIÓN (TONELADAS)			VALOR DE LA PRODUCCIÓN (MILES DE PESOS)		
	RIEGO	TEMPORAL	TOTAL	RIEGO	TEMPORAL	TOTAL
Total	7 405 193	229 021	7 634 214	54 542 522	1 185 326	55 727 848
Granos	3 894 007	24 092	3 918 099	29 181 130	501 468	29 682 598
Frijol	199 672	461	200 133	4 444 176	8561	4 452 737
Garbanzo	187 813	23 089	210 902	4 267 046	489 715	4 756 761
Maíz	3 153 630	411	3 154 041	17 933 117	2671	17 935 788
Sorgo	137 844	131	137 975	689 097	520	689 618
Trigo	215 045	0	215 045	1 847 695	0	1 847 695
Otros	4	0	4	0	0	0
Oleaginosas	12 188	10 266	22 454	147 892	104 130	252 023
Cártamo	12 188	10 266	22 454	147 892	104 130	252 023
Hortalizas	2 472 183	0	2 472 183	23 317 587	0	23 317 587
Berenjena	37 987	0	37 987	477 022	0	477 022
Calabacita	55 019	0	55 019	386 609	0	386 609

Continúa.

**Volumen y Valor de la Producción Agrícola,
según Cultivo 2024^{1/}**

CULTIVO	PRODUCCIÓN (TONELADAS)			VALOR DE LA PRODUCCIÓN (MILES DE PESOS)		
	RIEGO	TEMPORAL	TOTAL	RIEGO	TEMPORAL	TOTAL
Cebolla	41 977	0	41 977	406 235	0	406 235
Chile verde	766 997	0	766 997	9 512 189	0	9 512 189
Elote	62 843	0	62 843	369 604	0	369 604
Papa	474 648	0	474 648	3 718 103	0	3 718 103
Pepino	246 294	0	246 294	1 925 174	0	1 925 174
Sandía	18 130	0	18 130	115 881	0	115 881
Tomate rojo	615 496	0	615 496	5 291 647	0	5 291 647
Tomate verde	149 770	0	149 770	1 115 123	0	1 115 123
Otras	3022	0	3022	0	0	0
Cultivos Industriales	372 728	0	372 728	339 182	0	339 182
Caña de azúcar	372,728	0	372 728	339 182	0	339 182
Forrajes	330 643	2056	332 699	212 203	1536	213 739
Alfalfa	315 262	0	315 262	202 458	0	202 458
Sorgo Forrajero	15 381	2056	17 437	9745	1536	11 281
Diversos Cultivos	6	0	6	99	0	99
Agave	6	0	6	99	0	99
Frutales	323 438	192 608	516 045	1 344 429	578 192	1 922 620
Aguacate	355	0	355	6035	0	6035
Limón	15 563	0	15 563	145 872	0	145 872
Mango	284 990	192 503	477 492	997 465	577 509	1 574 974
Naranja	13 083	105	13 188	85 040	683	85 722
Papaya	8885	0	8885	110 017	0	110 017
Otros	562	0	562	0	0	0

Nota: Debido al redondeo de cifras, la suma de los parciales puede no coincidir con los totales.

Para riego en "hortalizas", "otras", incluye espárrago, lechuga, nopalitos, zanahoria.

Para riego en "granos", "otros", incluye avena grano.

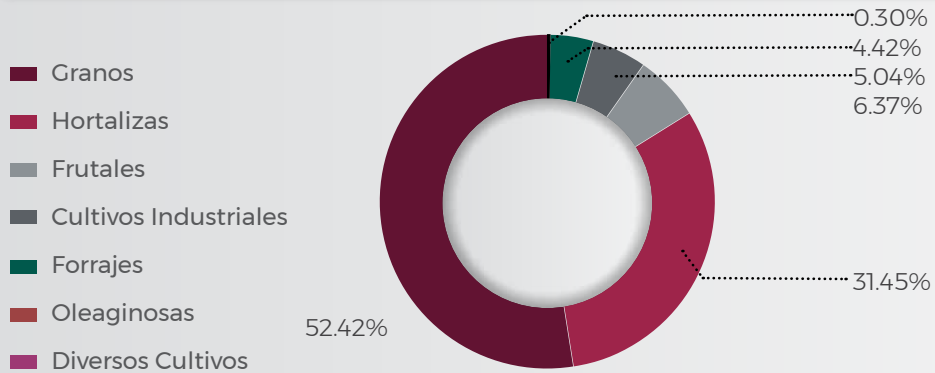
Para riego en "frutales", "otros", incluye fresa, guayaba, melón, nuez, toronja, uva, zarzamora.

Para temporal en "hortalizas", "otras", incluye nopalitos.

^{1/}Datos al mes de agosto.

FUENTE: Secretaría de Agricultura y Desarrollo Rural (SADER), Servicio de Información Agroalimentaria y Pesquera (SIAP), Representación Estatal en Sinaloa.

Distribución del Volumen de la Producción Agrícola, según Cultivo 2024^{1/}



Nota: Debido al redondeo de cifras, la suma de los parciales puede no coincidir con los totales.

Para riego en "hortalizas", "otras", incluye espárrago, lechuga, nopalitos, zanahoria.

Para riego en "granos", "otros", incluye avena grano.

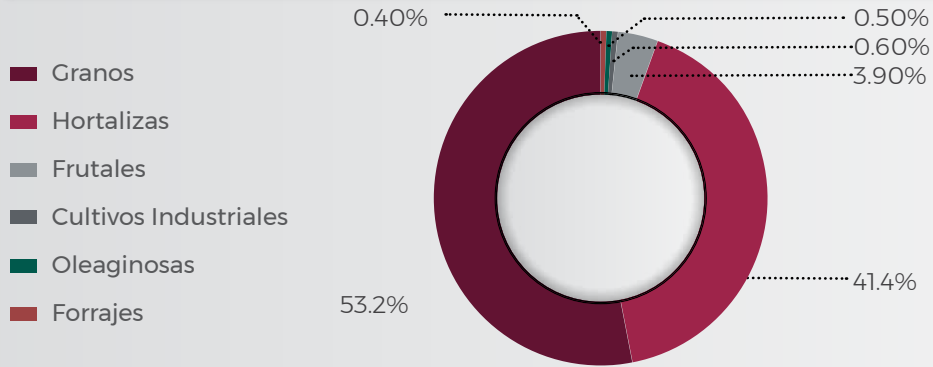
Para riego en "frutales", "otros", incluye fresa, guayaba, melón, nuez, toronja, uva, zarzamora.

Para temporal en "hortalizas", "otras", incluye nopalitos.

^{1/}Datos al mes de agosto.

FUENTE: Secretaría de Agricultura y Desarrollo Rural (SADER), Servicio de Información Agroalimentaria y Pesquera (SIAP), Representación Estatal en Sinaloa.

Distribución del Volumen de la Producción Agrícola, según Cultivo 2024^{1/}



Nota: Debido al redondeo de cifras, la suma de los parciales puede no coincidir con los totales.

Para riego en "hortalizas", "otras", incluye espárrago, lechuga, nopalitos, zanahoria.

Para riego en "granos", "otros", incluye avena grano.

Para riego en "frutales", "otros", incluye fresa, guayaba, melón, nuez, toronja, uva, zarzamora.

Para temporal en "hortalizas", "otras", incluye nopalitos.

^{1/}Datos al mes de agosto.

FUENTE: Secretaría de Agricultura y Desarrollo Rural (SADER), Servicio de Información Agroalimentaria y Pesquera (SIAP), Representación Estatal en Sinaloa.

Resultados del Programa Producción Para el Bienestar por Superficie y Predios Apoyados por Sistema de Explotación, según Ciclo Agrícola y Distrito de Desarrollo Rural 2023-2024^{1/}

CICLO AGRÍCOLA Y DISTRITO	SUPERFICIE APOYADA (HECTÁREAS)			PREDIOS APOYADOS		
	TOTAL	RIEGO	TEMPORAL	TOTAL	RIEGO	TEMPORAL
Total	245 751	25 296	220 456	37 654	6601	31 053
Otoño-Invierno 2023-2024	25 370	7494	17 877	3969	1950	2019
001 Los Mochis	2474	1216	1258	439	324	115
002 Guasave	5468	3147	2322	1083	853	230
003 Guamúchil	8329	1013	7316	865	205	660
004 Culiacán	2687	1270	1418	498	346	152
005 La Cruz	1725	530	1195	276	140	136
006 Mazatlán	4687	318	4369	808	82	726
Primavera-Verano 2024-2024	220 381	17 802	202 579	33 685	4651	29 034
001 Los Mochis	37 422	6698	30 724	6791	1806	4985
002 Guasave	34 904	6180	28 724	5501	1546	3955
003 Guamúchil	34 796	2021	32 774	4613	559	4054
004 Culiacán	41 118	527	40 591	5864	154	5710
005 La Cruz	45 265	1479	43 786	6012	286	5726
006 Mazatlán	26 876	897	25 980	4904	300	4604

Nota: Los totales pueden no coincidir debido al redondeo de cifras.

^{1/}Datos al mes de septiembre.

FUENTE: Secretaría de Agricultura y Desarrollo Rural (SADER), Representación Estatal en Sinaloa Servicio de Información Agroalimentaria y Pesquera (SIAP), Representación Estatal en Sinaloa.

**Resultados del Programa Producción para el Bienestar por Sistema de Explotación,
Monto de Apoyo, según Ciclo Agrícola
y Distrito de Desarrollo Rural
2023-2024^{1/}**

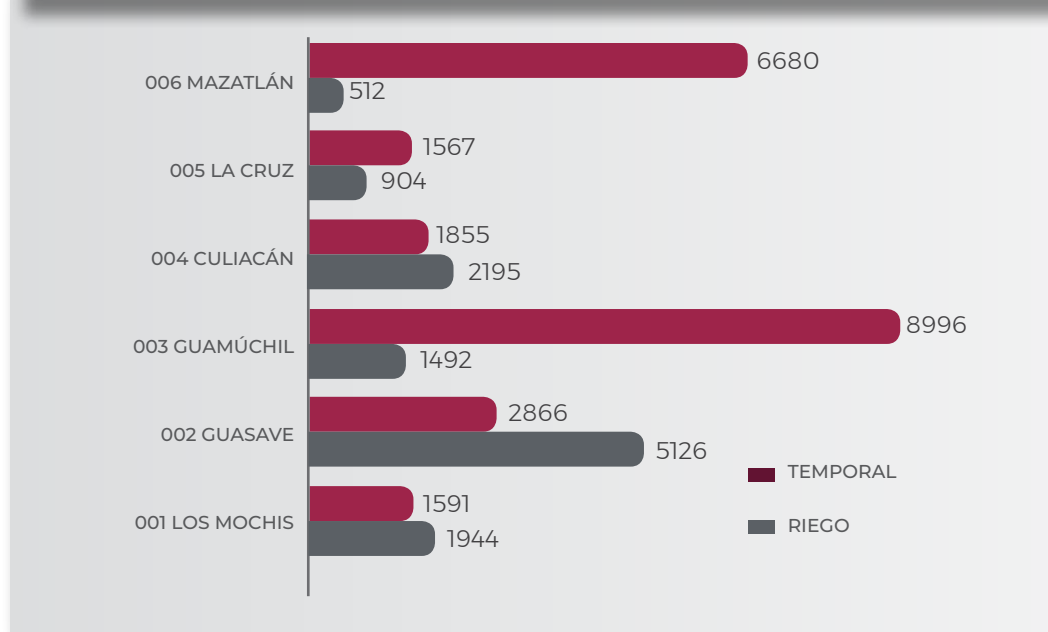
CICLO AGRÍCOLA Y DISTRITO	MONTO (MILES DE PESOS)		
	TOTAL	RIEGO	TEMPORAL
Total	364 358	40 543	323 815
Otoño-Invierno 2023-2024	35 729	12 174	23 555
001 Los Mochis	3535	1944	1591
002 Guasave	7992	5126	2866
003 Guamúchil	10 488	1492	8996
004 Culiacán	4050	2195	1855
005 La Cruz	2471	904	1567
006 Mazatlán	7192	512	6680
Primavera-Verano 2024-2024	328 629	28 369	300 260
001 Los Mochis	58 879	10 846	48 033
002 Guasave	51 128	9314	41 815
003 Guamúchil	48 827	3368	45 459
004 Culiacán	61 293	937	60 356
005 La Cruz	64 960	2044	62 916
006 Mazatlán	43 541	1860	41 682

Nota: Los totales pueden no coincidir debido al redondeo de cifras.

^{1/}Datos al mes de septiembre.

FUENTE: Secretaría de Agricultura y Desarrollo Rural (SADER), Representación Estatal en Sinaloa Servicio de Información Agroalimentaria y Pesquera (SIAP), Representación Estatal en Sinaloa.

*Programa de Bienestar por Sistemas de Exploración,
Ciclo Otoño-Invierno, según Distrito de Desarrollo Rural 2023-2024
(Miles de Pesos)*

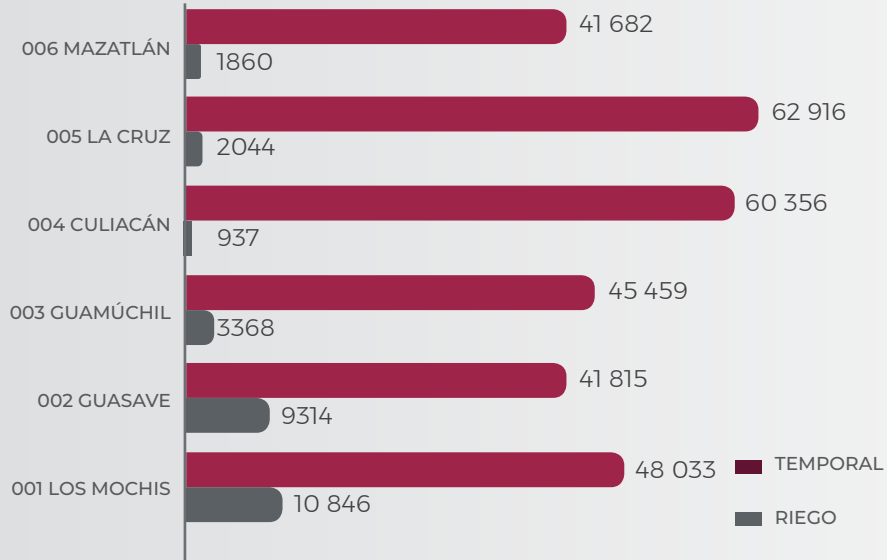


Nota: Los totales pueden no coincidir debido al redondeo de cifras.

^{1/}Datos al mes de agosto.

FUENTE: Secretaría de Agricultura y Desarrollo Rural (SADER), Representación Estatal en Sinaloa Servicio de Información Agroalimentaria y Pesquera (SIAP), Representación Estatal en Sinaloa.

*Programa del Bienestar por Sistema de Explotación,
Ciclo Primavera-Verano, según Distrito de Desarrollo Rural 2023-2024
(Miles de Pesos)*



Nota: Los totales pueden no coincidir debido al redondeo de cifras.

^vDatos al mes de agosto.

FUENTE: Secretaría de Agricultura y Desarrollo Rural (SADER), Representación Estatal en Sinaloa Servicio de Información Agroalimentaria y Pesquera (SIAP), Representación Estatal en Sinaloa.



Resultados del Programa Fertilizantes para el Bienestar por Superficie y Productores Apoyados, según Sistema de Explotación, Ciclo Agrícola y Distrito de Desarrollo Rural 2024^{1/}

CICLO AGRÍCOLA Y DISTRITO	SUPERFICIE APOYADA (HECTÁREAS)			PRODUCTORES APOYADOS		
	TOTAL	RIEGO	TEMPORAL	TOTAL	RIEGO	TEMPORAL
Primavera-Verano 2024	409 548	204 568	204 979	51 868	21 612	30 256
001 Los Mochis	68 450	40 719	27 731	8839	4228	4611
002 Guasave	81 942	51 728	30 213	10 632	6454	4178
003 Guamúchil	70 783	31 615	39 168	7911	3120	4791
004 Culiacán	108 920	68 290	40 630	12433	6376	6057
005 La Cruz	48 239	9883	38 355	6235	950	5285
006 Mazatlán	31 215	2334	28 881	5818	484	5334

Nota: Los totales pueden no coincidir debido al redondeo de cifras.

^{1/}Datos al mes de agosto.

Resultados del Programa Fertilizantes para el Bienestar por Toneladas Entregadas, según Sistema de Explotación, Ciclo Agrícola y Distrito de Desarrollo Rural 2024^{1/}

CICLO AGRÍCOLA Y DISTRITO	TONELADAS ENTREGADAS		
	TOTAL	RIEGO	TEMPORAL
Primavera-Verano 2024	99 036	45 054	53 982
001 Los Mochis	15 533	8177	7355
002 Guasave	20 634	12 549	8085
003 Guamúchil	16 786	6943	9843
004 Culiacán	25 463	14 662	10 801
005 La Cruz	12 107	2054	10 053
006 Mazatlán	8515	669	7846

Nota: Los totales pueden no coincidir debido al redondeo de cifras.

^{1/}Datos al mes de agosto.

**Metas Financieras de los Programas de Sanidad e Inocuidad en Apoyo al Campo, según Programa 2023
(Miles de Pesos)**

PROGRAMA	FEDERAL
Programa de Sanidad e Inocuidad Agroalimentaria	44 864
Servicio Fitosanitario en Apoyo a la Producción para el Bienestar y Prevención, Control o Erradicación de Plagas Fitosanitarias	33 063
Servicio Fitosanitario	9021
Manejo fitosanitario en apoyo a la producción para el bienestar (maíz)	518
Manejo fitosanitario en apoyo a la producción para el bienestar (frijol)	4572
Campañas de protección fitosanitaria (cochinilla rosada)	131
Campañas de protección fitosanitaria (plagas de los cítricos)	5201
Campañas de protección fitosanitaria (moscas de la fruta)	6153
Campañas de protección fitosanitaria (manejo fitosanitario de hortalizas)	1430
Campañas de protección fitosanitaria (manejo fitosanitario de roedores)	2288
Campañas de protección fitosanitaria (manejo fitosanitario del sorgo)	2588
Campañas de protección fitosanitaria (campaña contra chapulín)	773
Operación de Puntos de Verificación e Inspección Interna (OPVI)	388
Sistemas de Reducción de Riesgos de Contaminación en la Producción y Buenas Prácticas en la Producción Agrícola, Pecuaria, Acuícola y Pesquera y Procesamiento Primario de Productos Acuícolas y Pesqueros	11 583
Inocuidad Agrícola	5597
Programa de Monitoreo de Contaminantes (LARIA)	5986
Vigilancia Epidemiológica de Riesgos Fitosanitarios	218
Vigilancia Epidemiológica Fitosanitaria	218

Nota: Recurso ejercido del 4to. trimestre de 2023.

FUENTE: Secretaría de Agricultura y Ganadería del Gobierno del Estado de Sinaloa, Fideicomiso Fondo de Fomento Agropecuario del Estado de Sinaloa, Comité Estatal de Sanidad Vegetal del Estado de Sinaloa.



**Metas Financieras de los Programas de Sanidad e Inocuidad en Apoyo al Campo, según Programa 2024^{1/}
(Miles de Pesos)**

PROGRAMA	FEDERAL
Programa de Sanidad e Inocuidad Agroalimentaria 2024	87 605
Campañas Fitozoosanitarias/Servicio Fitosanitario en Apoyo a la Producción para el Bienestar y Prevención, Control o Erradicación de Plagas Fitosanitarias	66 882
Servicio Fitosanitario	43 418
Manejo fitosanitario de cultivos básicos	8451
Campañas de protección fitosanitaria (cochinilla rosada)	1602
Campañas de protección fitosanitaria (plagas de los cítricos)	4230
Campañas de protección fitosanitaria (moscas de la fruta)	4877
Campañas de protección fitosanitaria (manejo fitosanitario de hortalizas)	2513
Campañas de protección fitosanitaria (manejo fitosanitario de roedores)	356
Operación de puntos de verificación en materia fitosanitaria	1434
Vigilancia Epidemiológica de Riesgos Fitosanitarios	5489
Vigilancia epidemiológica fitosanitaria	5489
Sistemas de Reducción de Riesgos en la Producción y Procesamiento Primario en Productos Agrícolas	15 234
Inocuidad Agrícola	6780
Programa de Monitoreo de Contaminantes (LARIA)	8454

^{1/}Cifras al mes de septiembre.

FUENTE: Secretaría de Agricultura y Ganadería del Gobierno del Estado de Sinaloa, Fideicomiso Fondo de Fomento Agropecuario del Estado de Sinaloa, Comité Estatal de Sanidad Vegetal del Estado de Sinaloa.

*Producción Pecuaria por Producto y Especie, según Municipio
2023*

MUNICIPIO	CARNE EN CANAL (TONELADAS)					LECHE (MILES DE LITROS)	OTROS (TONELADAS)	
	BOVINO	PORCINO	OVINO	CAPRINO	AVES	BOVINO	HUEVO	MIEL
Total	112 701	20 021	1246	1166	151 625	98 561	76 946	187
Ahome	5314	5851	458	478	0	10 732	44 830	72
Angostura	1178	191	67	44	0	1462	0	0
Badiraguato	227	0	0	0	0	934	0	2
Choix	2504	518	148	132	0	3331	0	15
Concordia	130	43	6	5	10	809	0	0
Cosalá	95	45	7	8	19	350	0	1
Culiacán	47 378	5278	69	10	60 179	15 023	2028	19
El Fuerte	3286	1416	209	237	0	5863	20 212	41
Elota	612	55	35	16	20 378	753	0	1
Escuinapa	255	75	9	8	13	956	7	1
Guasave	1647	946	134	133	54	11 446	1352	11
Mazatlán	3878	1432	11	7	4114	32 487	0	3
Mocorito	29 259	2880	30	24	41 302	2755	0	2
Navolato	14 686	623	0	0	25 498	6700	0	15
El Rosario	325	89	9	8	0	599	8517	1
Salvador Alvarado	751	263	34	33	0	2043	0	0
San Ignacio	138	49	9	8	34	701	0	1
Sinaloa	1038	265	12	16	25	1616	0	1

Notas: Debido al redondeo de cifras, la suma de los parciales puede no coincidir con los totales.

FUENTE: Secretaría de Agricultura y Desarrollo Rural (SADER), Servicio de Información Agropecuaria y Pesquera (SIAP), Representación Estatal en Sinaloa.

**Valor de la Producción Pecuaria por Producto y Especie, según Municipio (Miles de Pesos)
2023**

MUNICIPIO	CARNE EN CANAL					LECHE	OTROS	
	BOVINO	PORCINO	OVINO	CAPRINO	AVES	BOVINO	HUEVO	MIEL
Total	8 588 649	959 104	94 827	85 921	5 808 965	804 046	2 209 239	9554
Ahome	364 814	247 651	33 956	35 112	0	97 123	1 301 691	3667
Angostura	88 320	10 714	5048	3354	0	13 415	0	20
Badiraguato	18 473	0	0	0	0	6579	0	80
Choix	171 042	21 408	11,407	9685	0	30 066	0	784
Concordia	9637	1883	446	347	344	6506	0	0
Cosalá	6,156	2507	605	567	701	2624	0	66
Culiacán	3 668 626	282 868	5599	751	2 309 282	107 829	57 122	1005
El Fuerte	223 095	58 374	16 406	17 335	0	53 088	572 426	2063
Elota	40 294	3098	2648	1204	741 115	5615	0	40
Escuinapa	18 300	3188	665	623	474	7690	199	30
Guasave	108 261	40 561	10 118	9708	2564	94 027	38 501	555
Mazatlán	292 741	62 720	859	511	150 718	268 707	0	153
Mocorito	2 256 004	157 039	2271	1826	1 616 087	23 616	0	122
Navolato	1 166 259	33 349	0	0	985 223	47 848	0	773
El Rosario	23 184	4097	651	583	0	4824	239 301	75
Salvador Alvarado	55 153	14 641	2637	2498	0	17 210	0	14
San Ignacio	8696	2733	611	616	1271	5292	0	65
Sinaloa	69 594	12 274	900	1201	1185	11 988	0	42

Notas: Debido al redondeo de cifras, la suma de los parciales puede no coincidir con los totales.

FUENTE: Secretaría de Agricultura y Desarrollo Rural (SADER), Servicio de Información Agropecuaria y Pesquera (SIAP), Representación Estatal en Sinaloa.

*Producción Pecuaria por Producto y Especie, según Municipio
2024^{1/}*

MUNICIPIO	CARNE EN CANAL (TONELADAS)					LECHE (MILES DE LITROS)	OTROS (TONELADAS)	
	BOVINO	PORCINO	OVINO	CAPRINO	AVES	BOVINO	HUEVO	MIEL
Total	84 051	14 732	907	846	114 718	74 304	58 504	104
Ahome	4030	4315	331	346	0	8010	34 165	55
Angostura	946	141	50	31	0	1111	0	0
Badiraguato	171	0	0	0	0	707	0	0
Choix	1917	370	110	96	0	2459	0	12
Concordia	101	33	5	4	8	620	0	0
Cosalá	74	33	5	6	16	275	0	0
Culiacán	36 381	3858	51	8	46 146	11 382	1542	0
El Fuerte	2481	1098	149	169	0	4362	15 205	29
Elota	483	41	26	13	15 637	571	0	0
Escuinapa	198	55	7	7	10	742	5	0
Guasave	1270	702	97	95	39	8612	1046	7
Mazatlán	2947	1036	8	6	3294	24 563	0	1
Mocorito	20 128	2113	22	18	30 452	2092	0	0
Navolato	11 174	459	0	0	19 069	5038	0	0
El Rosario	250	66	6	6	0	457	6541	0
Salvador Alvarado	567	185	24	23	0	1557	0	0
San Ignacio	108	35	6	7	31	541	0	0
Sinaloa	822	193	9	12	18	1206	0	0

Notas: Debido al redondeo de cifras, la suma de los parciales puede no coincidir con los totales.

^{1/}Cifras al mes de septiembre.

FUENTE: Secretaría de Agricultura y Desarrollo Rural (SADER), Servicio de Información Agropecuaria y Pesquera (SIAP), Representación Estatal en Sinaloa.

*Valor de la Producción Pecuaria por Producto y Especie,
según Municipio (Miles de Pesos)
2024^{1/}*

MUNICIPIO	CARNE EN CANAL					LECHE	OTROS	
	BOVINO	PORCINO	OVINO	CAPRINO	AVES	BOVINO	HUEVO	MIEL
Total	8 488 848	795 582	79 728	76 230	4 474 080	668 745	1 696 616	20 800
Ahome	407 030	233 010	29 128	31 140	0	72 090	990 785	11 000
Angostura	95 546	7614	4400	2790	0	9999	0	0
Badiraguato	17 271	0	0	0	0	6363	0	0
Choix	193 617	19 980	9680	8640	0	22 131	0	2400
Concordia	10201	1782	440	360	312	5580	0	0
Cosalá	7474	1782	440	540	624	2475	0	0
Culiacán	3 674 481	208 332	4488	720	1 799 694	102 438	44 718	0
El Fuerte	250 581	59 292	13 112	15 210	0	39 258	440 945	5800
Elota	48 783	2214	2288	1170	609 843	5139	0	0
Escuinapa	19 998	2970	616	630	390	6678	145	0
Guasave	128 270	37 908	8536	8550	1521	77 508	30 334	1400
Mazatlán	297 647	55 944	704	540	128 466	221 067	0	200
Mocorito	2 032 928	114 102	1936	1620	1 187 628	18 828	0	0
Navolato	1 128 574	24 786	0	0	743 691	45 342	0	0
El Rosario	25 250	3564	528	540	0	4113	189 689	0
Salvador Alvarado	57 267	9990	2112	2070	0	14 013	0	0
San Ignacio	10 908	1890	528	630	1209	4869	0	0
Sinaloa	83 022	10 422	792	1080	702	10 854	0	0

Notas: Debido al redondeo de cifras, la suma de los parciales puede no coincidir con los totales.

^{1/}Cifras al mes de septiembre.

Las cantidades de este cuadro no son comparables a los de años anteriores, debido a que cambian procedimientos de estimación y fuentes.

FUENTE: Secretaría de Agricultura y Desarrollo Rural (SADER), Servicio de Información Agropecuaria y Pesquera (SIAP), Representación Estatal en Sinaloa, Secretaría de Agricultura y Ganadería (SAYG).



**Volumen y Valor de la Producción Pecuaria por Producto,
según Especie 2023**

ESPECIE	PRODUCTO	UNIDAD DE MEDIDA	PRODUCCIÓN	VALOR DE LA PRODUCCIÓN (MILES DE PESOS)
Total			462 453	18 560 305
Bovinos	Carne	Toneladas	112 701	8 588 649
Ovino	Carne	Toneladas	1246	94 827
Caprino	Carne	Toneladas	1166	85 921
Porcinos	Carne	Toneladas	20 021	959 104
Aves	Carne	Toneladas	151 625	5 808 965
Aves	Huevo	Toneladas ^{1/}	76 946	2 209 239
Bovinos	Leche	Miles de litros	98 561	804 046
Apícola	Miel	Toneladas	187	9554

^{1/}Producción tecnificada.

FUENTE: Secretaría de Agricultura y Desarrollo Rural (SADER), Servicio de Información Agropecuaria y Pesquera (SIAP), Representación Estatal en Sinaloa.

**Volumen y Valor de la Producción Pecuaria por Producto,
según Especie 2024^{1/}**

ESPECIE	PRODUCTO	UNIDAD DE MEDIDA	PRODUCCIÓN	VALOR DE LA PRODUCCIÓN (MILES DE PESOS)
Total			348 166	16 300 629
Bovinos	Carne	Toneladas	84 051	8 488 848
Ovino	Carne	Toneladas	907	79 728
Caprino	Carne	Toneladas	846	76 230
Porcinos	Carne	Toneladas	14 732	795 582
Aves	Carne	Toneladas	114 718	4 474 080
Aves	Huevo	Toneladas	58 504	1 696 616
Bovinos	Leche	Miles de litros	74 304	668 745
Apícola	Miel	Toneladas ^{2/}	104	20 800

^{1/}Cifras al mes de septiembre.

^{2/}Producción tecnificada.

FUENTE: Secretaría de Agricultura y Desarrollo Rural (SADER), Servicio de Información Agropecuaria y Pesquera (SIAP), Representación Estatal en Sinaloa y Secretaría de Agricultura y Ganadería (SAYG).

Producción de los Rastros TIF y Mercados de sus Productos 2023

RASTRO	ESPECIE	PRODUCCIÓN DE CARNE (TONELADAS)	MERCADO
TIF N° 99 FAPSA	Bovino	9486	Nacional
TIF N° 111 Ganadería Integral VIZUR, SA de CV	Bovino	16 992	Estados Unidos, Japón, Canadá, Hong Kong y Nacional
TIF 651 Productores Pecuarios del Petatlán, SA de CV	Bovino	4318	Nacional
TIF N° A-124 Bachoco, SA de CV	Ave	98 611	Nacional
TIF N° 426 Rastro y Frigoríficos de Culiacán, SA de CV	Bovino	10 300	Nacional
	Porcino	2256	Nacional
TIF N° 661 Agropecuaria JS, SA de CV	Bovino	18 889	Nacional, Exportación

Notas: Las cifras consignadas son estimadas en virtud de que el año calendario no ha concluido. Son de carácter preliminar y sujetas a formalizar por el SIAP de conformidad a normatividad aplicable.

FUENTE: Secretaría de Agricultura y Desarrollo Rural (SADER) y Secretaría de Agricultura y Ganadería (SAYC).

Producción de los Rastros TIF y Mercados de sus Productos 2024^{1/}

RASTRO	ESPECIE	PRODUCCIÓN DE CARNE (TONELADAS)	MERCADO
TIF N° 99 FAPSA	Bovino	11 555	Nacional
TIF N° 772 Rastro de Mazatlán	Bovino	4249	Nacional
	Porcino		
TIF N° 111 Ganadería Integral VIZUR, SA de CV	Bovino	62 358	Estados Unidos, Japón, Canadá, Hong Kong y Nacional
TIF N° A-124 Bachoco, SA de CV	Ave	92 100	Nacional
TIF N° 426 Rastro y Frigoríficos de Culiacán, SA de CV	Porcino	9765	Nacional
TIF 651 Productores Pecuarios del Petatlán, SA de CV	Bovino	4645	Nacional
TIF N° 661 Agropecuaria JS, SA de CV	Bovino	17 738	Nacional, Estados Unidos

Notas: Las cifras consignadas tienen carácter preliminar, en virtud de que algunas de estas fueron estimadas, ya que el año calendario no ha concluido, y sujetas a su formalización de conformidad a normatividad aplicable.

^{1/}Cifras al mes de septiembre.

FUENTE: Secretaría de Agricultura y Desarrollo Rural (SADER), Servicio Nacional de Sanidad e Inocuidad Agroalimentaria (SENASICA), Secretaría de Agricultura y Ganadería (SAYC).

Producción de Esquilmos para Consumo Ganadero por Sistema de Explotación, según Ciclo Agrícola y Cultivo 2023 (Toneladas)

CICLO AGRÍCOLA Y CULTIVO	TOTAL	RIEGO	TEMPORAL
Total	7 407 485	7 359 208	48 277
Otoño-Invierno 2022-2023			
Cártamo	11 043	3133	7910
Frijol	217 920	211 223	6697
Garbanzo	204 917	181 064	23 853
Maíz	6 745 734	6 737 051	8683
Sorgo	227 871	226 737	1134

FUENTE: Secretaría de Agricultura y Desarrollo Rural (SADER), Representación Estatal en Sinaloa, Secretaría de Agricultura y Ganadería (SAYG).

Producción de Esquilmos para Consumo Ganadero por Sistema de Explotación, según Ciclo Agrícola y Cultivo 2024^{1/} (Toneladas)

CICLO AGRÍCOLA Y CULTIVO	TOTAL	RIEGO	TEMPORAL
Total	4 541 100	4 474 814	66 286
Otoño-Invierno 2023-2024			
Cártamo	51 495	28 048	23 447
Frijol	437 742	436 809	933
Garbanzo	475 133	433 948	41 185
Maíz	3 270 432	3 270 014	418
Sorgo	306 298	305 995	303

Notas:

^{1/}Cifras al mes de septiembre.

FUENTE: Secretaría de Agricultura y Desarrollo Rural (SADER), Representación Estatal en Sinaloa, Secretaría de Agricultura y Ganadería (SAYG).



Créditos de Avío Otorgados por FIRA y Banca Comercial y de Desarrollo, según Ciclo Agrícola y Cultivo 2023-2024^{1/}

CICLO AGRÍCOLA Y CULTIVO	SUPERFICIE (HECTÁREAS)		INVERSIÓN (MILES DE PESOS)		
	PROGRAMADA	HABILITADA	TOTAL	FIRA	PRODUCTOR
Total	154 000	169 217	5 655 050	4 524 040	1 131 010
Otoño-Invierno 2023-2024	144 000	158 907	5 109 158	4 087 326	1 021 832
Frijol	11 000	12 015	343 928	275 142	68 786
Maíz	120 000	128 906	4 307 084	3 445 667	861 417
Trigo	10 000	14 468	368 941	295 153	73 788
Sorgo	3000	3517	89 204	71 364	17 841
Resto de Cultivos	10 000	10 310	545 892	436 714	109 178

^{1/}Cifras al mes de septiembre. Flujo de operaciones del ciclo otoño-invierno 2023-2024.

FUENTE: Fideicomiso Instituido en Relación con la Agricultura (FIRA), Residencia en Sinaloa.

Créditos de FIRA Redescontados por la Banca Comercial y de Desarrollo, según Actividad Económica 2023

RAMA ECONÓMICA	CRÉDITOS	BENEFICIARIOS	MONTO (MILES DE PESOS)	GARANTIZADO (MILES DE PESOS)	PROGRAMA OPERATIVO FIRA
Total	7489	70 357	25 983 406	22 803 776	25 555 000
Agricultura	5643	30 081	21 137 710	18 698 057	21 000 000
Ganadería	963	154	2 123 425	1 851 888	2 000 000
Forestal	247	3	79 585	29 890	75 000
Pesca	421	237	1 913 656	1 782 366	1 800 000
Otros sectores productivos	215	39 881	729 030	441 575	680 000

FUENTE: Fideicomiso Instituido en Relación con la Agricultura (FIRA), Residencia en Sinaloa.

Créditos de FIRA Redescontados por la Banca Comercial y de Desarrollo, según Actividad Económica 2024^{1/}

ACTIVIDAD ECONÓMICA	CRÉDITOS	BENEFICIARIOS	MONTO (MILES DE PESOS)	GARANTIZADO (MILES DE PESOS)	PROGRAMA OPERATIVO FIRA
Total	6039	45 114	18 341 627	16 734 791	17 655 000
Agricultura	4879	24 203	14 576 382	13 768 928	14 000 000
Ganadería	742	246	1 977 022	1 485 479	1 900 000
Forestal	143	1	51 110	44 410	55 000
Pesca	237	147	1 419 348	1 355 082	1 400 000
Otros sectores productivos	38	20 517	317 765	80 892	300 000

^{1/}Cifras al mes de septiembre. Flujo de operaciones por rama.

FUENTE: Fideicomiso Instituido en Relación con la Agricultura (FIRA), Residencia en Sinaloa.

Programa Operativo al mes de septiembre.

Créditos de FIRA Redescontados por la Banca Comercial y de Desarrollo, según Rama Económica 2023

ACTIVIDAD ECONÓMICA	CRÉDITOS	BENEFICIARIOS	MONTO (MILES DE PESOS)	GARANTIZADO (MILES DE PESOS)
Total	7489	82 983	25 983 406	22 803 776
Primaria	4240	8978	9 350 232	8 203 033
Industrialización	607	46	1 327 240	1 049 527
Comercialización	1620	3602	9 155 261	7 792 874
Servicios	1022	70 357	6 150 673	5 758 342

FUENTE: Fideicomiso Instituido en Relación con la Agricultura (FIRA), Residencia en Sinaloa.

Créditos de FIRA Redescontados por la Banca Comercial y de Desarrollo, según Rama Económica 2024^{1/}

RAMA ECONÓMICA	CRÉDITOS	BENEFICIARIOS	MONTO (MILES DE PESOS)	GARANTIZADO (MILES DE PESOS)
Total	6039	45 114	18 341 627	16 734 791
Primaria	4185	8774	5 249 497	4 728 771
Industrialización	346	147	1 230 330	777 057
Comercialización	940	980	7 051 286	6 652 622
Servicios	568	35 213	4 810 514	4 576 340

^{1/}Cifras al mes de septiembre. Flujo de operaciones por actividad.

FUENTE: Fideicomiso Instituido en Relación con la Agricultura (FIRA), Residencia en Sinaloa.



**Tarifas de Trillas, según Ciclo Agrícola y Cultivo
2023-2024^{1/}**

CICLO AGRÍCOLA Y CULTIVO	IMPORTE (PESOS POR HECTÁREA)
Otoño-Invierno 2023-2024^{1/}	10 733
Cártamo	1500
Frijol	2000
Garbanzo	1800
Maíz	2000
Sorgo	1800
Trigo	1633

^{1/}Cifras al mes de septiembre.

FUENTE: Fideicomiso Instituido en Relación con la Agricultura (FIRA), Residencia en Sinaloa.

Tarifas para Fumigaciones Aéreas en la Agricultura 2023

CONCEPTO	IMPORTE (PESOS)
Aplicación de líquidos (1 a 60 litros)	416.00
Aplicación de polvo (1 a 25 kg)	416.00

FUENTE: Fideicomiso Instituido en Relación con la Agricultura (FIRA), Residencia en Sinaloa.

Tarifas para Fumigaciones Aéreas en la Agricultura 2024^{1/}

CONCEPTO	IMPORTE (PESOS)
Aplicación de líquidos (1 a 60 litros)	416.00
Aplicación de polvo (1 a 25 kg)	416.00

^{1/}Cifras al mes de septiembre.

FUENTE: Fideicomiso Instituido en Relación con la Agricultura (FIRA), Residencia en Sinaloa.

2.2 PESCA Y ACUACULTURA ORDENADA Y SOSTENIBLE



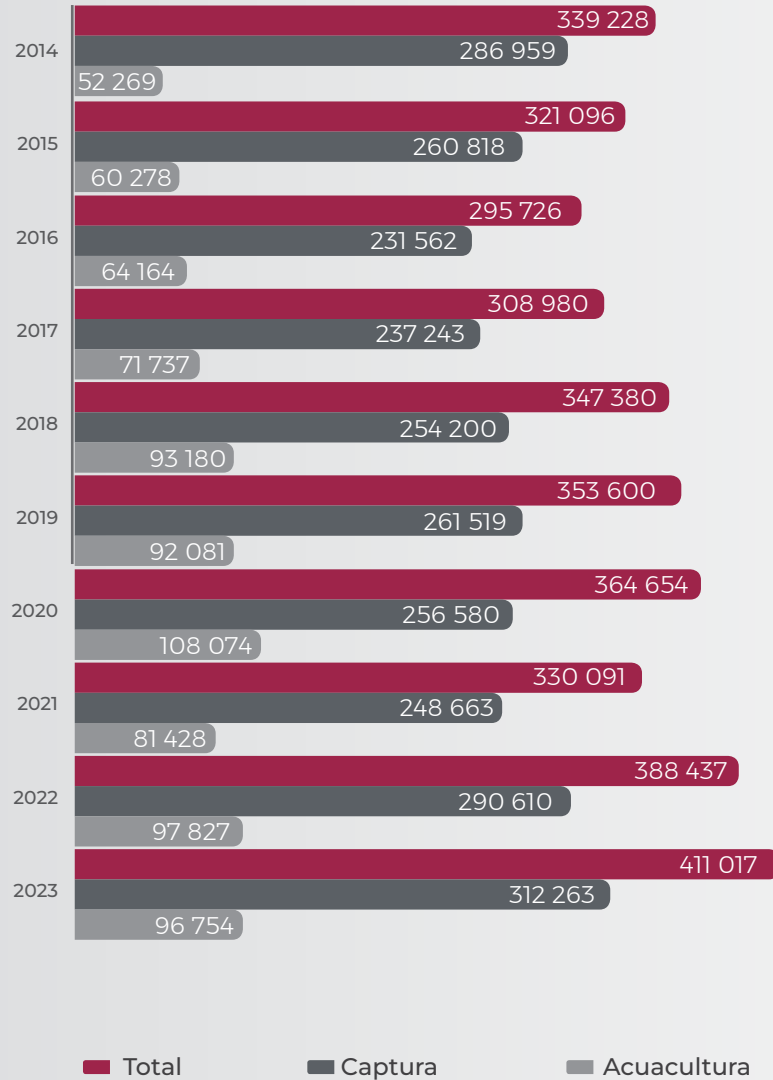
*Estadística de la Producción Pesquera
2014-2024
(Toneladas)*

Año	PRODUCCIÓN POR ACTIVIDAD			DESTINO DE LA PRODUCCIÓN		
	TOTAL	CAPTURA	ACUA-CULTURA	CONSUMO HUMANO DIRECTO	CONSUMO HUMANO INDIRECTO	USO INDUSTRIAL
2014	339 228	286 959	52 269	230 877	108 336	14
2015	321 096	260 818	60 278	241 616	79 465	15
2016	295 726	231 562	64 164	238 318	57 398	12
2017	308 980	237 243	71 737	226 834	82 135	12
2018	347 380	254 200	93 180	264 987	82 393	0
2019	353 600	261 519	92 081	274 890	78 705	5
2020	364 654	256 580	108 074	283 566	80 526	562
2021	330 091	248 663	81 428	249 061	74 280	6750
2022	388 437	290 610	97 827	300 299	88 115	23
2023	411 017	312 263	98 754	306 098	104 617	302

FUENTE: SADER-CONAPESCA, <www.gob.mx/conapesca>, Anuarios Estadísticos de Acuicultura y Pesca.



**Producción Pesquera
2014-2024**



FUENTE: SADER-CONAPESCA, <www.gob.mx/conapesca>, Anuarios Estadísticos de Acuacultura y Pesca.

SIAP, Expectativas Agroalimentarias 2024, Datos Estimados <<https://online.pubhtml5.com/rsatc/vwwl/>>.



**Volumen de la Producción Pesquera en Peso Vivo por Especie 2016-2024
(Toneladas)**

DESTINO Y ESPECIE	2016	2017	2018	2019	2020	2021	2022	2023
Total	295 728	308 980	347 380	353 600	364 654	330 091	371 363	411 017
Consumo Humano Directo	238 318	226 833	264 987	274 890	283 565	249 061	283 225	300 969
Camarón	80 310	84 426	105 021	97 799	114 053	103 968	117 569	107 208
Atún	61 241	52 013	68 785	72 915	80 422	77 761	87 685	101 386
Jaiba	24 495	18 969	20 597	21 456	19 964	13 505	21 625	26 881
Mojarra	17 174	16 172	17 553	17 214	13 283	7003	7700	9127
Barrilete	11 805	11 369	12 044	14 618	7050	7079	10 367	10 238
Baqueta	1172	1045	1766	1857	1704	727	865	1357
Tiburón	5788	5632	4653	4925	7464	5877	5904	6474
Pargo	1818	1824	1958	2394	1534	1022	1827	2169
Sierra	2054	3020	3062	3022	4347	2832	3732	3877
Corvina	1693	1621	2048	2475	2284	2240	2555	3378
Guachinango	1472	2378	1330	1152	1115	857	745	644
Lisa	4407	4314	3813	3946	2549	1425	2944	3103
Robalo	570	511	815	1100	849	750	984	877
Almeja	3194	4320	3090	2793	2777	2598	4727	3442
Cazón	1327	1613	1593	1988	1260	946	1154	1325
Raya y similares	2076	1796	1225	1237	1122	640	1085	1135
Berrugata	1814	2008	1695	2146	1980	1206	2125	1701
Lenguado	1265	1290	1124	888	1315	1344	1596	1602
Bagre	1033	905	919	970	655	362	623	622
Calamar	1600	749	559	483	301	450	1066	1591
Otras especies	12 010	10 858	11 337	19 512	17 537	16 469	6347	12 832
Consumo Humano Indirecto	57 398	82 135	82 393	78 705	80 527	74 280	88 115	109 746
Atún	0	0	0	782	0	0	0	0
Anchoveta	0	0	0	0	0	1073	0	34
Fauna	887	861	17	772	81	0	168	62
Macarela	0	0	0	0	0	4750	0	192
Sardina para uso industrial	56 511	81 274	82 376	77 151	73 750	68 457	86 871	109 458
Otras especies	0	0	0	0	6696	0	1076	0
Uso Industrial	12	12	0	5	562	6750	23	301
Lisa	12	12	0	5	0	1	8	0
Otras	0	0	0	0	562	6749	15	301

FUENTE: SADER-CONAPESCA, <www.gob.mx/conapescas>, Anuarios Estadísticos de Acuicultura y Pesca. SIAP, Expectativas Agroalimentarias 2024, Datos Estimados <<https://online.pubhtml5.com/rsatc/vwwl/>>.

Valor de la Producción Pesquera por Especie 2016-2024
(Miles de Pesos)

DESTINO Y ESPECIE	2016	2017	2018	2019	2020	2021	2022	2023
Total	9 808 607	9 058 405	10 619 878	11 214 602	12 627 173	13 058 738	12 282 933	13 494 962
Consumo Humano Directo	9 747 642	8 987 290	10 532 155	11 005 399	12 362 930	12 729 992	12 008 785	13 079 989
Camarón	7 464 963	6 437 827	7 212 608	7 834 432	8 999 767	10 393 531	9 066 263	9 259 287
Atún	893 453	1 119 644	920 416	813 244	1 048 830	764 977	718 234	848 209
Jaiba	321 865	294 912	482 436	521 227	642 666	379 250	630 856	818 466
Mojarra	266 250	258 933	247 304	299 371	321 009	288 079	220 678	279 661
Barrilete	102 409	101 917	749 247	204 072	99 888	66 790	86 161	83 089
Baqueta	45 839	41 212	97 535	117 897	130 698	40 809	51 169	71 935
Tiburón	76 170	76 050	89 198	102 909	173 498	96 976	114 331	157 536
Pargo	55 804	55 519	86 604	145 351	103 390	54 647	116 393	161 256
Sierra	37 609	49 540	66 864	73 423	132 925	73 448	100 529	90 562
Corvina	27 157	27 811	57 821	112 815	90 024	50 147	81 401	171 877
Guachinango	60 684	100 124	57 322	61 507	75 065	46 398	38 432	80 425
Lisa	39 191	40 505	48 885	65 905	52 249	17 783	38 291	56 587
Robalo	25 385	22 627	41 647	79 068	67 549	68 903	66 714	65 333
Almeja	72 677	127 322	35 890	28 968	38 401	25 413	70 637	174 466
Cazón	20 348	25 105	35 604	56 281	45 044	29 016	35 019	65 274
Raya y similares	15 844	14 200	30 349	29 589	21 729	9021	35 686	36 582
Berrugata	16 646	19 886	26 541	57 853	55 976	23 417	47 243	56 184
Lenguado	21 904	21 680	24 351	22 793	54 157	34 628	47 833	38 854
Bagre	12 224	10 720	11 236	16 160	12 834	7604	20 640	20 498
Calamar	9777	5054	7827	7300	8535	15 767	40 604	60 422
Otras especies	161 443	136 702	202 470	355 234	188 696	243 388	381 671	483 486
Consumo Humano Indirecto	60 565	70 597	87 409	208 501	245 314	290 082	266 472	341 276
Atún	0	0	0	5393	0	0	0	0
Anchoveta	0	0	0	0	0	4291	0	657
Barrilete	0	0	0	2	0	0	0	0
Fauna	7209	6758	62	1116	964	0	1373	676
Macarela	0	0	0	0	0	18 765	0	10 666
Sardina para uso industrial	53 356	63 839	87 347	201 990	244 350	267 026	265 099	329 278
Uso Industrial	400	518	314	702	18 929	38 664	7676	73 697
Abulón	0	91	1	0	0	8	0	0
Almeja	20	319	188	580	0	3092	0	12 461

(Continúa)

Valor de la Producción Pesquera por Especie 2016-2024
(Miles de Pesos)

DESTINO Y ESPECIE	2016	2017	2018	2019	2020	2021	2022	2023
Caracol	278	0	0	0	0	847	0	58 120
Lisa	101	108	0	21	0	13	0	9
Ostión	1	0	125	0	0	1710	0	40
Sierra	0	0	0	64	0	49	0	0
Otras	0	0	0	37	18 929	32 945	7676	3068

FUENTE: SADER-CONAPESCA, <www.gob.mx/conapesca>, Anuarios Estadísticos de Acuicultura y Pesca.

SIAP, Expectativas Agroalimentarias 2024, Datos Estimados <<https://online.pubhtml5.com/rsatc/vwwl/>>.

Volumen de Producción en Granjas de Camarón
2023

JUNTA	ÁREA COSECHADA (HECTÁREAS)	% DE ÁREA COSECHADA	PRODUCCIÓN (TONELADAS)	PESO POR UNIDAD (GR)	SOBREVIVENCIA (%)	FCA
Total	89 671.68	100.00	90 380.86	15.90	47.70	1.58
Ahome	16 762.23	18.69	28 065.24	21.20	54.20	1.93
Angostura	12 180.78	13.58	12 129.45	15.70	53.38	1.54
Eldorado	10 926.40	12.18	6715.13	16.00	40.05	1.21
Cospita	4913.32	5.48	3645.79	14.40	47.77	1.12
Elota	2676.6	2.98	1264.78	15.80	47.13	0.90
Escuinapa	549	0.62	2255.4	11.90	44.70	1.84
Guasave Norte	12 076.56	13.47	10 124.30	16.00	44.43	1.88
Guasave Sur	7615.89	8.49	7958.12	15.70	56.13	1.67
Mazatlán-San Ignacio	1702.5	1.91	1028.7	17.70	51.40	1.63
Navolato Norte	10 725.58	11.96	7217.69	15.80	44.10	1.40
Navolato Sur	8941.66	9.97	9461.35	17.10	42.22	1.71
El Rosario	601.16	0.67	514.91	13.10	47.04	2.08

Nota: Está compuesto por cuatro ciclos de reproducción.

FCA: Factor de Conversión de Alimentos.

FUENTE: Comité Estatal de Sanidad Acuícola de Sinaloa, A.C., Secretaría de Pesca y Acuicultura.



**Volumen de Producción en Granjas de Camarón
2024^{1/}**

JUNTA	ÁREA COSECHADA (HECTÁREAS)	% DE ÁREA COSECHADA	PRODUCCIÓN (TONELADAS)	PESO POR UNIDAD (GR)	SOBREVIVENCIA (%)	FCA
Total	30 036.86	100.00	25 967.15	15.94	51.21	1.57
Ahome	5342.91	17.79	5002.98	18.10	57.06	1.55
Angostura	4914.77	16.36	5950.32	15.11	63.70	1.48
Eldorado	2396.94	7.98	1795.70	15.13	51.43	1.27
Cospita	1473.05	4.90	995.50	14.79	49.39	1.28
Elota	467.00	1.55	176.50	14.00	47.21	0.96
Escuinapa	134.50	0.45	267.00	19.00	64.10	1.91
Guasave Norte	5351.22	17.82	4442.80	17.33	45.28	1.58
Guasave Sur	924.10	3.08	714.70	16.00	56.61	1.61
Mazatlán-San Ignacio	271.70	0.90	149.50	15.57	48.15	1.86
Navolato Norte	3955.75	13.17	2081.85	14.49	40.76	1.73
Navolato Sur	4654.92	15.50	4203.80	15.16	46.50	1.66
El Rosario	150.00	0.50	186.50	16.70	44.33	1.95

Nota: Está compuesto por cuatro ciclos de reproducción.

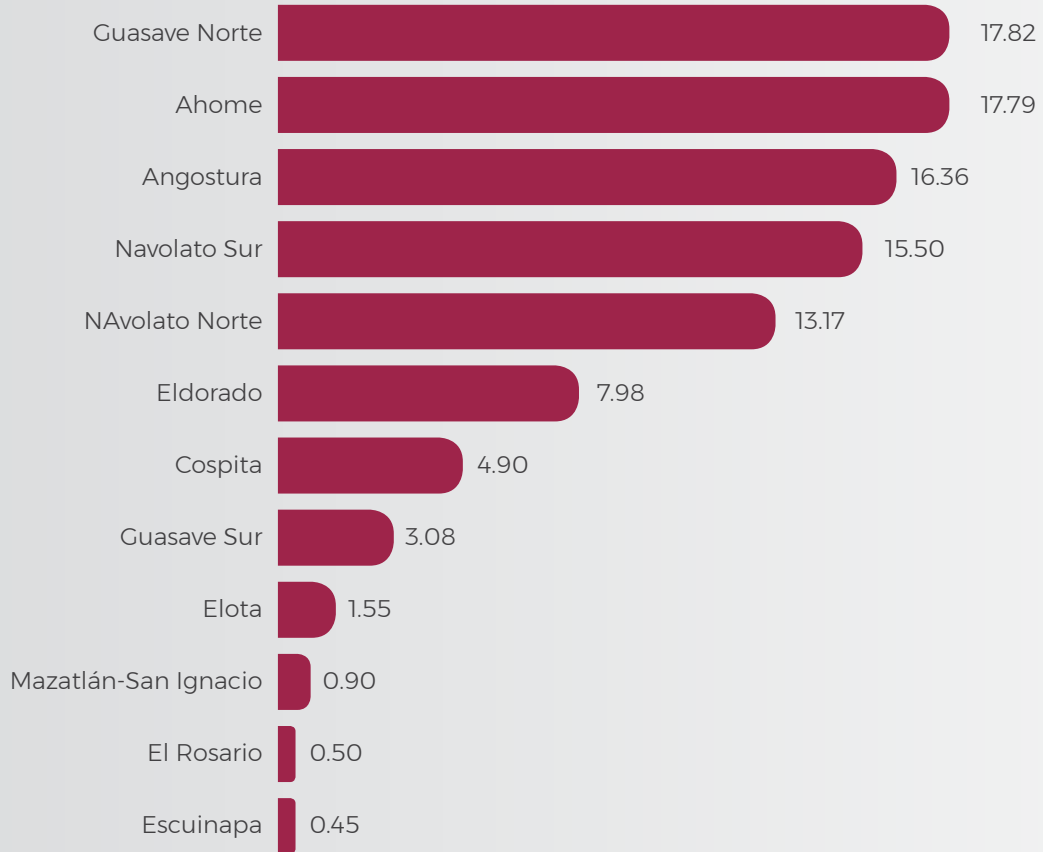
FCA: Factor de Conversión de Alimentos.

^{1/} Cifras al mes de septiembre.

FUENTE: Comité Estatal de Sanidad Acuícola de Sinaloa, A.C., Secretaría de Pesca y Acuicultura.



*Porcentaje de Área Cosechada en Granjas de Camarón, según Junta de Origen
2024^{1/}*



Nota: Está compuesto por cuatro ciclos de reproducción.

Factor de Conversión de Alimentos.

^{1/}Cifras al mes de septiembre.

FUENTE: Comité Estatal de Sanidad Acuícola de Sinaloa, A.C., Secretaría de Pesca y Acuicultura.



<i>Inversión Ejercida en Obras Públicas en la Actividad Pesquera y Acuícola por Fuente de Financiamiento y Programa 2023</i>	
FUENTE DE FINANCIAMIENTO Y PROGRAMA	INVERSIÓN EN OBRA PÚBLICA EJERCIDA (PESOS)
Total	
Dos obras de desazolve, con un volumen total de 60 000.00 m ³	4 352 507

Nota: Los trabajos de desazolve los ejecutó la Secretaría de Obras Públicas del Gobierno del Estado, con recursos propios.

FUENTE: Secretaría de Pesca y Acuicultura, Secretaria de Obras Públicas.

Fuente de financiamiento, Gobierno del Estado del Sinaloa.

<i>Inversión Ejercida en Obras Públicas en la Actividad Pesquera y Acuícola por Fuente de Financiamiento y Programa 2024^{1/}</i>	
FUENTE DE FINANCIAMIENTO Y PROGRAMA	INVERSIÓN EN OBRA PÚBLICA EJERCIDA (PESOS)
Total	
2 (dos) obras de desazolve, con un volumen total de 63 000.00 m ³	2 400 000

Nota: Los trabajos de desazolve los ejecutó la Secretaría de Obras Públicas del Gobierno del Estado, con recursos propios.

^{1/}Cifras al mes de septiembre.

FUENTE: Secretaría de Pesca y Acuicultura, Secretaría de Obras Públicas.

Fuente de financiamiento Gobierno del Estado del Sinaloa.



2.3 OPORTUNIDADES DE INVERSIÓN PARA DIVERSIFICAR Y EXPANDIR LA ECONOMÍA

**Trabajadores Asalariados, Permanentes, Eventuales Urbanos y del Campo
2023-2024**

MES	TOTAL TRABAJADORES ASALARIADOS	PERMANENTES	EVENTUALES URBANOS	EVENTUALES DEL CAMPO
2023				
Enero	611 206	496 268	52 251	62 687
Febrero	610 874	500 111	53 612	57 151
Marzo	619 013	503 012	54 548	61 453
Abril	615 722	503 286	53 900	58 536
Mayo	595 370	503 745	53 416	38 209
Junio	582 043	505 191	54 553	22 299
Julio	582 080	506 635	55 617	19 828
Agosto	586 823	507 499	55 431	23 893
Septiembre	595 946	510 021	54 837	31 088
Octubre	599 784	512 950	55 684	31 150
Noviembre	609 833	513 700	55 165	40 968
Diciembre	607 613	506 858	51 462	49 293
2024				
Enero	610 959	507 411	51 801	51 747
Febrero	626 138	509 404	51 592	65 142
Marzo	617 821	510 578	51 774	55 469
Abril	615 269	512 232	51 658	51 379
Mayo	595 608	510 408	52 555	32 645
Junio	584 851	509 426	54 015	21 410
Julio	582 684	510 228	55 623	16 833
Agosto	585 679	509 478	55 069	21 132
Septiembre				

Nota: El Instituto Mexicano del Seguro Social (IMSS) ha modificado su metodología para registrar el número de trabajadores asegurados en ese Instituto. Excluye los grupos de seguro facultativo, estudiantes y continuación voluntaria. La información incluye a los trabajadores asegurados permanentes, más los eventuales.

FUENTE: Instituto Mexicano del Seguro Social.



Trabajadores Asalariados por Actividad Económica 2023

ACTIVIDAD ECONÓMICA	ENERO	FEBRERO	MARZO	ABRIL	MAYO	JUNIO
Total	611 206	610 874	619 013	615 722	595 370	582 043
Sector Primario	96 675	91 870	96 824	93 328	72 203	55 804
Sector Secundario	149 122	151 246	152 039	152 470	151 555	152 294
Industria Extractiva	3921	3950	3977	3929	3972	3949
Industria de la Transformación	83 449	84 797	85 160	85 760	84 865	85 517
Industria de la Construcción	57 360	58 107	58 498	58 356	58 343	58 462
Industria Eléctrica, Captación y Suministro de Agua Potable	4392	4392	4404	4425	4375	4366
Sector Terciario	365 409	367 758	370 150	369 924	371 612	373 945
Comercio	148 389	148 981	149 691	149 995	151 406	152 481
Servicios	217 020	218 777	220 459	219 929	220 206	221 464
Transporte y Comunicaciones	30 533	31 110	31 213	31 023	31 540	31 940
Servicio a Empresas, Personas y Hogar	112 737	113 131	114 285	113 768	113 288	114 405
Servicios Sociales y Comunales	73 750	74 536	74 961	75 138	75 378	75 119

(Continúa)

Trabajadores Asalariados por Actividad Económica 2023

ACTIVIDAD ECONÓMICA	JULIO	AGOSTO	SEPTIEMBRE	OCTUBRE	NOVIEMBRE	DICIEMBRE
Total	582 080	586 823	595 946	599 784	609 833	607 613
Sector Primario	53 544	57 310	64 974	64 688	73 377	80 015
Sector Secundario	153 240	153 660	152 649	153 502	152 918	147 555
Industria Extractiva	3843	3816	3861	3814	3802	3741
Industria de la Transformación	86 181	85 510	86 173	86 211	86 129	84 599
Industria de la Construcción	58 826	59 994	58 281	59 115	58 617	54 814
Industria Eléctrica, Captación y Suministro de Agua Potable	4390	4340	4334	4362	4370	4401
Sector Terciario	375 296	375 853	378 323	381 594	383 538	380 043
Comercio	153 634	153 219	154 326	155 624	156 729	154 821
Servicios	221 662	222 634	223 997	225 970	226 809	225 222
Transporte y Comunicaciones	32 026	31 935	32 205	32 989	32 888	32 899
Servicio a Empresas, Personas y Hogar	114 954	115 102	115 070	115 992	116 689	116 183
Servicios Sociales y Comunales	74 682	75 597	76 722	76 989	77 232	76 140

Nota: El Instituto Mexicano del Seguro Social (IMSS) ha modificado su metodología para registrar el número de trabajadores asegurados en dicho Instituto. Excluye los grupos de seguro facultativo, estudiantes y continuación voluntaria. La información incluye a los trabajadores asegurados permanentes, más los eventuales urbanos.

FUENTE: Instituto Mexicano del Seguro Social.

**Trabajadores Asalariados por Actividad Económica
2024**

ACTIVIDAD ECONÓMICA	ENERO	FEBRERO	MARZO	ABRIL	MAYO	JUNIO	JULIO	AGOSTO
Total	610 959	626 138	617 821	615 269	595 608	584 851	582 684	585 679
Sector Primario	82 604	96 786	87 070	82 824	63 314	51 712	47 890	51 677
Sector Secundario	149 903	150 661	149 626	149 857	151 000	152 506	153 598	152 672
Industria Extractiva	3909	3942	3957	4032	3888	3879	3869	3884
Industria de la Transformación	85 509	86 388	86 391	86 544	87 648	88 825	89 128	87 706
Industria de la Construcción	56 159	56 030	54 907	54 880	55 086	55 400	56 200	56 708
Industria Eléctrica, Captación y Suministro de Agua Potable	4326	4301	4371	4401	4378	4402	4401	4374
Sector Terciario	378 452	378 691	381 125	382 588	381 294	380 633	381 196	381 330
Comercio	153 153	153 113	154 286	156 104	154 552	154 699	156 208	155 846
Servicios	225 299	225 578	226 839	226 484	226 742	225 934	224 988	225 484
Transporte y Comunicaciones	33 418	33 665	34 041	34 124	34 262	34 051	33 799	33 848
Servicio a Empresas, Personas y Hogar	115 073	114 850	115 375	115 439	115 252	114 734	114 677	114 047
Servicios Sociales y Comunes	76 808	77 063	77 423	76 921	77 228	77 149	76 512	77 589

Nota: El Instituto Mexicano del Seguro Social (IMSS) ha modificado su metodología para registrar el número de trabajadores asegurados en dicho Instituto. Excluye los grupos de seguro facultativo, estudiantes y continuación voluntaria. La información incluye a los trabajadores asegurados permanentes, más los eventuales urbanos.

FUENTE: Instituto Mexicano del Seguro Social.



<i>Exportaciones de Sinaloa 2023-2024^{1/}</i>	
SECTOR	MONTO (MILLONES DE DÓLARES)
2023	
Total	4137.9
Enero	462.2
Febrero	477.3
Marzo	563.5
Abril	447.8
Mayo	421.9
Junio	308.1
Julio	275.8
Agosto	255.4
Septiembre	229.2
Octubre	204.1
Noviembre	222.9
Diciembre	269.8
2024^{1/}	
Total	3116.2
Enero	462.6
Febrero	561.4
Marzo	578.6
Abril	523.2
Mayo	421.7
Junio	272.4
Julio	296.3

^{1/}Cifras al mes de julio.

FUENTE: Secretaría de Economía del Gobierno de México.



*Destino de las Exportaciones Sinaloenses, según País
2023-2024^{1/}*

País	VALOR (MILLONES DE DÓLARES)		PARTICIPACIÓN (%)	
	2023	2024 ^{1/}	2023	2024 ^{1/}
Total	4137.9	3116.2	100.00	100.00
Estados Unidos	3683.0	2767.4	89.01	88.81
Japón	111.6	61.5	2.70	1.97
Canadá	69.1	57.5	1.67	1.85
Hong Kong	18.6	11.5	0.45	0.37
Corea del Sur	17.2	8.2	0.42	0.26
Turquía	17.2	20.1	0.42	0.65
Argelia	12.7	0.1	0.31	0.00
España	12.2	26.7	0.29	0.86
Otros	196.3	163.0	4.74	5.23

^{1/}Cifras al mes de julio.

FUENTE: Secretaría de Economía del Gobierno de México.

*Inversión Extranjera Directa Captada en el Estado
2023*

PAÍS	MONTO (MILLONES DE DÓLARES)
Total	420.3
Alemania	3.4
Argentina	2.2
Australia	0.2
Bélgica	8.5
Brasil	-0.2
Canadá	36.4
Chile	5.2
China, República Popular	1.8
España	86.9
Estados Unidos	265.5
Francia	2.0
Guatemala	0.1
India	0.1
Irlanda	1.6
Italia	0.5
Japón	5.9
Nueva Zelanda	0.2
Perú	0.2
Portugal	0.1
Reino Unido de la Gran Bretaña e Irlanda del Norte	1.2
Suecia	0.3
Suiza	-3.4
Venezuela, República Bolivariana	0.6
Otros Países	1.5

Nota: C (confidencial), la información a nivel de empresa que obra en el RNIE no es de carácter público y se encuentra clasificada como confidencial, con fundamento en lo dispuesto por los artículos 31 de la Ley de Inversión Extranjera, 32 del Reglamento de la Ley de Inversión Extranjera y del Registro Nacional de Inversiones Extranjeras, 116 de la Ley General de Transparencia y Acceso a la Información Pública y 113 de la Ley Federal de Transparencia y Acceso a la Información Pública. El dato estadístico de esta celda no se muestra debido a que corresponde a una o dos empresas.

FUENTE: Secretaría de Economía, Dirección General de Inversión Extranjera.



*Inversión Extranjera Directa Captada en el Estado
2024^{1/}*

País	I	II	MONTO (MILLONES DE DÓLARES)
Total	154.4	108.4	262.8
Estados Unidos	127.6	-7.5	120.1
España	2.1	72.0	74.1
Alemania	3.8	26.0	29.8
Chile	19.6	2.5	22.1
Bélgica	0.0	10.1	10.1
Reino Unido	-0.9	5.5	4.5
Japón	0.0	3.4	3.4
Francia	0.9	-0.3	0.6
Otros Países	0.0	0.4	0.4
Venezuela	0.0	0.2	0.2
Argentina	0.4	-0.1	0.2
Dinamarca	0.2	0.0	0.2
Brasil	0.1	0.0	0.1
Suecia	-0.1	0.0	-0.1
Suiza	1.3	-1.6	-0.3
Canadá	-0.5	-2.0	-2.5

Nota: C (confidencial), la información a nivel de empresa que obra en el RNIIE no es de carácter público y se encuentra clasificada como confidencial, con fundamento en lo dispuesto por los artículos 31 de la Ley de Inversión Extranjera, 32 del Reglamento de la Ley de Inversión Extranjera y del Registro Nacional de Inversiones Extranjeras, 116 de la Ley General de Transparencia y Acceso a la Información Pública y 113 de la Ley Federal de Transparencia y Acceso a la Información Pública. El dato estadístico de esta celda no se muestra debido a que corresponde a una o dos empresas.

^{1/} Cifras al mes de septiembre.

FUENTE: Secretaría de Economía, Dirección General de Inversión Extranjera.



Inversión Privada Captada Mediante la Ley de Fomento a la Inversión para el Desarrollo Económico de Sinaloa 2023

MUNICIPIO	SECTOR	INVERSIÓN (MILLONES DE PESOS)	EMPLEOS A GENERAR EN EL PERÍODO DEL PROYECTO	
			EVENTUALES	PERMANENTES
Total		20 949.29	994	7712
Mazatlán		14389.6	463	4886
	Comercial	742.2	0	143
	Condominios	4399.5	117	2205
	Industrial	419.6	0	490
	Turismo	5188.4	162	1190
	Vivienda	3639.8	184	858
Ahome		1388.0	157	872
	Comercial	732.7	25	390
	Industrial	59.4	0	33
	Servicios	39.8	36	40
	Turismo	240.0	58	125
	Vivienda	316.2	38	284
Culiacán		5138.40	372	1904
	Vivienda	2839.7	267	580
	Comercial	129.9	0	195
	Condominios	1265.5	20	557
	Industrial	458.2	41	290
	Servicios	70.8	0	82
	Turismo	374.2	44	200
Guasave		17.40	0	35
	Servicios	17.4	0	35
Navolato		15.90	2	15
	Vivienda	15.9	2	15

FUENTE: Secretaría de Economía, Dirección de Competitividad e Innovación Empresarial.

Inversión Privada Captada Mediante la Ley de Fomento a la Inversión para el Desarrollo Económico de Sinaloa 2024^{1/}

MUNICIPIO	SECTOR	INVERSIÓN (MILLONES DE PESOS)	EMPLEOS A GENERAR EN EL PERÍODO DEL PROYECTO	
			EVENTUALES	PERMANENTES
Total		6189.0	1518	4408
Mazatlán		4090.5	184	3664
	Turismo	305.3	115	208
	Vivienda	564.2	11	2120
	Condominios	3106.5	58	1112
	Comercial	114.6	0	224
Ahome		439.5	98	123
	Vivienda	248.7	16	48
	Industrial	99.9	81	4
	Servicios	91.0	1	71
Culiacán		1073.0	391	427
	Industrial	300.5	378	0
	Servicios	612.2	5	374
	Comercial	101.2	0	14
	Condominios	59.1	8	39
Navolato		63.9	0	20
	Condominios	63.9	0	20
Escuinapa		139.8	835	150
	Industrial	139.8	835	150
Guasave		382.3	10	24
	Vivienda	382.3	10	24

^{1/}Cifras al mes de septiembre.

FUENTE: Secretaría de Economía, Dirección de Competitividad e Innovación Empresarial.

2.4 APROVECHAMIENTO DEL POTENCIAL Y ATRACTIVO DE ESPACIOS Y DESTINOS TURÍSTICOS



**Establecimientos de Servicios de Apoyo al Turismo, según Tipo
2023**

TIPO	ESTABLECIMIENTOS
Total	6644
Administración de puertos y muelles	8
Agencias de viajes y servicios de reservaciones	93
Alquiler de automóviles sin chofer	52
Bares, cantinas y similares	202
Cafeterías, fuentes de sodas, neverías, refresquerías y similares	568
Campos de golf	9
Centros de convenciones	9
Centros de enseñanza turística	16
Centros nocturnos, discotecas y similares	56
Guías de turistas	87
Marinas turísticas	4
Módulos de auxilio turístico	5
Otros servicios recreativos prestados por el sector privado	54
Parques acuáticos y balnearios	31
Restaurantes	4553
Servicios de preparación de otros alimentos para consumo inmediato	657
Tiendas de artesanías	225
Transporte turístico por tierra, agua y otro tipo	15

FUENTE: Secretaría de Turismo del Estado.



*Establecimientos de Servicios de Apoyo al Turismo,
según Tipo
2024^{1/}*

TIPO	ESTABLECIMIENTOS
Total	6329
Administración de puertos y muelles	7
Agencias de viajes y servicios de reservaciones	69
Alquiler de automóviles sin chofer	58
Bares, cantinas y similares	201
Cafeterías, fuentes de sodas, neverías, refresquerías y similares	416
Campos de golf	7
Centros de convenciones	8
Centros de enseñanza turística	19
Centros nocturnos, discotecas y similares	38
Guías de turistas	88
Marinas turísticas	7
Módulos de auxilio turístico	6
Otros servicios recreativos prestados por el sector privado	47
Parques acuáticos y balnearios	51
Restaurantes	4187
Servicios de preparación de otros alimentos para consumo inmediato	832
Tiendas de artesanías	275
Transporte turístico por tierra, agua y otro tipo	13

^{1/}Cifras al mes de septiembre.

FUENTE: Secretaría de Turismo del Estado.



*Oferta de Hospedaje, según Municipio
2023*

MUNICIPIO	ESTABLECIMIENTOS
Estatal	696
Ahome	64
El Fuerte	30
Culiacán	134
Mazatlán	255
El Rosario	11
Badiraguato	30
Guasave	30
San Ignacio	23
Mocorito	6
Concordia	24
Salvador Alvarado	6
Angostura	1
Sinaloa	8
Choix	11
Cosalá	16
Elota	24
Escuinapa	23

Nota: Incluye las habitaciones de los establecimientos de hospedaje clasificados como Gran Turismo, Categoría Especial, establecimientos que proporcionan servicios especiales o adicionales de tiempo compartido, suites, bungalows, apartamentos, trailer park y cabañas.

FUENTE: Secretaría de Turismo del Estado.

<i>Oferta de Hospedaje, según Municipio 2024^{1/}</i>	
MUNICIPIO	ESTABLECIMIENTOS
Estatal	621
Ahome	58
El Fuerte	26
Culiacán	35
Mazatlán	254
El Rosario	11
Badiraguato	65
Guasave	24
San Ignacio	8
Mocorito	17
Concordia	17
Salvador Alvarado	10
Angostura	0
Sinaloa	7
Choix	10
Cosalá	18
Elota	42
Escuinapa	13
Navolato	6

^{1/}Cifra al mes de septiembre.

Nota: Incluye las habitaciones de los establecimientos de hospedaje clasificados como Gran Turismo, Categoría Especial, establecimientos que proporcionan servicios especiales o adicionales de tiempo compartido, suites, bungalows, apartamentos, trailer park y cabañas.

FUENTE: Secretaría de Turismo del Estado.



<i>Número de Arribos Vía Marítima al Puerto de Mazatlán 2023</i>			
MES	TOTAL DE CRUCEROS	NÚMERO DE PASAJEROS	NÚMERO DE TRIPULANTES
Total	128	490 000	163 102
Enero	20	62 864	24 768
Febrero	16	54 619	21 256
Marzo	16	60 658	20 887
Abril	14	50 714	18 087
Mayo	7	30 089	9615
Junio	5	23 578	6927
Julio	6	27 371	8139
Agosto	6	25 736	8016
Septiembre	3	13 201	4292
Octubre	10	33 343	11 812
Noviembre	13	46 191	17 105
Diciembre	12	61 636	12 198

FUENTE: Administración del Sistema Portuario Nacional Mazatlán/Sectur.

<i>Número de Arribos Vía Marítima al Puerto de Mazatlán 2024^{1/}</i>			
MES	TOTAL DE CRUCEROS	NÚMERO DE PASAJEROS	NÚMERO DE TRIPULANTES
Total	69	272 971	91 849
Enero	15	56 279	19 546
Febrero	11	43 685	15 953
Marzo	12	49 664	16 716
Abril	11	36 392	12 786
Mayo	8	30 464	10 172
Junio	4	18 586	5514
Julio	4	19 720	5683
Agosto	4	18 181	5479

^{1/}Cifras al mes de agosto.

FUENTE: Administración del Sistema Portuario Nacional Mazatlán/Sectur.



**Afluencia Turística en Sinaloa
2023
(Llegadas de Turistas)**

CONCEPTO	PASAJEROS
Total	15 684 253
Vía aérea	4 705 276
Vía terrestre	10 978 977

FUENTE: Secretaría de Turismo del Estado, Aeropuertos de las ciudades de Mazatlán, Culiacán y Los Mochis.

**Afluencia Turística en Sinaloa
2024^{1/}
(Llegadas de Turistas)**

CONCEPTO	PASAJEROS
Total	10 494 623
Vía aérea	3 148 387
Vía terrestre	7 346 236

^{1/}Cifras al mes de septiembre.

FUENTE: Secretaría de Turismo del Estado, Aeropuertos de las ciudades de Mazatlán, Culiacán y Los Mochis.

**Movimiento Aeroportuario en Sinaloa
2023**

CONCEPTO	MAZATLÁN	CULIACÁN	LOS MOCHIS
Operaciones (num. de vuelos)	6048	10 341	2259
Nacionales	4766	10 275	2259
Extranjeros	1282	66	0
Pasajeros (num. de personas)	1 622 247	2 612 249	470 780
Nacionales	1 289 545	2 577 060	463 847
Extranjeros	332 702	35 189	6933

FUENTE: Secretaría de Turismo del Estado, Aeropuertos de las ciudades de Mazatlán, Culiacán y Los Mochis.



<i>Movimiento Aeroportuario en Sinaloa 2024^{1/}</i>			
CONCEPTO	MAZATLÁN	CULIACÁN	LOS MOCHIS
Operaciones (num. de vuelos)	4077	4928	1554
Nacionales	3212	4880	1554
Extranjeros	865	48	0
Pasajeros (num. de personas)	1 283 709	1 491 578	373 100
Nacionales	1 025 930	1 460 275	367 500
Extranjeros	257 779	31 303	5600

^{1/}Cifras al mes de septiembre.

FUENTE: Secretaría de Turismo del Estado, Aeropuertos de las ciudades de Mazatlán, Culiacán y Los Mochis.

<i>Movimiento Vía Terrestre en Sinaloa 2023</i>			
CONCEPTO	MAZATLÁN	CULIACÁN	LOS MOCHIS
Pasajeros (num. de personas)	3 785 243	6 095 248	1 098 487

FUENTE: Secretaría de Turismo del Estado, Aeropuertos de las ciudades de Mazatlán, Culiacán y Los Mochis.

<i>Movimiento Vía Terrestre en Sinaloa 2024^{1/}</i>			
CONCEPTO	MAZATLÁN	CULIACÁN	LOS MOCHIS
Pasajeros (num. de personas)	2 995 321	3 480 349	870 567

^{1/}Cifras al mes de septiembre.

FUENTE: Secretaría de Turismo del Estado, Aeropuertos de las ciudades de Mazatlán, Culiacán y Los Mochis.



Principales Eventos en la Industria de Reuniones en Sinaloa

EVENTO	PARTICIPANTES
Total	49 000
InfoAgro Exhibition México 2024	20 000
Semana internacional de la Moto	15 000
Ciclotour 2024	3000
Campeonato Regional de Bases Gimnasia Artística Femenil 2024-Región 1	2500
II Congreso Internacional Minero Sinaloa 2024	2000
xxxiv Congreso Nacional de Bioquímica	1500
xxvi Congreso Internacional de Cirugía para la Obesidad y Enfermedades Metabólicas	1300
Congreso Nacional de Cirugía Pediátrica	600
Congreso Nacional de CONTRAQ I-Mazatlán	600
Encuentro Nacional de Beneficencias Públicas e Instituciones Homólogas	600
VIII Congreso Internacional de Educación Médica	600
10ma edición de MEXILOG FEST	500
4to Congreso Internacional Sobre Inocuidad y Calidad Alimentaria	300
Junta de Evaluación de Medio Año (JEMA) de la Confederación Mexicana de Ejecutivos de Venta (COMEV)	250
Open Mundial de Pool Culiacán	200
World Meeting Forum Connections Culiacán	50

FUENTE: Secretaría de Turismo, GES.



SINALOA
GOBIERNO DEL ESTADO

2.5 INFRAESTRUCTURA PARA EL DESARROLLO ECONÓMICO Y EL BIENESTAR



Obras de Construcción, Ampliación y Conservación de la Red Carretera, según Subprograma 2023-2024^{1/}

SUBPROGRAMA	KILÓMETROS		INVERSIÓN (MILES DE PESOS)	
	2023	2024 ^{1/}	2023	2024 ^{1/}
Total	2510.67	3202.70	3 110 065.91	3 115 592.91
Red Estatal	1444.83	2042.30	1 273 382.60	1 458 124.28
Construcción	76.15	64.78	743 231.98	639 400.41
Reconstrucción	140.61	268.81	490 268.12	742 838.00
Conservación menor	1228.07	1708.71	39 882.50	75 885.86
Caminos Rurales	13.00	59.48	110 873.92	61 257.48
Reconstrucción	13.00	59.48	110 873.92	61 257.48
Red Federal	984.80	1025.30	949 675.45	246 799.32
Construcción	14.20	54.70	772 134.59	194 339.46
Conservación	970.60	970.60	177 540.85	52 459.85
Vialidades Urbanas	68.04	75.63	776 133.94	1 349 411.84
Construcción	29.32	51.89	689 019.03	1 172 259.86
Reencarpetado	38.72	23.74	87 114.91	177 151.99

^{1/}Cifras al mes de septiembre.

FUENTE: Secretaría de Obras Públicas.



**Longitud de Caminos Construidos y Reconstruidos, según Municipio 2023
(Kilómetros)**

MUNICIPIO	CONSTRUIDOS	RECONSTRUIDOS		PROGRAMA DE CONSERVACIÓN MENOR
		RED PAVIMENTADA	CAMINOS RURALES	
Total	76.15	140.61	13.00	1228.07
Ahome	1.34	25.10	0.00	74.40
Angostura	2.10	7.20	0.00	94.50
Badiraguato	23.38	0.76	0.00	108.50
Choix	1.01	0.00	0.00	18.70
Concordia	2.06	2.31	0.00	0.00
Cosalá	1.80	0.00	0.00	79.47
Culiacán	11.00	20.54	0.00	186.24
El Fuerte	4.39	0.00	0.00	17.30
Elota	0.00	0.44	0.00	26.11
Escuinapa	1.60	0.00	0.00	47.60
Guasave	3.30	13.68	0.00	177.50
Mazatlán	0.00	0.00	0.00	87.23
Mocorito	12.09	19.33	0.00	42.00
Navolato	4.59	13.43	0.00	145.40
El Rosario	2.00	0.00	13.00	64.52
Salvador Alvarado	1.58	0.00	0.00	16.70
San Ignacio	0.00	6.44	0.00	41.90
Sinaloa	3.91	0.00	0.00	0.00
Autopista Benito Juárez	0.00	31.40	0.00	0.00

FUENTE: Secretaría de Obras Públicas.



Longitud de Caminos Construidos y Reconstruidos, según Municipio 2024^{1/}
(Kilómetros)

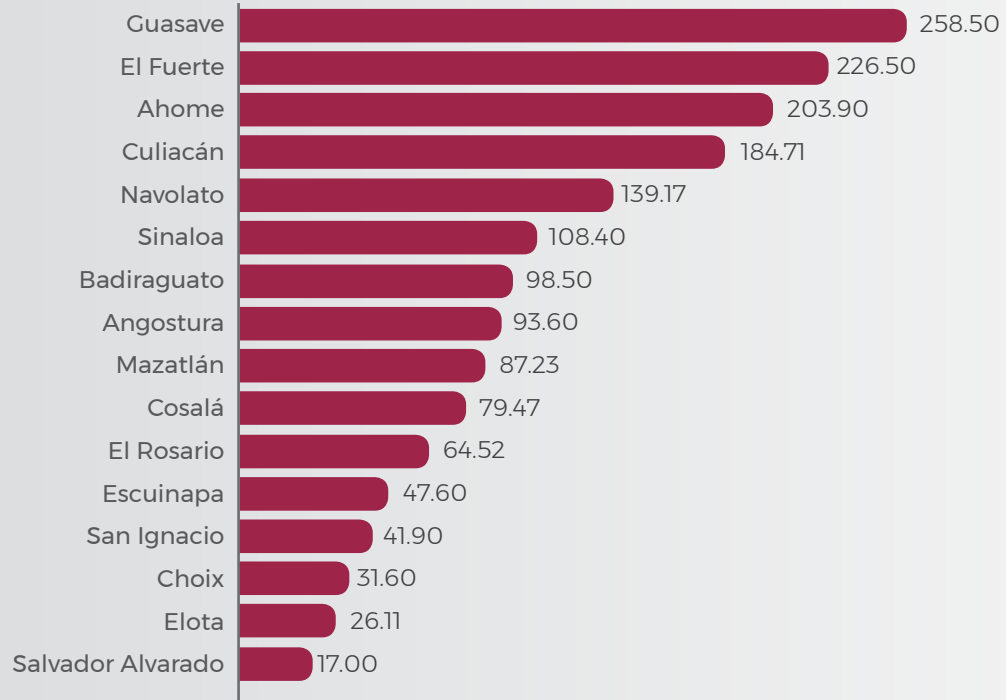
MUNICIPIO	CONSTRUIDOS	RECONSTRUIDOS		PROGRAMA DE CONSERVACIÓN MENOR
		RED PAVIMENTADA	CAMINOS RURALES	
Total	64.78	268.81	59.48	1708.71
Ahome	3.30	0.00	0.00	203.90
Angostura	2.25	32.83	0.00	93.60
Badiraguato	19.77	0.00	0.00	98.50
Choix	0.00	0.00	30.72	31.60
Cosalá	0.00	0.00	0.00	79.47
Culiacán	13.00	54.63	0.20	184.71
El Fuerte	0.00	0.00	0.00	226.50
Elota	2.02	0.05	0.00	26.11
Escuinapa	0.08	0.00	0.00	47.60
Guasave	0.00	45.20	3.86	258.50
Mazatlán	0.00	17.51	0.00	87.23
Mocorito	13.62	21.00	0.00	0.00
Navolato	1.04	48.95	15.00	139.17
El Rosario	9.70	0.00	9.70	64.52
Salvador Alvarado	0.00	0.00	0.00	17.00
San Ignacio	0.00	0.00	0.00	41.90
Sinaloa	0.00	0.00	0.00	108.40
Autopista Benito Juárez	0.00	48.65	0.00	0.00

^{1/}Cifras al mes de septiembre.

FUENTE: Secretaría de Obras Públicas.



**Longitud de Caminos Atendidos a Través del Programa de Conservación Menos, según 2024^{1/}
(Kilómetros)**

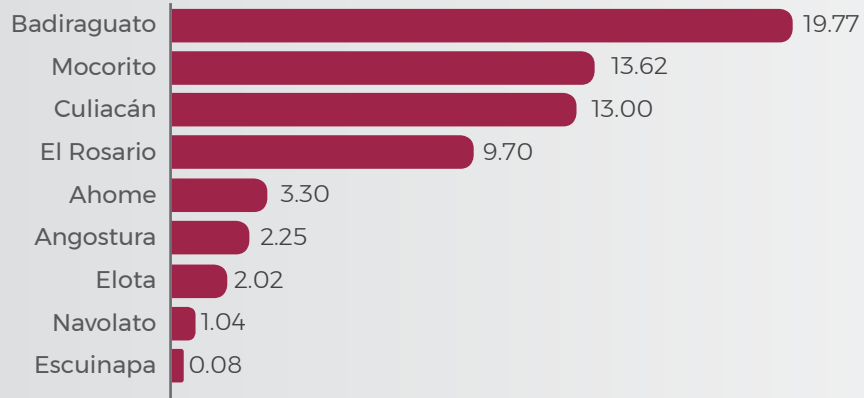


^{1/}Cifras al mes de septiembre.

FUENTE: Secretaría de Obras Públicas.



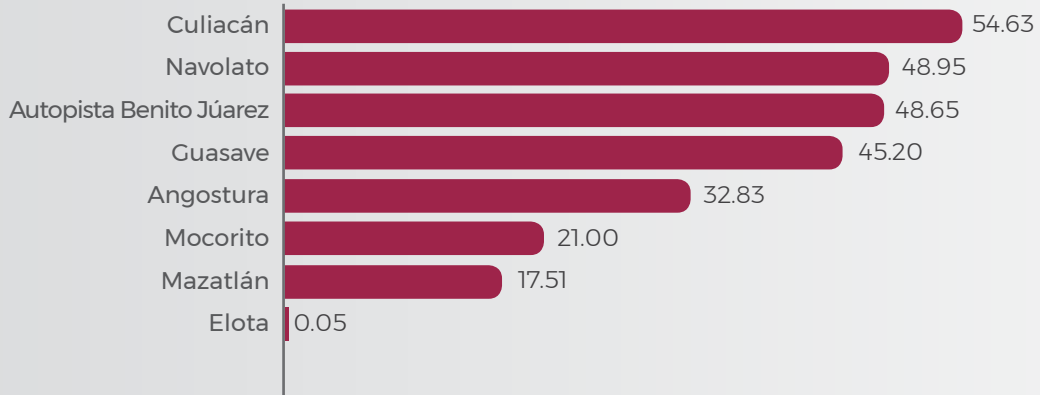
Longitud de Caminos Construidos, según Municipio 2024^{1/}
(Kilómetros)



^{1/}Cifras al mes de septiembre.

FUENTE: Secretaría de Obras Públicas.

Longitud de Caminos Reconstruidos de Red Pavimentada, según Municipio 2024^{1/}
(Kilómetros)



^{1/}Cifras al mes de septiembre.

FUENTE: Secretaría de Obras Públicas.



***Inversión Ejercida en Infraestructura de Agua y Drenaje,
según Municipio 2023
(Zona Norte)***

CONCEPTO	MUNICIPIO	INVERSIÓN (PESOS)
Total		274 869 512
Rehabilitación de la red de alcantarillado sanitario, descargas y registros (primera etapa), en ejido Ohuira	Ahome	2 986 743
Rehabilitación de la red de alcantarillado sanitario, descargas y registros (segunda etapa), en ejido Ohuira	Ahome	1 408 797
2da. etapa drenaje pluvial Sector Magisterial, en Los Mochis	Ahome	15 881 302
Rehabilitación de la red de alcantarillado sanitario, descargas y registros (tercera y última etapa), en ejido Ohuira-FISE	Ahome	14 014 137
Rehabilitación del servicio de alcantarillado en calle Pascual Orozco, entre calle Código Agrario y calle 16 de Septiembre, en Higuera de Zaragoza	Ahome	1 777 176
Red de drenaje sanitario en la localidad de Poblado Número Seis (convenio con municipio)	Ahome	11 118 524
Perforación pozo profundo, equipamiento electromecánico, rehabilitación de tanque y línea de interconexión al sistema de agua potable, en Canutillo	El Fuerte	4 438 812
Construcción de tanque metálico elevado para agua potable, en la localidad de Chinobampo	El Fuerte	1 804 024
Rehabilitación y construcción de red de agua potable y tomas domiciliarias, en Vinaterías-FISE	El Fuerte	2 713 882
Construcción de represa de concreto ciclópeo, en Chinobampo	El Fuerte	3 552 593
Construcción de sistema múltiple de agua potable para beneficiar a las localidades Los Chinos, La Rondana, El Frijol, San José de Choix (Las Lajitas), San José de los Pericos (2da. etapa)	Choix	5 784 500
Construcción de pozo profundo y línea de conducción, en la localidad de Santa Ana-CEAPAS	Choix	2 432 895
Rehabilitación de planta potabilizadora, en la localidad de Los Picachos-FISE	Choix	1 574 582
Construcción de sistema de agua potable, en la comunidad de El Zapote de Baymena-FISE	Choix	2 621 364
Construcción de alcantarillado sanitario en la colonia Higuera sector salida a Los Mimbres, Choix-FISE	Choix	874 045
Construcción de drenaje sanitario en colonia Conchas e Higuera sector Arroyo del Mono, en la cabecera municipal de Choix-FISE	Choix	3 791 234
Rehabilitación de colector de drenaje sanitario en el sector Arroyo Grande, en la cabecera municipal de Choix-FISE	Choix	857 518
Construcción del sistema de alcantarillado sanitario y saneamiento, en la localidad de El Mochique-CEAPAS	Choix	8 819 521
Construcción de represa de concreto ciclópeo, en Baymena	Choix	4 052 969
Ampliación de sistema de agua potable, en la localidad de Gambino	Guasave	509 791

Continúa



***Inversión Ejercida en Infraestructura de Agua y Drenaje,
según Municipio 2023
(Zona Norte)***

CONCEPTO	MUNICIPIO	INVERSIÓN (PESOS)
Equipamiento electromecánico para sistema de agua potable, en la localidad de Los Hornos Número Uno (Salsipuedes)	Guasave	1 132 481
Introducción de sistema de agua potable y alcantarillado sanitario, fracc. CVIVE, en Guasave (primera etapa)	Guasave	6 079 144
Línea de conducción en sistema de agua potable, en Bellavista	Guasave	23 255 169
Rehabilitación de sistema de agua potable, en la comunidad Los Hornos No. 1 (Salsipuedes)-1er etapa	Guasave	1 792 744
Rehabilitación de red de atarjeas por calle Ignacio Allende, entre Miguel Hidalgo y Cristóbal Colón, col. Centro, en Guasave	Guasave	1 603 281
Rehabilitación de red de atarjeas por calle Colón, entre Av. Revolución y Av. José María Morelos, col. Centro, en Guasave	Guasave	1 053 890
Rehabilitación de red de atarjeas en calle Ignacio Allende, entre Miguel Hidalgo y Teófilo Noris, col. Centro, en Guasave	Guasave	1 179 289
Rehabilitación de red de atarjeas en calle Colón, entre Av. Santos Degollado y Guillermo Nelson, col. Centro, en Guasave	Guasave	1 063 894
Rehabilitación de cárcamo de aguas negras, en Juan José Ríos	Guasave	5 628 308
Rehabilitación de red de atarjeas en calle Teófilo Noris, entre Ignacio Allende y José María Morelos, col. Centro, en Guasave	Guasave	1 054 586
Rehabilitación red de atarjeas en calle Miguel Hidalgo entre Ignacio Allende y José María Morelos, col. Centro, en Guasave	Guasave	1 435 048
Rehabilitación de alcantarillado sanitario en Juan José Ríos-FISE	Guasave	17 614 746
Entubamiento dren San Joaquín (10ma. etapa), en Guasave (CAPUFE)	Guasave	26 283 968
Rehabilitación de cárcamo de aguas negras No. 3, en Alcaldía Central-FISE	Guasave	5 384 072
Rehabilitación de colector de 24" en calle Cuauhtémoc, entre Juan Carrasco y calle Nelson, en Guasave-FISE	Guasave	9 265 535
Perforación de pozo profundo para sistema de agua potable, en Las Tatemas	Sinaloa	3 441 750
Construcción de pozo profundo para abastecimiento de sistema de agua potable, en El Palmar de los Sepúlveda	Sinaloa	1 739 231
Construcción de red de agua potable y red de alcantarillado sanitario, en fracc. CVIVE, en Cubiri de la Máquina	Sinaloa	7 692 327
Construcción del sistema de alcantarillado sanitario y saneamiento, en la localidad de Ruiz Cortines No. Tres-FISE	Sinaloa	13 391 333
Construcción del sistema de alcantarillado sanitario y saneamiento, en la localidad de Las Playas-FISE	Sinaloa	11 066 008
Construcción de represa de concreto ciclópeo, en Nacaveba	Sinaloa	2 695 398
Ampliación y rehabilitación de planta potabilizadora de 80 LPS, La Reforma-FISE	Angostura	6 000 000
Construcción de línea de emisor, Angostura-FISE	Angostura	3 100 000

Continúa



*Inversión Ejercida en Infraestructura de Agua y Drenaje,
según Municipio 2023
(Zona Norte)*

CONCEPTO	MUNICIPIO	INVERSIÓN (PESOS)
Ampliación de red de alcantarillado y agua potable en el fraccionamiento Arboledas, en la colonia Independencia (Chinitos)-FISE	Angostura	2 900 000
Construcción del sistema de saneamiento, en la localidad de La Unión-CEAPAS	Angostura	5 479 717
Construcción de línea conducción de agua potable hacia el fracc. Linda Vista, en Guamúchil	Salvador Alvarado	3 971 340
Rehabilitación de red de agua potable 2da. etapa, en la comunidad de 20 de Noviembre-FISE	Salvador Alvarado	1 306 710
Red de alcantarillado sanitario en Blvd. Iztaccíhuatl, fraccionamiento Linda Vista, en Guamúchil	Salvador Alvarado	1 082 193
Red de alcantarillado sanitario y agua potable en Av. Andes, fraccionamiento Linda Vista, en Guamúchil	Salvador Alvarado	931 184
Red de alcantarillado sanitario y agua potable en Av. Argentina, fraccionamiento Linda Vista, en Guamúchil	Salvador Alvarado	1 024 516
Red de alcantarillado sanitario y agua potable en Av. Alpes, fraccionamiento Linda Vista, en Guamúchil	Salvador Alvarado	909 524
Red de alcantarillado sanitario en Av. de las Cordilleras, fraccionamiento Linda Vista, en Guamúchil	Salvador Alvarado	803 519
Red de alcantarillado sanitario en Av. de las Colinas, fraccionamiento Linda Vista, en Guamúchil	Salvador Alvarado	605 540
Red de alcantarillado sanitario y agua potable en Av. de las Cordilleras y parte de Av. Los Andes, fracc. Linda Vista, en Guamúchil	Salvador Alvarado	1 486 416
Rehabilitación colector en Av. Benito Juárez, entre calle Chimalpopoca y Cuitláhuac, col. Las Garzas, en Guamúchil-FISE	Salvador Alvarado	1 913 140
Rehabilitación de red de alcantarillado sanitario en la colonia 5 de Febrero, en Guamúchil-FISE	Salvador Alvarado	8 489 101

FUENTE: Secretaría de Obras Públicas.



**Inversión Autorizada en Infraestructura de Agua y Drenaje,
según Municipio 2024^{1/}
(Zona Norte)**

CONCEPTO	MUNICIPIO	INVERSIÓN (PESOS)
Total		209 334 863
Rehabilitación de planta potabilizadora en San José de Ahome	Ahome	2 263 685
Construcción de 25 tomas domiciliarias, distintas localidades del municipio de Ahome	Ahome	410 191
Ampliación red de agua potable y tomas domiciliarias en callejón Horacio Álvarez, sector Arroyitos, Nuevo San Miguel	Ahome	95 247
Ampliación de la red de agua potable y tomas domiciliarias en Prolongación Belisario Domínguez, entre Av. Mariano Matamoros y Leona Vicario, col. Ampliación Burócrata, Los Mochis	Ahome	355 194
Rehabilitación de alcantarillado en calle Ceiba y Capomos entre calle Andador Mezquite y calle Capomos, col. Infonavit Macapule, Los Mochis	Ahome	1 039 326
Rehabilitación de alcantarillado en calle Estado de Hidalgo, entre calle Colegio Militar y Pozo de Visita, al oriente, rumbo a Blvd. Zacatecas, col. Ayto 72, Los Mochis	Ahome	1 329 857
Rehabilitación de alcantarillado en calle Oaxaca, entre calle Tlaxcala y calle Tamaulipas, col. Estrella, Los Mochis	Ahome	792 399
Rehabilitación de alcantarillado en calle Macoyahui, entre calle Matacahui y calle Ejido Benito Juárez, col. Inf. Mochicahui, Los Mochis	Ahome	755 053
Rehabilitación de alcantarillado en Av. Ayuntamiento entre calle Caléndula y Nardos, Frac Jardines de Guadalupe, Los Mochis	Ahome	211 971
Rehabilitación de alcantarillado en calle Numero Trece, entre calle Tabasco y calle Veracruz, col. Jaramillo, Los Mochis	Ahome	975 150
Construcción de 25 descargas domiciliarias, distintas localidades del municipio de Ahome	Ahome	589 822
Rehabilitación de atarjea de drenaje sanitario y descargas domiciliarias, en calle Código Agrario, entre Av. Camelias y calle Cerrada, col. Rosendo G. Castro, Los Mochis	Ahome	636 897
Rehabilitación de la red de drenaje sanitario en calle Dámaso Castro, entre Av. José González Ortega y Av. Francisco Villa, Ejido Morelos, Los Mochis	Ahome	1 252 830
Rehabilitación de la red de drenaje sanitario en calle Francisco González Bocanegra, entre Blvd. Pedro Anaya y calle Hermenegildo Galeana, fracc. Praderas de Villa, Los Mochis	Ahome	772 182
Ampliación de la red de drenaje sanitario en Bacorehuis, sindicatura Villa Gustavo Díaz Ordaz	Ahome	1 500 000
Ampliación de la red de drenaje sanitario en Nuevo San Miguel, sector Arroyitos, sindicatura San Miguel Zapotitlán	Ahome	1 500 000
Ampliación de la red de drenaje sanitario en Cinco de Mayo, sindicatura central	Ahome	1 185 205

Continúa



***Inversión Autorizada en Infraestructura de Agua y Drenaje,
según Municipio 2024^{1/}
(Zona Norte)***

CONCEPTO	MUNICIPIO	INVERSIÓN (PESOS)
Ampliación de la red de drenaje sanitario en la colonia Daniel Biul Ruelas, calle Daniel Ibarra Rodríguez, Los Mochis	Ahome	796 491
Ampliación de la red de drenaje sanitario en calle Esteban Pavón, entre callejón Vicente Suarez y calle Rosendo G. Castro, en Primero de Mayo	Ahome	343 453
Ampliación de la red de drenaje sanitario en calle Prolongación Belisario Domínguez, entre calle Leona Vicario y calle Mariano Matamoros, en la col. Ampliación Burócrata, Los Mochis	Ahome	397 836
Rehabilitación de la red de drenaje sanitario en calle Esequiela Serrano Cavizuela para beneficiar a la escuela primaria Vicente Guerrero, en Chihuahuita	Ahome	218 418
Rehabilitación de la red de drenaje sanitario en calle Rito Vidaca Sánchez, entre Heriberto Sarmiento Burgueño y Teódulo Jáquez Rodríguez, en Chihuahuita	Ahome	157 965
Rehabilitación de del colector de drenaje sanitario en el ejido Venustiano Carranza y Reforma	Ahome	846 931
Construcción de descargas y registros domiciliarios en la carretera vieja a San Blas, Los Mochis	Ahome	125 890
Construcción de cárcamo de bombeo en Barrio Libertad, Topolobampo	Ahome	640 997
Rehabilitación de colector en Blvd. Río Fuerte, entre calle Gilberto Owen y calle Heriberto Valdez, col. Scally, Los Mochis	Ahome	824 516
Rehabilitación de colector en Av. Santos Degollado, entre Blvd. Juan de Dios Bátiz y calle República de Chile, Los Mochis	Ahome	1 540 086
Rehabilitación de colector en Av. Santos Degollado, entre calle República de Chile y calle República de Argentina, Los Mochis	Ahome	1 565 658
Rehabilitación de subcolector de alcantarillado en Blvd. Zacatecas, entre calle Jazmines y Blvd. Centenario, col. Inf. Arboledas, Los Mochis	Ahome	4 325 816
Rehabilitación de alcantarillado en calle Río Sinaloa, entre calle Alfonso Cano y pozo a calle Gilberto Owen, col. Scally, Los Mochis	Ahome	844 965
Rehabilitación de subcolector de alcantarillado en calle Enero, entre calle Periodistas y calle Pioneros Ejidales, col. Romanillo, Los Mochis	Ahome	984 652
Rehabilitación de subcolector de alcantarillado en calle Enero, entre calle Pioneros Ejidales y Av. Monterrey, col. Romanillo, Los Mochis	Ahome	1 041 653
Rehabilitación de alcantarillado en calle Río Sinaloa, entre calle Serdán y calle Anatolio Ortega (pozo intermedio), col. Scally, Los Mochis	Ahome	770 903
Rehabilitación de alcantarillado en calle Guerrero, entre calle Tlaxcala y calle San Francisco, col. Libertad, Los Mochis	Ahome	878 848
Rehabilitación de alcantarillado en calle 5 de Mayo, entre calle Constitución y calle Niños Héroes, col. Anáhuac, Los Mochis	Ahome	1 064 059

Continúa



*Inversión Autorizada en Infraestructura de Agua y Drenaje,
según Municipio 2024^{1/}
(Zona Norte)*

CONCEPTO	MUNICIPIO	INVERSIÓN (PESOS)
Rehabilitación de alcantarillado en calle Clavel, entre calle 1 y calle 5, col. Jardín, Los Mochis	Ahome	795 620
Rehabilitación de alcantarillado en calle Chiapas, entre calle Tamaulipas y calle Tlaxcala, col. San Francisco, Los Mochis	Ahome	798 592
Rehabilitación de alcantarillado en callejón Guadalupe Victoria, entre Av. Gabriel Leyva y Ángel Flores, col. Centro, Los Mochis	Ahome	938 058
Rehabilitación de alcantarillado en calle 21 de Marzo, entre calle Ángel Flores y Vicente Guerrero, col. Jiquilpan, Los Mochis	Ahome	570 652
Rehabilitación de alcantarillado en calle Conrado Espinoza, entre calle Primera y Cerrada, col. Jardines del Country, Los Mochis	Ahome	1 001 366
Rehabilitación de alcantarillado en calle Isla del Socorro, entre Av. Heriberto Valdez y calle Isla del Carmen, col. Islas Residenciales, Los Mochis	Ahome	874 965
Rehabilitación de alcantarillado en calle Isla de Magdalena, entre Av. Heriberto Valdez y calle Isla del Carmen, col. Islas Residenciales, Los Mochis	Ahome	864 895
Rehabilitación de alcantarillado en calle Benjamín Johnston, entre Blvd. Río Fuerte y primer pozo de visita al interior de Privada, col. 12 de Octubre, Los Mochis	Ahome	698 254
Rehabilitación de alcantarillado en calle Constitución, entre calle 5 de Mayo y calle Comonfort, col. Anáhuac, Los Mochis	Ahome	670 895
Rehabilitación de alcantarillado en calle Lázaro Cárdenas, entre Blvd. Macario Gaxiola (de pozo intermedio a calle Corregidora), col. La Cuchilla, Los Mochis	Ahome	568 891
Rehabilitación de alcantarillado en calle Benjamín Hill, entre calle Río Sinaloa y calle Río Évora, col. Scally, Los Mochis	Ahome	541 166
Rehabilitación de la red de drenaje sanitario, descargas y registros (tercera etapa), en Las Grullas, Margen Izquierda	Ahome	3 000 000
Desazolve de drenes, en la ciudad de Los Mochis	Ahome	1 180 314
Equipamiento de pozo profundo, en Estación Hoyancos	El Fuerte	427 150
Construcción de tanque de 20 m ³ , en Sibirioja	El Fuerte	1 861 887
Construcción de tanque de 20 m ³ , en Las Cabras	El Fuerte	1 879 858
Construcción de tanque de 20 m ³ , en Llano de los López	El Fuerte	1 887 838
Ampliación de red de agua potable, en calle Manuel Zavala, colonia Ejidal, en El Fuerte	El Fuerte	482 113
Ampliación de red de agua potable, en Estación Hoyancos	El Fuerte	1 415 540
Ampliación de red de agua potable, en Charay	El Fuerte	348 103
Rehabilitación del sistema de bombeo de la localidad de Ocolome a Tetaroba	El Fuerte	1 800 182

Continúa.

*Inversión Autorizada en Infraestructura de Agua y Drenaje,
según Municipio 2024^{1/}
(Zona Norte)*

CONCEPTO	MUNICIPIO	INVERSIÓN (PESOS)
Rehabilitación de colector sanitario en calle De las Flores, en Mochicahui	El Fuerte	1 322 537
Rehabilitación de drenaje sanitario, en Ejido Antonio Rosales	El Fuerte	1 760 487
Construcción de alcantarillado sanitario y saneamiento, en Los Parajes	El Fuerte	15 434 907
Rehabilitación de drenaje sanitario, en diferentes calles en Jahuara II	El Fuerte	1 869 592
Rehabilitación de drenaje sanitario, en Los Musos	El Fuerte	1 828 193
Rehabilitación de drenaje sanitario en calle Antonio Rosales, en Mochicahui	El Fuerte	783 214
Equipamiento de bombeo en cárcamo de rebombeo en el sistema de lagunas, en El Fuerte	El Fuerte	1 849 303
Construcción de sistema de agua potable y pila de almacenamiento, en Agua Caliente Grande de Gastélum	Choix	2 126 718
Construcción sistema de agua potable, en Casas Viejas	Choix	1 456 675
Sistema de agua y pozo, en Cieneguita (Cajoncito)	Choix	2 551 479
Construcción de drenaje sanitario, en calle 13 de Septiembre, en la colonia Francisco R. Serrano, en Choix	Choix	1 153 156
Rehabilitación de pozo profundo y línea de conducción del sistema de agua potable, en la comunidad de La Entrada	Guasave	7 644 817
Rehabilitación de planta potabilizadora de 5 LPS del sistema de agua potable, en el Ejido 16 de Octubre	Guasave	5 652 991
Entubamiento dren San Joaquín (11va etapa), Guasave	Guasave	25 969 125
Construcción de alcantarillado sanitario y saneamiento para beneficiar a la localidad Gambino	Guasave	23 414 114
Rehabilitación de sistema de alcantarillado sanitario, en la localidad de La Trinidad	Guasave	2 800 000
Rehabilitación de sistema de alcantarillado sanitario en la colonia 24 de febrero, en Guasave	Guasave	2 873 324
Rehabilitación de sistema de drenaje sanitario, en la localidad de Adolfo Ruiz Cortines	Guasave	3 000 000
Rehabilitación de cárcamo de aguas negras y sistema de tratamiento de aguas residuales en, La Pichihuila	Guasave	2 596 374
Rehabilitación de cárcamo de aguas negras y sistema de tratamiento de aguas residuales, en Campo California	Guasave	2 635 518
Rehabilitación de del sistema de alcantarillado sanitario, en la localidad de Estación Bamoa	Guasave	2 000 000
Rehabilitación de cárcamo de aguas negras y sistema de tratamiento de aguas residuales, en la localidad de Buenavista	Guasave	2 939 462

Continúa.



***Inversión Autorizada en Infraestructura de Agua y Drenaje,
según Municipio 2024^{1/}
(Zona Norte)***

CONCEPTO	MUNICIPIO	INVERSIÓN (PESOS)
Rehabilitación de cárcamo de aguas negras del sistema de alcantarillado sanitario, en la localidad del Cubilete	Guasave	2 259 601
Rehabilitación de cárcamo de aguas negras y sistema de tratamiento de aguas residuales, en la localidad de El Pitahayal	Guasave	2 900 530
Rehabilitación de colector de aguas negras en Av. Benigno Valenzuela, entre callejón Brown y callejón Cuauhtémoc, en la ciudad de Guasave	Guasave	3 908 802
Construcción de red de agua potable y drenaje sanitario de la calle 12 (Agua Zarca), entre Av. Batequitas y Av. Sinaloita y calle México, entre calle 12 (Agua Zarca) y 11 (Sauz), en Juan José Ríos	Juan José Ríos	967 782
Construcción de pozo profundo, en la localidad de Baromena	Sinaloa	1 764 440
Construcción de pozo profundo para sistema de agua potable, en la localidad de El Caimán (margen izquierdo)	Sinaloa	1 759 588
Construcción de galería filtrante vertical para sistema de agua potable, en la localidad de Mesa del Gallo	Sinaloa	637 489
Construcción de línea de conducción de pozo a tanque con equipamiento electromecánico para sistema de agua potable, en la localidad de Maripa	Sinaloa	2 130 460
Construcción de tanque superficial de concreto con línea de conducción de el sistema de agua potable, en Gallo Nuevo	Sinaloa	2 109 819
Construcción de sistema de agua potable, en las localidades de El Álamo y Las Brisas	Sinaloa	2 782 283
Construcción de sistema de alcantarillado sanitario, en Campo Torreón	Sinaloa	8 273 990
Línea de agua potable de Palmitas a la escuela CBTA	Angostura	1 869 291
Rehabilitación de planta potabilizadora, en colonia Agrícola Independencia (Chinitos)	Angostura	1 888 433
Rehabilitación de drenaje (sustitución de colector y red de atarjeas), en La Reforma	Angostura	1 102 348
Rehabilitación de colector de aguas negras en calle Niños Héroeas, en Alhuey	Angostura	2 651 715
Rehabilitación de red de alcantarillado sanitario, calle Justa López, entre Margarita Maza de Juárez y sin nombre, Villa Benito Juárez	Salvador Alvarado	3 025 822

^{1/}Cifras al mes de septiembre.

FUENTE: Secretaría de Obras Públicas.



**Inversión Ejercida en Infraestructura de Agua y Drenaje,
según Municipio 2023
(Zona Centro)**

CONCEPTO	MUNICIPIO	INVERSIÓN (PESOS)
Total		131 607 100
Construcción del sistema de agua potable: galería filtrante, línea de conducción, red de distribución, tomas domiciliarias y tanque superficial, en la localidad de El Mezquite-CEAPAS	Mocorito	5 836 766
Desazolve en arroyo de Rancho Viejo	Mocorito	165 747
Construcción de pozo profundo, en El Guasimal	Mocorito	1 658 396
Equipamiento y línea de suministro en pozo de agua potable, en Mazate de los López	Mocorito	1 736 430
Construcción de pozo profundo, en Higuera de los Vega	Mocorito	1 800 000
Construcción de pozo profundo, línea de conducción y obra eléctrica, en la localidad de Los Ayales	Badiraguato	1 802 979
Construcción de represa de concreto ciclópeo, en Portezuelo	Badiraguato	2 565 381
Introducción de red de agua potable en fraccionamiento cvive "La Pitahaya", en Culiacán	Culiacán	11 663 401
Suministro e instalación de 3 (tres) equipos de bombeo en rebombeo de agua limpia de 90 LPS de cárcamo isleta 3, ubicado en planta potabilizadora "Isleta", en el sector del Desarrollo Urbano 3 Ríos, en la ciudad de Culiacán, incluye: electrificación, canalización y protecciones-FISE	Culiacán	2 556 645
Suministro e instalación de 1 (un) equipo de bombeo en rebombeo de agua limpia de 120 LPS de cárcamo de planta isleta, a tanque Pénjamo Bajo, ubicado en el Desarrollo Urbano 3 Ríos, en Culiacán, incluye: electrificación, canalización y protecciones-FISE	Culiacán	1 860 004
Construcción del sistema de agua potable, en la comunidad de El Sifón, incluye: planta tipo compactada de 2 LPS-FISE	Culiacán	15 744 175
Reposición de manifold a base de tubería de acero A-36 de 915 MM (36") de diámetro en cárcamo de aguas claras, en planta potabilizadora San Lorenzo-CEAPAS	Culiacán	13 000 000
Construcción del sistema múltiple de alcantarillado sanitario en localidades Heraclio Bernal, colonia Loma y Tecomate, sindicatura de Emiliano Zapata-FISE	Culiacán	16 218 950
Suministro e instalación de 3 (tres) equipos de bombeo tipo sumergible para agua residual de 60 LPS cada unidad, incluye: tubería de columna, arrancador suave, cableado eléctrico, protecciones y automatización para cárcamo Isla Musalá, en Desarrollo Urbano 3 Ríos, en la ciudad de Culiacán-FISE	Culiacán	2 710 508
Suministro e instalación de 3 equipos de bombeo tipo sumergible para agua residual de 110 LPS cada uno, incluye: tubería de columna, arrancador suave, cableado eléctrico, protecciones y automatización para cárcamo, PTAR sur, en El Quemadito-FISE	Culiacán	2 915 223

Continúa.



***Inversión Ejercida en Infraestructura de Agua y Drenaje,
según Municipio 2023
(Zona Centro)***

CONCEPTO	MUNICIPIO	INVERSIÓN (PESOS)
Suministro e instalación de 2 (dos) equipos de bombeo sumergible de 75 hp, 440v para agua residual de 250 LPS cada uno, incluye: tubería de columna de 12" de diámetro y 7m de longitud, arrancador suave, cableado eléctrico, canalización, protecciones y automatización para cárcamo Humaya, fraccionamiento Valle Alto, Culiacán-FISE	Culiacán	4 553 520
Ampliación de red de alcantarillado sanitario, en la colonia Alejandro Redo (segunda etapa), Eldorado-FISE	Culiacán	8 025 227
Construcción de pozo profundo, en el ejido San Rafael	Culiacán	1 281 043
Mantenimiento y equipamiento de pozo profundo para el sistema de agua potable, en Monte Verde de Villa	Culiacán	1 791 231
Sustitución de colector de aguas residuales, en Av. Lic. Benito Juárez, tramo entre calle Orquídeas y canal Cañedo, colonia Primavera, Navolato	Navolato	1 015 960
Sustitución de colector de aguas residuales, en Av. Lic. Benito Juárez, tramo entre calle Violetas y calle Orquídeas (frente a salón Victoria), colonia Primavera, Navolato	Navolato	1 124 113
Rehabilitación red de alcantarillado sanitario y red de agua potable en calle Enrique Pérez, entre Belem Torres y periférico Revolución, col. Rincón de Navolato y col. Los Pinos, en Navolato	Navolato	601 119
Construcción de colector pluvial en Av. Manuel Sánchez, entre Blvd. Roque Spinoso Foglia y calle Fernando Moreno, col. Manuel Ávila Camacho, en Navolato	Navolato	985 226
Construcción de represa de retención sobre río Culiacán, en la localidad de Sataya	Navolato	12 862 610
Construcción de alcantarillado sanitario en la col. San Antonio, en la localidad de Lic. Benito Juárez-FISE	Navolato	5 134 728
Terminación de la red de alcantarillado sanitario, en la localidad de La Michoacana	Navolato	1 795 933
Ampliación de tubería de conducción para agua potable en colonia Villa Universidad, en la comunidad La Cruz-FISE	Elota	1 550 856
Construcción de alcantarilla pluvial sobre el tramo carretero Maxipista-colonia Buenos Aires	Elota	1 540 739
Mejoramiento de la planta de tratamiento de aguas residuales, en La Cruz-FISE	Elota	2 979 525
Rehabilitación, equipamiento y mantenimiento de cárcamo de bombeo de aguas residuales, de la comunidad de Tanques-FISE	Elota	1 231 902
Construcción de represa de concreto ciclópeo, en la localidad de Portezuelo de Arriba	Elota	2 898 764

FUENTE: Secretaría de Obras Públicas.



***Inversión Autorizada en Infraestructura de Agua y Drenaje,
según Municipio 2024^{1/}
(Zona Centro)***

CONCEPTO	MUNICIPIO	INVERSIÓN (PESOS)
Total		219 109 784
Construcción de pozo profundo, en Higuera de los Vega	Mocorito	1 369 473
Construcción de pozo profundo, en El Guasimal	Mocorito	1 800 000
Rehabilitación, equipamiento de diferentes pozos de agua, en localidades de Tecomate, Rancho Viejo y Zapote de los Moya	Mocorito	349 330
Construcción de sistema de agua potable, en Mecatita	Mocorito	2 836 098
Ampliación de sistema de agua potable, en Comanito	Mocorito	2 067 719
Perforación, construcción y aforo de pozo profundo, en la comunidad de La Cascada	Mocorito	1 172 835
Perforación, construcción y aforo de pozos profundos No. 1 y No. 2, en la comunidad de Cerro Agudo	Mocorito	1 546 958
Perforación, construcción y aforo de pozo profundo, en la comunidad de El Guasimal	Mocorito	1 365 398
Construcción de drenaje sanitario, en la localidad de La Primavera	Mocorito	585 631
Construcción de sistema de drenaje pluvial (segunda etapa), en la localidad de Pericos	Mocorito	2 621 823
Rehabilitación de drenaje sanitario, en la cabecera del municipio de Mocorito	Mocorito	316 532
Pozo de agua, en Arroyo Grande	Badiraguato	1 370 877
Construcción de galería filtrante vertical, en San José del Llano	Badiraguato	1 608 231
Construcción de galería filtrante, en San José del Barranco	Badiraguato	1 313 351
Construcción de red de distribución de agua potable y tomas domiciliarias, en la sindicatura de Ciénega de los Lara	Badiraguato	2 077 299
Suministro y colocación de transformador para equipo de bombeo de agua potable, en La Vainilla	Badiraguato	138 748
Construcción de colector pluvial (tercera etapa) en boulevard Mocorito (Arroyo de Arena), colonia Centro, en Badiraguato	Badiraguato	3 154 344
Ampliación de red de alcantarillado sanitario en calle Sin Nombre, en conexión con la red existente en Blvd. Mocorito (Arroyo de Arena), col. Los Altos, Badiraguato	Badiraguato	3 540 298
Rehabilitación de la red de agua potable y de la línea de conducción de agua potable, en Leopoldo Sánchez Celis	Culiacán	26 915 684
Ampliación red de Agua Potable, col. Revolución, en Costa Rica	Culiacán	2 091 243
Equipamiento electromecánico de pozo profundo para fuente de abastecimiento de agua potable, Chiqueritos	Culiacán	3 256 919
Equipamiento electromecánico de pozo profundo para fuente de abastecimiento de agua potable, Las Flores	Culiacán	2 370 527

Continúa.



*Inversión Autorizada en Infraestructura de Agua y Drenaje,
según Municipio 2024^{1/}
(Zona Centro)*

CONCEPTO	MUNICIPIO	INVERSIÓN (PESOS)
Equipamiento electromecánico de pozo profundo para fuente de abastecimiento de agua potable, Bachigualatito	Culiacán	4 306 024
Equipamiento electromecánico de pozo profundo para fuente de abastecimiento de agua potable, fracc. Alturas del Sur, Culiacán	Culiacán	2 737 443
Ampliación de la red de agua potable, ubicada en la zona noreste, col. Ampliación Bicentenario, Culiacán	Culiacán	8 610 634
Construcción del sistema de agua potable, La Pitahayita	Culiacán	12 978 221
Construcción del sistema de agua potable, en El Tepuchito	Culiacán	7 407 836
Canal revestido y ducto pluvial, en La Higuera	Culiacán	10 163 365
Rehabilitación del emisor Rubí, por la calle Lauro Díaz Castro, entre sector privada Las Flores y Concretera	Culiacán	46 049 367
Construcción del sistema de alcantarillado sanitario, La Compuerta	Culiacán	8 209 502
Construcción sistema múltiple de alcantarillado sanitario (planta de tratamiento), San Lorenzo y San Lorenzo Nuevo	Culiacán	28 803 561
Ampliación de red de alcantarillado sanitario, col. San Benito, Culiacán	Culiacán	12 305 873
Limpieza y desazolve de arroyos, sectores dren Bacurimí y Tres Piedritas, en Culiacán	Culiacán	1 615 483
Limpieza y desazolve de arroyos, sectores La Conquista y Aguaruto, en Culiacán	Culiacán	1 684 136
Limpieza y desazolve de arroyos, sectores Agustina Ramírez y Santa Fe, en Culiacán	Culiacán	1 450 374
Construcción de cárcamo de bombeo para desagüe pluvial hacia Canal Cañedo, en calle Géminis, col. Alfonso G. Calderón, en Navolato	Navolato	1 884 956
Rehabilitación de la red de alcantarillado sanitario, en La Michoacana	Navolato	1 805 970
Construcción de colector pluvial, en la comunidad de Otameto	Navolato	1 013 828
Rehabilitación del equipamiento del cárcamo de bombeo y planta de tratamiento de aguas residuales de El Potrero	Navolato	2 101 405
Rehabilitación de tanque elevado, tablero de control, construcción de murete e instalación de sistema telemétrico de automatización, en la comunidad de El Espinal	Elota	682 318
Rehabilitación de tanque elevado, tablero de control, construcción de caseta de control e instalación de sistema telemétrico de automatización en Vida Campesina	Elota	1 263 100
Ampliación de 150 m de red de alcantarillado en la col. Loma Real, de la comunidad de La Cruz	Elota	167 067

^{1/}Cifras al mes de septiembre.

FUENTE: Secretaría de Obras Públicas.



***Inversión Ejercida en Infraestructura de Agua y Drenaje,
según Municipio 2023
(Zona Sur)***

CONCEPTO	MUNICIPIO	INVERSIÓN (PESOS)
Total		130 193 181
Ampliación de red de agua potable en calle Rubí, entre Ángel Flores y calle Hernández, Col. El Llano, en Cosalá	Cosalá	200 516
Ampliación de red de alcantarillado sanitario en calle Rubí, entre calle Ángel Flores y calle Hernández, Col. El Llano, en Cosalá	Cosalá	375 980
Construcción del sistema de saneamiento, en la localidad de Llana-CEAPAS	Cosalá	4 187 487
Construcción del sistema de saneamiento, en la localidad de Chapala-CE-APAS	Cosalá	4 358 868
Construcción del sistema de alcantarillado sanitario y saneamiento, en la localidad de Las Milpas-CEAPAS	Cosalá	3 617 507
Construcción de línea de conducción de agua potable, en San Ignacio	San Ignacio	2 180 282
Ampliación de la red de agua potable, en la localidad de Ajoja-FISE	San Ignacio	210 125
Ampliación de la red de agua potable en la colonia La Chora, en la localidad de San Ignacio-FISE	San Ignacio	477 516
Construcción de descargas sanitarias domiciliarias, en la localidad de Ajoja	San Ignacio	498 308
Rehabilitación de la red de alcantarillado en avenida Rafael Buelna, en la localidad Piaxtla de Abajo-FISE	San Ignacio	722 286
Construcción del sistema de saneamiento, en la localidad de Duranguito-CEAPAS	San Ignacio	4 160 349
Obras de mejoramiento de potabilizadora, de Los Horcones	Mazatlán	29 221 229
Suministro e instalación de 4582 medidores para agua potable de chorro múltiple, para la ciudad y zona conurbada del sistema de agua potable, de Mazatlán	Mazatlán	4 400 000
Trabajos de mantenimiento en la presa Picachos	Mazatlán	1 793 417
Trabajos de desazolve y dragado de canal y boca del río Presidio	Mazatlán	1 794 299
Reposición de línea existente por Av. Sábalo Cerritos, entre el entronque al Habal (Av. Mario Huerta) y Av. La Marina, en la zona Cerritos, de la ciudad de Mazatlán	Mazatlán	16 538 599
Reposición de un tramo del colector El Delfín por Av. Los Delfines, entre la Av. de Venados y la Av. Óscar Pérez Escoboza (Libramiento II), Fracc. Infonavit Alarcón, Mazatlán	Mazatlán	12 421 749
Rehabilitación de infraestructura sanitaria de subcolector, ubicado por la calle Framboyanes, entre calle Pinos y Av. Rigodanza (Av. Circunvalación), Col. Jacarandas y Federico Velarde, en Mazatlán-CEAPAS	Mazatlán	9 213 881
Construcción de red de alcantarillado sanitario y red de agua potable en Fracc. CVIVE, en Concordia (segunda etapa)	Concordia	4 006 363
Construcción de represa de concreto ciclópeo, en La Petaca	Concordia	2 689 157

Continúa.



*Inversión Ejercida en Infraestructura de Agua y Drenaje,
según Municipio 2023
(Zona Sur)*

CONCEPTO	MUNICIPIO	INVERSIÓN (PESOS)
Construcción de galería filtrante vertical, línea de interconexión y equipamiento electromecánico, en Chilillos	El Rosario	414 109
Construcción de línea de conducción, red de agua, distribución, tanque y cárcamo de rebombeo, en El Cajón Ojo de Agua No. 2	El Rosario	3 933 899
Profundización de galería filtrante vertical existente y construcción de bordo, en Nuevo Santa María	El Rosario	605 990
Construcción de red de agua potable y tomas domiciliarias, en Los Pozos (primera etapa)-FISE	El Rosario	4 500 000
Construcción de galería filtrante, interconexión de línea de conducción y rehabilitación de tanque, en la localidad de Hacienda del Tamarindo-CE-APAS	El Rosario	2 100 000
Trabajos de desazolve y dragado de boca del río Baluarte (segunda etapa)	El Rosario	1 794 982
Construcción del sistema de saneamiento, en la localidad de Potrerillos-CEAPAS	El Rosario	6 585 477
Rehabilitación del sistema de agua potable, en Las Pilas	Escuinapa	1 137 816
Rehabilitación del sistema de agua potable, en El Trébol 2	Escuinapa	1 786 642
Construcción de galería filtrante para el sistema de agua potable, en La Loma	Escuinapa	1 764 383
Rehabilitación integral del rebombeo del acueducto Baluarte-Teacapan-FISE	Escuinapa	2 501 964

FUENTE: Secretaría de Obras Públicas.



**Inversión Autorizada en Infraestructura de Agua y Drenaje,
según Municipio 2024^{1/}
(Zona Sur)**

CONCEPTO	MUNICIPIO	INVERSIÓN (PESOS)
Total		163 114 460
Rehabilitación de sistema de agua potable, en Las Habitas	Cosalá	1 563 651
Construcción de pozo profundo, línea de conducción y equipamiento en la colonia Leopoldo Sánchez Celis en Cosalá	Cosalá	1 864 274
Construcción de pozo profundo, línea de conducción y equipamiento en la colonia Capellanes, en Cosalá	Cosalá	1 771 544
Construcción sistema múltiple de agua potable en localidades de La Llama, Los Llano de los Refugio y El Guamúchil	Cosalá	3 500 000
Construcción pozo profundo de agua potable, en San Agustín	San Ignacio	1 765 527
Ampliación red de agua potable en Col. Los Tecomates, en San Ignacio	San Ignacio	756 509
Ampliación de la red de agua potable en calle Ignacio Aldama, en la localidad de Dimas (Estación Dimas)	San Ignacio	112 076
Ampliación de la red de agua potable en calle Benito Juárez, en la localidad de Dimas (Estación Dimas)	San Ignacio	143 583
Construcción de tanque elevado para agua potable, en la localidad de Los Humayes	San Ignacio	604 086
Rehabilitación red de alcantarillado sanitario 2da. etapa, en Ajoja	San Ignacio	2 252 358
Rehabilitación de la red de alcantarillado sanitario, en calle Gabriel Leyva, en la localidad de Coyotitán	San Ignacio	507 632
Rehabilitación de la red de alcantarillado sanitario en calle Ignacio Aldama, en la localidad de Dimas (Estación Dimas)	San Ignacio	329 433
Rehabilitación de la red de alcantarillado sanitario, en calle Benito Juárez, en la localidad de Dimas (Estación Dimas)	San Ignacio	349 624
Rehabilitación de la red de alcantarillado sanitario en Av. Morelos (bajada al DIF), en la localidad de San Ignacio	San Ignacio	299 564
Rehabilitación de la red de alcantarillado sanitario en Av. 21 de Marzo, en la localidad de Piaxtla de Abajo	San Ignacio	582 102
Reposición infraestructura sanitaria en colector Jabalines norte, por las calles Estero, Camarones y Zeus, Col. Villas del Estero en Mazatlán	Mazatlán	15 174 586
Rehabilitación infraestructura sanitaria del subcolector El Conchi en tramo por Av. de las Torres y Av. Manuel J. Clouthier entre Av. Manuel J. Clouthier y calle Chabacanos, Inf. El Conchi en Mazatlán	Mazatlán	8 163 575
Rehabilitación de infraestructura sanitaria del subcolector por la Av. Mazatlán entre Av. Santa Rosa y carretera Internacional México 15 en Fracc Fovissste Playa Azul, en Mazatlán	Mazatlán	10 313 998
Reposición infraestructura sanitaria por calle Roosevelt entre calle Aquiles Serdán y Belisario Domínguez, Col. Centro, Mazatlán	Mazatlán	6 166 039

Continúa.



***Inversión Autorizada en Infraestructura de Agua y Drenaje,
según Municipio 2024¹
(Zona Sur)***

CONCEPTO	MUNICIPIO	INVERSIÓN (PESOS)
Reposición de la infraestructura sanitaria (subcolector Francisco Solís), por la Av. General Pesqueira, Priv. Quintana Roo, Nuevo León y Segunda Pérez Arce, entre la calle Federico Velarde y San Luis Potosí, Col. Shimi-zu, Mazatlán	Mazatlán	8 842 147
Reposición de la infraestructura sanitaria de un tramo del colector Del-fin por la Av. de las Torres entre la Av. Cristóbal Colón en la entrada al Fraccionamiento La Joya, Mazatlán	Mazatlán	6 408 053
Rehabilitación de la infraestructura sanitaria por Avenida Manuel J. Clouthier entre calle Flor de Mayo y calle Lirio, Col. Flores Magón, Mazatlán	Mazatlán	4 154 602
Rehabilitación de la infraestructura sanitaria por calle Luis Nishisawa en-tre calle Guillermo Meza y pozo intermedio, Frac. Bugambilias, Mazatlán	Mazatlán	6 304 671
Rehabilitación de la infraestructura sanitaria por calle León entre tope de andador y Av. Pelicanos, Fracc. Alarcón	Mazatlán	1 418 428
Rehabilitación de la infraestructura sanitaria en calle Aristarco entre Guillermo Haro y Galileo, Fracc. Villa Galaxia	Mazatlán	938 809
Rehabilitación de la infraestructura sanitaria por circuito Av. de Las Gar-zas-Andador Gorrión - Andador Pericos - Andador Oso, Fracc. Infonavit Alarcón, Mazatlán	Mazatlán	1 570 227
Rehabilitación de la infraestructura sanitaria por entronque de Av. Ós-car Pérez Escoboza y Av. Delfines, Fracc. Infonavit Francisco Alarcón, Mazatlán	Mazatlán	480 045
Rehabilitación de la infraestructura sanitaria en calle Artículo 27 entre calle Mar Patrimonial y 1ero de Octubre, Col. Hogar del Pescador	Mazatlán	875 710
Rehabilitación de la infraestructura sanitaria por andador Domingo Rubí, entre calle Lic. Marco A. Arroyo Cambreiros y calle Ing. Manuel Bo-nilla, Infonavit Jabalíes	Mazatlán	1 572 798
Rehabilitación de la infraestructura sanitaria por Av. Venados, entre calle Rigoberto Aguilar Picos y Av. Jabalíes, Infonavit Jabalíes	Mazatlán	1 558 359
Rehabilitación de la infraestructura sanitaria por andador Enrique Mora Andrade, entre calle Lic. Enrique Pérez Arce y calle Dr. Rigoberto Aguilar Picos, Infonavit Jabalíes	Mazatlán	660 559
Reparación de losas en canal pluvial, en Av. de las Torres, entre calle Va-lle Dorado y Av. Santa Rosa, Fracc. Mar de Cortés y Valle Dorado	Mazatlán	1 448 663
Rehabilitación de la infraestructura sanitaria en calle Victoriano Mereles, entre calle Mar Patrimonial y calle 1ero. de Octubre, col. Hogar del Pes-cador, Mazatlán	Mazatlán	745 251
Rehabilitación de la infraestructura sanitaria, en circuito Astrónomo, entre calle del Sol, Fracc. Villa Galaxia, Mazatlán	Mazatlán	664 696
Rehabilitación de la infraestructura sanitaria por la Av. de los Venados, entre la Av. los Delfines y Av. las Garzas, en el Infonavit Francisco Alarcón, Mazatlán	Mazatlán	748 055

Continúa.



***Inversión Autorizada en Infraestructura de Agua y Drenaje,
según Municipio 2024^{1/}
(Zona Sur)***

CONCEPTO	MUNICIPIO	INVERSIÓN (PESOS)
Rehabilitación de la infraestructura sanitaria por el andador Pericos, entre Av. de las Garzas y calle de los Halcones, en el Infonavit Francisco Alarcón, Mazatlán	Mazatlán	1 132 885
Rehabilitación infraestructura sanitaria por calle Leo, entre calle Vía Láctea y Villa Galaxia, Fracc. Villa Galaxia, Mazatlán	Mazatlán	967 622
Conservación de canal pluvial, Fracc. Jacarandas-Lico Velarde	Mazatlán	411 075
Conservación de canal pluvial, Col. Salvador Allende-Burócrata	Mazatlán	822 180
Conservación de canal pluvial, Col. Amp. Villa Verde-Villa Verde	Mazatlán	824 313
Conservación de canal pluvial, Huertos Familiares- Fracc. María Antonieta	Mazatlán	616 612
Conservación de canal pluvial, Col. Foresta-Genaro Estrada	Mazatlán	866 091
Conservación de canal pluvial, quinta Chapalita, entre Puente Ferrocarril y Marisma, Col. Quinta Chapalita	Mazatlán	722 676
Conservación de canal pluvial hogar del pescador entre calle Mar de Tortuga y Av. delfines, Col. Alarcón-Hogar del Pescador	Mazatlán	408 911
Construcción de muro de contención en canal pluvial Foresta, entre Av. Del Sol y calle Palmas, Fracc. Foresta	Mazatlán	4 745 169
Mantenimiento de cárcamos pluviales (Cerritos, Chilis Pepper, CONAPESCA, el Cid, Burguer King, Inn at Mazatlán, Ocean View, Gaviotas UADEO)	Mazatlán	1 834 085
Reposición de losas de canal Real Pacífico-Real del Valle	Mazatlán	1 525 475
Rehabilitación de la infraestructura sanitaria por la calle 5 de Febrero, entre calle Jorge Negrete y calle Sol, Col. Esperanza	Mazatlán	571 799
Rehabilitación de la infraestructura hidráulica y sanitaria de calle Desierto entre calle Montaña Chiquita y calle Arcoíris, en la Col. Universo	Mazatlán	1 764 595
Baluarto Cárcamo 2 norte, Fracc. Tellerías	Mazatlán	14 864 134
Rehabilitación de la infraestructura sanitaria, en callejón José María Díaz, entre calle José María Díaz y calle Tercera Galeana, Col. Montuosa	Mazatlán	1 157 568
Reposición de la infraestructura sanitaria de un tramo del subcolector por Av. Manuel J. Clouthier, entre la calle María del Carmen y Pozo Intermedio, en el fraccionamiento Villa Verde	Mazatlán	567 126
Rehabilitación de la infraestructura sanitaria de colector Cerritos, entre Av. Paloma y Av. Palmar, en Mazatlán	Mazatlán	10 077 008
Rehabilitación del sistema de agua potable con sustitución 1000 micro-medidores y cuadro toma domiciliaria, en Concordia	Concordia	4 251 344
Rehabilitación de agua potable, en calle La Vía, entre calle Margarita Maza de Juárez y callejón Margarita Maza de Juárez, en la Heroica Ciudad Concordia	Concordia	329 988
Rehabilitación de línea de conducción de agua potable del tanque de almacenamiento a la calle Gabriel Leyva, en Agua Caliente de Garate	Concordia	232 929

Continúa.



*Inversión Autorizada en Infraestructura de Agua y Drenaje,
según Municipio 2024^{1/}
(Zona Sur)*

CONCEPTO	MUNICIPIO	INVERSIÓN (PESOS)
Construcción de línea de conducción de agua potable del tanque Las Arenitas hasta calle Ángel Flores, de la Heroica Ciudad Concordia	Concordia	1 881 938
Construcción de red de alcantarillado, en col. Estadio, en Mesillas	Concordia	827 475
Construcción de red de alcantarillado, en calle Del Zanjón, en La Concepción	Concordia	636 812
Ampliación de subcolector, en sector Col. Estadio, por canal pluvial, hacia Col. Los Arrayanes, en la Heroica Ciudad Concordia	Concordia	477 502
Construcción de galería filtrante en la comunidad de ejido Ponce	El Rosario	1 124 740
Construcción de galería filtrante vertical, línea de conducción, equipamiento y obra eléctrica, en la localidad de Santa María	El Rosario	1 848 209
Construcción de galería filtrante vertical, línea de interconexión y equipamiento electromecánico, en Chilillos	El Rosario	1 879 197
Construcción de red de agua potable y tomas domiciliarias, en callejón del kínder, en la localidad de Nieblas	El Rosario	136 615
Rehabilitación de red de drenaje sanitario en calles Tula Escobar y Durango, en colonia Potreritos, en El Rosario	El Rosario	159 742
Rehabilitación de instalaciones en cárcamo de bombeo del sistema de saneamiento, en la localidad de El Pozole	El Rosario	977 872
Rehabilitación de instalaciones en cárcamo de bombeo del sistema de saneamiento, en la localidad de Apoderado	El Rosario	972 679
Rehabilitación de instalaciones en cárcamo de bombeo del sistema de saneamiento, en la localidad de Chametla	El Rosario	1 523 268
Rehabilitación en acueducto de Escuinapa	Escuinapa	756 747
Rehabilitación de red de agua potable y tomas domiciliarias, en calle Corregidora, entre calle Mariano Rivas y perimetral, Col. Lázaro Cárdenas, Escuinapa	Escuinapa	348 908
Rehabilitación de red de agua potable y tomas domiciliarias, en calle José María Morelos y Pavón, entre calle Zacatecas y Saltillo, sindicatura Isla del Bosque, Escuinapa	Escuinapa	840 716
Rehabilitación de red de alcantarillado y descargas domiciliarias, en calle Ejidal, entre calle María de los Ángeles Polanco y Culiacán, colonia Emiliano Zapata, Escuinapa	Escuinapa	413 883
Construcción de red de alcantarillado y descargas domiciliarias en calle Jiménez entre calle Rafael Buelna y Prolongación Ignacio Allende, Col. Loma Bonita, Escuinapa	Escuinapa	878 399
Rehabilitación de red de alcantarillado y descargas domiciliarias, en calle Río Évora, entre callejón De las Cañas y Río Piaxtla, Col. Pueblo Nuevo, Escuinapa	Escuinapa	900 852

Continúa.



***Inversión Autorizada en Infraestructura de Agua y Drenaje,
según Municipio 2024^{1/}
(Zona Sur)***

CONCEPTO	MUNICIPIO	INVERSIÓN (PESOS)
Rehabilitación de red de alcantarillado y descargas domiciliarias y construcción de agua potable y tomas domiciliarias, en calle Ignacio Millán, entre calle Fuente de Cibeles y Nicolás Copérnico, Col. Fovissste del Mar, Escuinapa	Escuinapa	558 141
Rehabilitación de red de alcantarillado y descargas domiciliarias, en calle Severiano Moreno, entre calle Miguel Hidalgo y Belisario Domínguez, Col. Centro, Escuinapa	Escuinapa	715 376
Construcción de red de alcantarillado y descargas domiciliarias, en circuito de calles, en colonia Pueblo Nuevo, Escuinapa	Escuinapa	1 950 570

^{1/}Cifras al mes de septiembre.

FUENTE: Secretaría de Obras Públicas.

***Inversión Ejercida en Infraestructura de Deporte,
según Municipio 2023***

CONCEPTO	MUNICIPIO	INVERSIÓN (PESOS)
Total		93 310 446
Construcción de cerca perimetral para campo de beisbol, ubicado en el Ejido 9 de Diciembre	Ahome	143 520
Construcción de baños y gradas en cancha de Huixiopa	Badiraguato	1 650 582
Rehabilitación en campo de beisbol, en El Salado	Culiacán	1 226 792
Restauración de dormitorios, en albergue de la Academia de Beisbol del Instituto Sinaloense del Deporte, en Culiacán	Culiacán	1 384 369
Acondicionamiento en Unidad Deportiva Jimmy Ruiz, en la colonia Guadalupe Victoria	Culiacán	1 803 750
Rehabilitación de cancha de usos múltiples, en el ejido Leopoldo Sánchez Celis	Culiacán	1 797 678
Alumbrado perimetral en unidad deportiva Julio Lerma, en La Cruz	Elota	1 389 439
Construcción de skatepark con renovación de la imagen urbana y construcción de cruces seguros hacia plaza pública y zona deportiva en Col. Flores Magón, en Mazatlán	Mazatlán	24 224 488
Construcción de espacio deportivo con Centro Deportivo Comunitario y espacio publico en Col. Urías, en Mazatlán	Mazatlán	59 689 828

FUENTE: Secretaría de Obras Públicas.



***Inversión Autorizada en Infraestructura de Deporte,
según Municipio 2024^{1/}***

CONCEPTO	MUNICIPIO	INVERSIÓN (PESOS)
Total		131 109 239
Construcción de techumbre metálica en espacio multideportivo, en la localidad San Isidro	Ahome	1 914 738
Construcción de techumbre metálica en espacio multideportivo, ubicado en la localidad Sinaloa de Leyva (El Venadillo)	Ahome	1 914 738
Construcción de techumbre metálica en espacio multideportivo, ubicado en la localidad Bolsa de Tosalibampo Dos	Ahome	1 914 738
Rehabilitación de barda perimetral en espacio público multideportivo, en la localidad San Lorenzo Nuevo	Ahome	860 038
Rehabilitación de cerca perimetral de malla ciclónica y tubos galvanizados en espacio público multideportivo, en la localidad San Lorenzo Viejo	Ahome	226 630
Rehabilitación de cancha pública en la localidad Poblado 5 (Ej. Jesús García)	Ahome	546 833
Rehabilitación de espacio público multideportivo con la construcción de alumbrado, en Chávez Talamantes	Ahome	277 607
Rehabilitación de espacio público multideportivo con la construcción de alumbrado, en Poblado 6	Ahome	284 008
Rehabilitación de espacio público multideportivo con la construcción de alumbrado, en Bacorehuis	Ahome	288 009
Construcción de techumbre metálica en cancha pública, en Palo Verde	El Fuerte	1 108 420
Rehabilitación de luminarias en Unidad Deportiva, en Choix	Choix	1 647 852
Rehabilitación de espacios públicos multideportivos en la Unidad Deportiva, en Choix	Choix	1 338 085
Rehabilitación de parque público y cancha de usos múltiples, en El Rincón de Aguacaliente Grande	Choix	602 933
Rehabilitación de cancha de usos múltiples, en Casa Blanca	Guasave	2 910 692
Construcción de techumbre metálica en cancha de usos múltiples, en Corerepe	Guasave	1 916 429
Construcción de estadio de softbol Petatlán, en Guasave	Guasave	2 108 858
Rehabilitación de estadio de beisbol, en Callejones de Tamazula	Guasave	2 236 239
Rehabilitación de estadio de futbol, en campo 38, Canal Alto	Guasave	2 811 252
Rehabilitación de estadio de futbol, en Bamoa	Guasave	501 793
Construcción de módulos sanitarios en espacio deportivo (área de voleibol), malecón María del Rosario Espinoza, Guasave	Guasave	665 216
Construcción de módulo sanitario en estadio de futbol, en Las Playitas	Guasave	862 843
Rehabilitación de estadio de futbol Efraín "Baquetas" Soto, en Adolfo Ruiz Cortines	Guasave	1 055 670

Continúa.



*Inversión Autorizada en Infraestructura de Deporte,
según Municipio 2024^{1/}*

CONCEPTO	MUNICIPIO	INVERSIÓN (PESOS)
Construcción de módulo sanitario en el estadio de beisbol, en Portugués de Gálvez	Guasave	665 576
Rehabilitación de cerca perimetral en estadio de futbol, en Benito Juárez	Guasave	335 802
Rehabilitación de estadio de beisbol, en La Cuesta de Arriba	Guasave	924 692
Construcción de cerca perimetral en estadio de futbol, en Portugués de Gálvez	Guasave	715 579
Rehabilitación de estadio de beisbol, en La Trinidad	Guasave	109 565
Rehabilitación del estadio de beisbol, en La Brecha	Guasave	763 594
Alumbrado público en estadio de futbol, El Chaleco, en Guasave	Guasave	772 846
Rehabilitación de estadio de futbol, en Estación Bamoa	Guasave	988 029
Rehabilitación de parque 18 de Marzo, en Guasave	Guasave	313 482
Rehabilitación de estadio de futbol, baño y cerca perimetral, en Las Brisas, municipio de Guasave, estado de Sinaloa	Guasave	1 373 763
Rehabilitación del estadio de futbol, en la comunidad de el Zopilote, municipio de Guasave, estado de Sinaloa	Guasave	1 524 108
Construcción de parque recreativo, en Herculano de la Rocha, municipio de Guasave, estado de Sinaloa	Guasave	976 572
Construcción de techumbre metálica en cancha de usos múltiples, en la localidad de Nío, municipio de Guasave, estado de Sinaloa	Guasave	1 829 618
Rehabilitación de estadio de futbol en la entrada, municipio de Guasave, estado de Sinaloa	Guasave	781 797
Rehabilitación de campo de futbol en la localidad de Nio, municipio de Guasave, estado de Sinaloa	Guasave	784 261
Construcción de parque recreativo, en La Noria, municipio de Guasave, estado de Sinaloa	Guasave	1 296 940
Construcción de espacio multideportivo, en Melchor Ocampo	Sinaloa	569 584
Construcción de espacio multideportivo, en Las Tunas de Abajo	Sinaloa	1 036 059
Construcción de alumbrado en espacio multideportivo, en Llano Grande	Sinaloa	1 833 589
Construcción de techado en espacio multideportivo, en ejido Ceferino Paredes	Sinaloa	1 671 157
Construcción de techado en espacio multideportivo, en Concentración 5 de Febrero	Sinaloa	1 671 631
Construcción de techado en espacio multideportivo, en Ruiz Cortines #1	Sinaloa	1 556 658
Construcción de baños en cancha, en Leopoldo Sánchez Celis (Gato de Lara)	Angostura	255 200
Construcción de baños en cancha, en Chumpilihuiztle	Angostura	255 200

Continúa.



***Inversión Autorizada en Infraestructura de Deporte,
según Municipio 2024^{1/}***

CONCEPTO	MUNICIPIO	INVERSIÓN (PESOS)
Construcción de baños en cancha, en Alhuey	Angostura	255 200
Construcción de parque deportivo y recreativo (Ira etapa), en Lucio Blanco	Salvador Alvarado	528 721
Rehabilitación de cancha de usos múltiples, en El Palmar de los Leal	Mocorito	791 535
Construcción de techumbre en cancha, en El Palmar de los Leal	Mocorito	1 866 695
Rehabilitación de la unidad deportiva, en Mocorito	Mocorito	4 356 833
Rehabilitación de cancha de futbol 7, en Pericos	Mocorito	2 588 480
Construcción gimnasio de box, en Col. Ferrocarrilera, en Culiacán	Culiacán	1 760 441
Rehabilitación de campo de beisbol, en Estación Rosales	Culiacán	1 802 278
Construcción de cancha de futbol, en Jesús María	Culiacán	2 983 217
Construcción de cancha de futbol de pasto sintético, en polideportivo Valle Alto, fracc. Valle Alto, en Culiacán	Culiacán	3 335 126
Construcción de cancha de futbol con superficie sintética, en parque Alturas del Sur, entre calles Cima de los Olivares y Cima de Pabellón, Fracc. Alturas del Sur, en Culiacán	Culiacán	2 721 015
Construcción de techumbre de estructura metálica en cancha de usos múltiples, en Chiqueritos	Culiacán	2 716 357
Construcción de techumbre de estructura metálica en cancha de usos, en Oso Viejo	Culiacán	2 733 239
Rehabilitación de andador trotapista en área del lago del Parque 87, col. República Mexicana, en Culiacán	Culiacán	533 327
Construcción de gimnasio de lucha greco-romana, en Navolato, Navolato	Navolato	2 761 195
Construcción de cancha de usos múltiples, en Baricueto	Navolato	789 425
Construcción de barda en estadio de futbol, en Las Trancas	Navolato	975 125
Construcción de barda y gradas en estadio de futbol, en Campo Romero	Navolato	1 484 415
Rehabilitación de alumbrado en unidad deportiva, en La Cruz	Elota	1 313 428
Instalación de alumbrado tipo LED en unidad deportiva Julio Lerma Quintero, en La Cruz	Elota	472 323
Rehabilitación de alumbrado en campo de futbol, en El Espinal	Elota	512 918
Rehabilitación de alumbrado público en campo de futbol El Polvorín, en La Cruz	Elota	922 924
Rehabilitación cancha de usos múltiples, en Piaxtla de Arriba	San Ignacio	832 474
Construcción de gradas en campo deportivo Toledo Corro	Mazatlán	1 087 118
Construcción de cancha de futbol en unidad deportiva SAHOP, en Mazatlán	Mazatlán	3 151 839

Continúa.



**Inversión Autorizada en Infraestructura de Deporte,
según Municipio 2024^{1/}**

CONCEPTO	MUNICIPIO	INVERSIÓN (PESOS)
Deportiva a un costado de la plazuela incluye gimnasio al aire libre, poblado de Cofradías	Mazatlán	1 332 054
Construcción de unidad deportiva, en Concordia	Concordia	20 334 378
Rehabilitación de cancha de usos múltiples en calle Gabriel Leyva, esquina con Lázaro Cárdenas, en El Huajote	Concordia	814 055
Construcción de techumbre metálica en cancha pública, en Potrerillos	Concordia	1 465 717
Construcción de gradas y techumbre metálica en estadio de beisbol, en Chupaderos	Concordia	786 188
Construcción de espacio multideportivo en cancha de futbol uruguayo, ubicado en la comunidad de El Pozole	Rosario	1 532 191
Rehabilitación de espacio multideportivo con barda a base de muro y malla ciclónica, en cancha de futbol infantil, en Infonavit Lola Beltrán, en El Rosario	El Rosario	785 891
Construcción de espacio multideportivo en cancha de futbol uruguayo, ubicado en la comunidad de Los Pozos	El Rosario	1 884 937
Rehabilitación de espacio multideportivo en estadio de beisbol, de la comunidad de Teodoro Beltrán	El Rosario	1 421 602
Construcción, rehabilitación y reposición de alumbrado en espacio multideportivo en canchas y andador de unidad deportiva Horacio Llamas, en El Rosario	El Rosario	1 164 682
Construcción de techo tipo arcotecho en espacio multideportivo, cancha de basquetbol en unidad deportiva Horacio Llamas, en El Rosario	El Rosario	1 864 901
Construcción de espacio multideportivo en cancha de futbol uruguayo, ubicado en la comunidad de Tablón No. 1	El Rosario	1 039 736
Construcción de espacio multideportivo en cancha de futbol uruguayo, ubicada en la comunidad de Potrerillos	El Rosario	1 883 262
Rehabilitación de áreas en campos de beisbol en la unidad deportiva Benito Juárez	Escuinapa	525 074

^{1/}Cifras al mes de septiembre.

FUENTE: Secretaría de Obras Públicas.



Inversión Ejercida en Infraestructura para la Salud 2023

CONCEPTO	MUNICIPIO	INVERSIÓN (PESOS)
Total		79 828 958
Conclusión de la construcción por sustitución del centro de salud con servicios ampliados (CESSA), en Culiacán	Culiacán	31 396 831
Suministro e instalación de lavabos en centrales de enfermeras, retiro de tableros de aislamiento y reposición de losetas quebradas en el Nuevo Hospital General de Culiacán	Culiacán	1 523 255
Suministro e instalación de tanque diésel para planta de emergencia, mantenimiento a planta, trabajos en área de imagenología y laboratorio clínico en PB en el Nuevo Hospital General de Culiacán	Culiacán	1 464 267
Rehabilitación de media tensión y tableros eléctricos generales y subgenerales, UPS, equipo de bombeo, aire acondicionado tipo ceiling y tipo paquete, en el Nuevo Hospital General de Culiacán	Culiacán	1 467 718
Adecuación para cuarto de suavizador en el Nuevo Hospital General de Culiacán	Culiacán	986 911
Construcción de primer nivel de la Unidad de Cardiología y Terapia Endovascular, en Culiacán	Culiacán	16 191 500
Ampliación y remodelación de las actuales instalaciones del Hospital Naval de Especialidades de Mazatlán	Mazatlán	25 000 000
Dispensario médico en Mazatlán	Mazatlán	1 798 476

FUENTE: Secretaría de Obras Públicas.

Inversión Autorizada en Infraestructura para la Salud 2024^{1/}

CONCEPTO	MUNICIPIO	INVERSIÓN (PESOS)
Total		22 014 223
Rehabilitación de unidad de salud, Buyubampo	Choix	540 711
Rehabilitación de dispensario médico, en Portugués de Gálvez	Guasave	325 857
Rehabilitación en Hospital Integral de Sinaloa de Leyva	Sinaloa	1 259 751
Ampliación de dispensario médico en Santa Magdalena	Sinaloa	525 745
Ampliación de áreas en Hospital Integral de Badiraguato	Badiraguato	488 379
Reconstrucción de tanque hidroterapéutico en CREE, Culiacán	Culiacán	13 744 834
Rehabilitación de aire acondicionado, iluminación interior y plafón en Centro de Rehabilitación y Educación Especial (CREE) DIF Sinaloa, Culiacán	Culiacán	1 804 290
Rehabilitación de impermeabilizante y trabajos especiales en Centro de Rehabilitación y Educación Especial (CREE) DIF Sinaloa, Culiacán	Culiacán	955 035
Trabajos de redistribución de líneas sanitarias y modificaciones para baños en el DIF 6 de Enero, Culiacán	Culiacán	1 273 638
Mantenimiento del sistema de aires acondicionados del Hospital General de Culiacán	Culiacán	1 095 980

^{1/}Cifras al mes de septiembre.

FUENTE: Secretaría de Obras Públicas.

<i>Inversión Ejercida en Infraestructura de Seguridad 2023</i>		
CONCEPTO	MUNICIPIO	INVERSIÓN (PESOS)
Total		90 414 626
Creación del Centro Regional de Justicia para Mujeres, en Ahome	Ahome	13 000 000
Centro de Resguardo Temporal e Identificación Humana, en Los Mochis	Ahome	13 897 605
Construcción del Centro de Justicia Penal, en Guasave	Guasave	34 636 402
Rehabilitación eléctrica en el penal ubicado en Angostura	Angostura	286 981
Ampliación del estacionamiento del Centro de Prevención de la Delincuencia con Participación Ciudadana, Col. Aguaruto, en Culiacán	Culiacán	392 804
Terminación de Unidad Local de Asistencia a Mujeres Víctimas de la Violencia, Col. Alturas del Sur, en Culiacán	Culiacán	1 583 181
Obras complementarias del Centro de Resguardo Temporal e Identificación Humana (CERTIDH), en Culiacán	Culiacán	11 583 843
Mejoramiento al edificio de K9 de la Policía Estatal Preventiva (2da etapa), en Col. Aguaruto, Culiacán	Culiacán	600 000
Rehabilitación en comedor del Centro de Justicia Penal para Adolescentes, en col. Aguaruto, Culiacán	Culiacán	300 000
Instalaciones de agua potable y alcantarillado en el Centro de Resguardo Temporal e Identificación Humana (CERTIDH), en Culiacán	Culiacán	793 690
Barda lindero sur, oriente y poniente en Centro de Resguardo Temporal e Identificación Humana (CERTIDH), en Culiacán	Culiacán	1 545 686
Obra exterior en el Centro de Resguardo Temporal e Identificación Humana (CERTIDH), en Culiacán	Culiacán	1 289 813
Construcción de barda lindero norte en Centro de Resguardo Temporal e Identificación Humana (CERTIDH), en Culiacán	Culiacán	1 178 216
Construcción de vialidad interior en CERTIDH, en Culiacán	Culiacán	2 198 971
Construcción de la Unidad Local de Atención para la Mujer, en Navolato	Navolato	2 900 000
Construcción de muro de contención y barda en el Centro Regional de Justicia para las Mujeres, en Mazatlán	Mazatlán	1 599 999
Obras complementarias en el Centro Regional de Justicia para las Mujeres, en Mazatlán	Mazatlán	1 721 364
Trabajos de obra exterior del Centro Regional de Justicia para las Mujeres, en Mazatlán	Mazatlán	906 072

FUENTE: Secretaría de Obras Públicas.



Inversión Autorizada en Infraestructura de Seguridad 2024^{1/}

CONCEPTO	MUNICIPIO	INVERSIÓN (PESOS)
Total		97 069 319
Construcción (2da etapa) en el Centro Regional de Justicia para las Mujeres, en Los Mochis	Ahome	7 901 552
Centro de Resguardo Temporal e Identificación Humana (CERTIDH) zona norte, en Los Mochis	Ahome	19 034 166
Construcción del Centro de Justicia para Mujeres, en Guasave	Guasave	21 500 000
Mejoramiento de las instalaciones de la Unidad Canina K9 (3ra etapa) de la Policía Estatal Preventiva, en Aguaruto	Culiacán	458 651
Mejoramiento de áreas administrativas y de trabajo del Centro Estatal de Prevención Social de la Violencia y la Delincuencia con Participación Ciudadana, Culiacán	Culiacán	390 000
Construcción de explanada para uso de prácticas y destreza vehicular (patrullas) en la Universidad de la Policía del Estado de Sinaloa, Culiacán	Culiacán	3 900 000
Mejoramiento de dormitorios para custodios del secretario y subsecretario de Seguridad Pública, Culiacán	Culiacán	1 488 000
Mejoramiento del estacionamiento del Consejo Estatal de Seguridad Pública, Culiacán	Culiacán	2 680 000
Mejoramiento al acceso principal del Complejo Estatal de Seguridad Pública, Culiacán	Culiacán	700 000
Mejoramiento sistema eléctrico subestación al interior del Centro Penitenciario de Aguaruto, Culiacán	Culiacán	3 875 000
Construcción Centro Estatal de Información del Secretariado Ejecutivo del Sistema Estatal de Seguridad Pública, Culiacán	Culiacán	8 990 500
Construcción del Centro de Resguardo Temporal e Identificación Humana (CERTIDH), en Mazatlán	Mazatlán	17 179 605
Obras complementarias en el Centro de Resguardo Temporal e Identificación Humana (CERTIDH), en Mazatlán	Mazatlán	5 870 845
Construcción de la Unidad Local de Atención a la Mujer, con domicilio en Blvd. 21 de Marzo, entre las calles Del Charro y Mariano Matamoros, en la sindicatura de Villa Unión	Mazatlán	3 101 000

^{1/}Cifras al mes de septiembre.

FUENTE: Secretaría de Obras Públicas.



***Inversión Ejercida para Infraestructura Urbana 2023
(Zona Norte)***

CONCEPTO	MUNICIPIO	INVERSIÓN (PESOS)
Total		61 890 793
Rehabilitación del estacionamiento del Estadio Emilio Ibarra Almada	Ahome	2 931 512
Rehabilitación en parque La Galera (2da etapa)	El Fuerte	1 655 802
Rehabilitación en refugio para las mujeres, sus hijas e hijos, víctimas de violencia extrema, familiar o género, en Guasave	Guasave	1 482 520
Construcción de Centro de Conciliación Laboral, en Guasave	Guasave	1 619 544
Construcción de puente entre el malecón de Sinaloa de Leyva y la localidad de El Opochi	Sinaloa	47 806 042
Construcción de malecón en La Reforma (2da etapa)	Angostura	1 799 997
Construcción de plataformas para vivienda en fraccionamiento CVIVE, en Guamúchil	Salvador Alvarado	1 668 793
Red de distribución eléctrica de media tensión y alumbrado público en fraccionamiento CVIVE, en Guamúchil	Salvador Alvarado	2 926 583

FUENTE: Secretaría de Obras Públicas.

***Inversión Autorizada para Infraestructura Urbana 2024^{1/}
(Zona Norte)***

CONCEPTO	MUNICIPIO	INVERSIÓN (PESOS)
Total		151 789 878
Rehabilitación del escenario de la concha acústica de la Escuela Vocacional de Artes, en Los Mochis	Ahome	1 000 000
Construcción de puente metálico peatonal sobre canal de riego que cruza el poblado Ohuira, crucero Blvd. Independencia y calle Constitución	Ahome	201 519
Rehabilitación de alumbrados públicos en localidades del municipio de Ahome	Ahome	579 436
Subestación eléctrica de 150 kW y ampliación de red primaria de 13.2 kW (media tensión), en mercado zona 030, callejón Tenochtitlan, Los Mochis	Ahome	1 526 703
Rehabilitación de red de alumbrado público, con suministro e instalación de luminarias led, en El Jitzámuri	Ahome	495 946
Rehabilitación de puente metálico peatonal sobre el canal Cahuinahua, a la altura de la localidad de Huatabampito	Ahome	141 304
Rehabilitación red de alumbrado público, con suministro e instalación de luminarias led, en Los Suárez (sector San Vicente)	Ahome	195 143
Rehabilitación de red de alumbrado público, con suministro e instalación de luminarias led, en Las Lajitas	Ahome	105 316

Continúa.



**Inversión Autorizada para Infraestructura Urbana 2024^{1/}
(Zona Norte)**

CONCEPTO	MUNICIPIO	INVERSIÓN (PESOS)
Rehabilitación de red de alumbrado público, con suministro e instalación de luminarias LED, en Los Suárez	Ahome	240 058
Rehabilitación de red de alumbrado público, con suministro e instalación de luminarias LED, en Col. Ejidal, sindicatura Higuera de Zaragoza	Ahome	292 471
Rehabilitación de red de alumbrado público, con suministro e instalación de luminarias LED, en El Tule	Ahome	135 268
Rehabilitación de red de alumbrado público, con suministro e instalación de luminarias LED, en varias colonias de Los Mochis	Ahome	891 749
Rehabilitación de red de alumbrado público, con suministro e instalación de luminarias LED, en Santa Rosa	Ahome	425 443
Rehabilitación de red de alumbrado público, con suministro e instalación de luminarias LED, en Francisco Villa (Campo 1)	Ahome	721 006
Construcción de red de alumbrado público, con suministro e instalación de luminarias LED, en Los Mochis, col. Renato Vega	Ahome	1 376 381
Construcción de red de alumbrado público, con suministro e instalación de luminarias LED, en Los Mochis, Col. Diana Laura	Ahome	1 376 863
Rehabilitación de red de alumbrado público, con suministro e instalación de luminarias LED, en El Etcho	Ahome	142 754
Rehabilitación de red de alumbrado público, con suministro e instalación de luminarias LED, en Villa Gustavo Díaz Ordaz (El Carrizo)	Ahome	1 493 799
Rehabilitación de red de alumbrado público, con suministro e instalación de luminarias LED, en La Esmeralda	Ahome	67 863
Rehabilitación de red de alumbrado público, con suministro e instalación de luminarias LED, en Ricardo Flores Magón	Ahome	734 140
Rehabilitación de red de alumbrado público, con suministro e instalación de luminarias LED, en Rosendo G. Castro	Ahome	636 889
Rehabilitación del Centro de Desarrollo Comunitario, en Topolobampo	Ahome	182 665
Construcción de línea de electrificación de Los Cochinitos a El Sabino	El Fuerte	1 799 016
Construcción red de electrificación en El Reparó, margen derecha	El Fuerte	1 709 262
Ampliación de red eléctrica (sector estadio de fútbol), en ejido Tepic	El Fuerte	633 298
Construcción de techumbre metálica en salón de asambleas, en ejido El Guayabo	El Fuerte	1 107 543
Construcción de puente metálico para cruce peatonal sobre canal, en Huepaco	El Fuerte	505 138
Construcción de cancha pública en techumbre metálica, en Casa Ejidal, en Agua Nueva	El Fuerte	646 033
Rehabilitación de alumbrado público (140 luminarias LED), en localidades de Constancia, sector Torres, Camajoa, Vinaterías, Huepaco, San Rafael, Estación Charay y Tres de Mayo	El Fuerte	1 632 108

Continúa.



*Inversión Autorizada para Infraestructura Urbana 2024^{1/}
(Zona Norte)*

CONCEPTO	MUNICIPIO	INVERSIÓN (PESOS)
Rehabilitación de alumbrado público (85 luminarias led), en localidades de Rincón del Aliso, Bateve, El Naranjo, La Carrera, El Ranchito, Buenavista, El Mezquital y La Divisa	El Fuerte	991 116
Construcción de puente metálico para cruce peatonal sobre canal, en Cuatro Milpas	El Fuerte	544 320
Construcción de puente metálico para cruce peatonal sobre dren, en Constancia, sector torres	El Fuerte	257 009
Rehabilitación de alumbrado público (137 luminarias led), en localidades de Dos de Abril, Ejido Rosales, Taxtes, El Teroque, Cuesta Blanca, La Ladrillera, Cuatro Milpas, La Genoveva, Campo 35 y La Arrocería	El Fuerte	1 597 206
Rehabilitación de alumbrado público (138 luminarias led), en localidades de Llano de los López, Llano de los Soto, San Antonio, La Presa de los Valdez, Lo de Mayo, Zozoriqué, Las Cabras, Tesila, La Misión Vieja y La Misión Nueva	El Fuerte	1 609 640
Ampliación de red de energía eléctrica en la localidad de Aguacaliente Grande, sector puente amarillo	Choix	1 089 240
Ampliación de red de energía eléctrica en la localidad de Venicia, sector estadio	Choix	906 257
Ampliación de red de energía eléctrica en la localidad de Guadalupe, sector telebachillerato	Choix	364 936
Ampliación de red de energía eléctrica en la localidad de Conicari, sector kínder	Choix	410 785
Construcción de parque público, en colonia Reforma, Choix	Choix	1 148 469
Ampliación de red de energía eléctrica en la localidad de Los Pozos, sector entrada	Choix	480 552
Ampliación de red de energía eléctrica en la localidad de Las Guayabas, sector cancha	Choix	538 385
Ampliación de red de energía eléctrica en la localidad de Bajosori, sector pila	Choix	932 784
Ampliación de red de electrificación en localidad de Bacayopa, sector pila de agua	Choix	261 146
Puente peatonal, sector arroyo grande, para beneficio de la colonia Nuevo Horizonte	Choix	2 576 550
Construcción de Unidad Administrativa Municipal	Juan José Ríos	26 688 293
Rehabilitación general del auditorio "Héroes de Sinaloa", en Guasave	Guasave	12 584 924
Alumbrado público (880 lámparas) en comunidades de Guasave	Guasave	6 788 320
Ampliación de red eléctrica, sector Jesús Rodríguez, en Estación Bamoa	Guasave	732 764
Ampliación de red eléctrica, en ejido Miguel Hidalgo	Guasave	242 201
Ampliación de red eléctrica, en Guayparime	Guasave	590 691

Continúa.



Inversión Autorizada para Infraestructura Urbana 2024^{1/}
(Zona Norte)

CONCEPTO	MUNICIPIO	INVERSIÓN (PESOS)
Ampliación de red eléctrica, sector estadio, en Herculano de la Rocha	Guasave	272 331
Ampliación de red eléctrica, en La Esmeralda	Guasave	572 895
Ampliación de red eléctrica, en Flor de Mayo	Guasave	321 001
Ampliación de red eléctrica, en San Pedro	Guasave	422 219
Ampliación de red eléctrica, en Estación Bamoa, sector Rastro	Guasave	864 931
Ampliación de red eléctrica, en El Burrión, sector La Sabanilla	Guasave	395 120
Ampliación de red eléctrica, en El Tajito, sector Samir	Guasave	995 478
Ampliación de red eléctrica, en El Tortugo, sector Estadio	Guasave	416 141
Ampliación de red eléctrica, en sector Macario Félix Bojórquez, colonia Doctores	Guasave	1 201 748
Alumbrado publico en Nío, sector Ruinas	Guasave	353 270
Construcción de vado con concreto hidráulico en calle Principal, de la colonia Tecomate, municipio de Guasave, estado de Sinaloa	Guasave	665 216
Construcción de parque público infantil, en la localidad de Miguel Alemán, municipio de Guasave, estado de Sinaloa	Guasave	488 192
Rehabilitación de parque público, en la localidad de Bamoa, municipio de Guasave, estado de Sinaloa	Guasave	313 009
Construcción de parque público en la localidad de Palos Blancos, municipio de Guasave, estado de Sinaloa	Guasave	589 741
Construcción de parque público, en Fracc. Santa María, en Guasave	Guasave	2 460 994
Rehabilitación de parque Revolución, en Guasave	Guasave	2 520 479
Rehabilitación de parque Hernando de Villafañe, en Guasave	Guasave	4 269 084
Construcción de parque público, en la localidad de Huitussi	Guasave	665 651
Rehabilitación de parque público, en la localidad de Buenavista	Guasave	312 151
Rehabilitación de parque público Centenario, en la localidad de Guasave	Guasave	361 137
Rehabilitación general en Casa Ejidal, en el Ejido Tecomate	Guasave	265 977
Reposición de losas en puente vehicular, en la comunidad de Palmarito, sindicatura de San Rafael	Guasave	685 859
Construcción de puente vehicular, en poblado El Campestre, sindicatura de Ruiz Cortines	Guasave	1 046 526
Rehabilitación de puente peatonal en ejido Chorohuito, sindicatura de Benito Juárez	Guasave	217 945
Construcción de banquetas y guarniciones, en la localidad de Chorohui	Guasave	667 085
Construcción de banquetas y guarniciones, calle sin nombre, en la localidad del ejido Norotillos	Guasave	695 156

Continúa.



Inversión Autorizada para Infraestructura Urbana 2024^{1/}
(Zona Norte)

CONCEPTO	MUNICIPIO	INVERSIÓN (PESOS)
Construcción de banquetas, sector Jn Mariano Azuela, en la localidad de Gabriel Leyva Solano	Guasave	151 704
Construcción de banquetas en sector kínder, primaria y dispensario médico de la localidad de El Tajito	Guasave	651 370
Construcción de biblioteca pública, en la localidad de Estación Bamoa	Guasave	1 130 851
Construcción de plazuela pública, en la localidad de Treinta y Ocho (primera etapa)	Guasave	1 508 638
Construcción de parque recreativo, en Los Ángeles del Triunfo (primera etapa)	Guasave	1 269 244
Construcción de módulo sanitario, en plazuela pública de la comunidad de Tamazula	Guasave	661 645
Rehabilitación de plazuela pública, en la localidad de Las Brisas	Guasave	341 681
Rehabilitación de plazuela pública, en la localidad de Estación Bamoa	Guasave	964 580
Construcción de parque recreativo, en localidad de Las Playas	Sinaloa	1 617 422
Construcción de banquetas con guarnición integrada, en ejido Batamote	Sinaloa	999 228
Construcción de banquetas con guarnición integrada, en Mezquite Alto	Sinaloa	999 495
Construcción de área para centro cultural (segunda etapa), en San José de Gracia	Sinaloa	1 298 666
Ampliación de red eléctrica, sector rancho Las Amapas, en Buenavista	Sinaloa	1 390 537
Construcción de banquetas con guarnición integrada, en Ruiz Cortines #3	Sinaloa	999 014
Construcción de banquetas con guarnición integrada, en El Palmar de Los Sepúlveda	Sinaloa	999 515
Construcción de banquetas con guarnición integrada, sector jardín de niños Vicente Guerrero, en Agua Fría	Sinaloa	343 524
Construcción de banquetas con guarnición integrada, en San Joaquín	Sinaloa	999 697
Construcción de banquetas con guarnición integrada, en El Coyote	Sinaloa	999 511
Construcción de alumbrado público, sector calle principal, en Genaro Estrada	Sinaloa	1 471 508
Construcción de alumbrado público, sector calle de acceso, en Mezquite Alto	Sinaloa	1 286 918
Construcción de alumbrado público, sector Sinaloa de Leyva, salida a Baburía, en Baburía	Sinaloa	1 593 148
Ampliación de red eléctrica, sector Luis Eduardo Gálvez, en Loma de Lugo	Sinaloa	434 826
Introducción de red eléctrica, en fracc. CVIVE, en Cubirí de la Máquina, Sinaloa	Sinaloa	4 988 762
Ampliación eléctrica, en Agustina Ramírez	Angostura	268 857

Continúa.



Inversión Autorizada para Infraestructura Urbana 2024^{1/}
(Zona Norte)

CONCEPTO	MUNICIPIO	INVERSIÓN (PESOS)
Ampliación eléctrica, en Gustavo Díaz Ordaz (Campo Plata)	Angostura	355 159
Ampliación eléctrica, en Batamotos	Angostura	586 841
Mejoramiento turístico en el malecón de La Reforma	Angostura	619 723
Construcción de andador, en Costa Azul	Angostura	15 365 493
Construcción de reductor de velocidad, en Chinitos	Angostura	149 064
Rehabilitación casa de la cultura, en Angostura	Angostura	1 524 544
Construcción puente de acceso a Gustavo Díaz Ordaz (Campo Plata)	Angostura	345 144
Ampliación eléctrica, en Las Tunas	Angostura	534 513
Ampliación eléctrica, en Gustavo Díaz Ordaz (Campo Plata)	Angostura	569 022

^{1/}Cifras al mes de septiembre.

FUENTE: Secretaría de Obras Públicas.

Inversión Ejercida para Infraestructura Urbana 2023
(Zona Centro)

CONCEPTO	MUNICIPIO	INVERSIÓN (PESOS)
Total		126 082 911
Rehabilitación en Centro Cultural Casa Peiro, en Pericos	Mocorito	2 668 886
Rehabilitación de Unidad de Servicios Administrativos, ubicada en la localidad de Mocorito	Mocorito	1 795 300
Construcción de puente Bimodal en la ciudad de Badiraguato, municipio de Badiraguato	Badiraguato	27 836 301
Construcción de barda en panteón, en Batequitas	Badiraguato	1 462 798
Ampliación de panteón, en Batequitas	Badiraguato	1 736 747
Urbanización del fraccionamiento CVIVE, en la localidad de La Higuera	Culiacán	8 011 330
Construcción de Centro Vivencial de Aprendizaje, unidad de laboratorios del Centro de Ciencias de Sinaloa, en Culiacán	Culiacán	26 073 349
Construcción de Oficinas Centrales de COBAES, en Culiacán	Culiacán	27 203 695
Construcción gaza, en Blvd. Diego Valadés al puente Av. Álvaro Obregón, en Culiacán	Culiacán	6 685 149
Construcción de ampliación de puente, ubicado en la localidad de Guadalupe Victoria (El Atorón)	Culiacán	1 660 933
Rehabilitación en Casa Cuna DIF, en Culiacán	Culiacán	236 537
Obras de semaforización (primera etapa), en Culiacán	Culiacán	1 798 804

Continúa.

***Inversión Ejercida para Infraestructura Urbana 2023
(Zona Centro)***

CONCEPTO	MUNICIPIO	INVERSIÓN (PESOS)
Formación de plataformas en fraccionamiento CVIVE, en la localidad de La Higuera	Culiacán	1 798 792
Rehabilitación de Teatro Pablo de Villavicencio (primera etapa), en Culiacán	Culiacán	2 276 137
Rehabilitación de parque Las Amapas, en Aguaruto	Culiacán	1 708 703
Rehabilitación de parque recreativo Fiu Fiu, en fraccionamiento Alturas del Sur, en Culiacán	Culiacán	1 799 583
Construcción de drenaje pluvial en Fracc. CVIVE, en La Higuera	Culiacán	2 737 390
Rehabilitación de Escuela de Artes José Limón (primera etapa), en Culiacán	Culiacán	1 254 908
Rehabilitación de oficinas en teatro Socorro Astol (primera etapa), en Culiacán	Culiacán	1 183 195
Rehabilitación de auditorio Centenario (primera etapa), en Culiacán	Culiacán	1 225 390
Mejoramiento de cárcamo de aguas residuales y sustitución de equipos de bombeo en el edificio del Instituto Sinaloense de Cultura, en Culiacán	Culiacán	1 418 343
Trabajos en oficinas del despacho de gobierno (2da etapa), en Culiacán	Culiacán	1 402 022
Suministro e instalación de semáforos en cruce de calles Jesús Almada y Antonio Rosales, en Col. Centro, en Navolato	Navolato	1 288 162
Suministro e instalación de semáforos en cruce de calles Benito Juárez y Jesús Almada, en Col. Centro, en Navolato	Navolato	820 457

FUENTE: Secretaría de Obras Públicas.

***Inversión Autorizada para Infraestructura Urbana 2024^{1/}
(Zona Centro)***

CONCEPTO	MUNICIPIO	INVERSIÓN (PESOS)
Total		1 314 337 131
Construcción de arco de entrada a Pericos, Mocorito	Mocorito	3 252 592
Construcción de vado en calle Lázaro Cárdenas, en Melchor Ocampo	Mocorito	612 795
Ampliación de red eléctrica en la localidad de La Primavera	Mocorito	1 799 781
Construcción de vado en la localidad de El Pochote	Mocorito	1 794 274
Construcción de baños y mejoramiento de edificio de casa de cuidados diurnos en la cabecera del municipio de Mocorito	Mocorito	1 180 722
Rehabilitación de techumbre pública en la localidad de El Gallo	Mocorito	1 259 996
Rehabilitación de parque en la localidad de La Guamuchilera	Mocorito	2 500 000

Continúa.



*Inversión Autorizada para Infraestructura Urbana 2024^{1/}
(Zona Centro)*

CONCEPTO	MUNICIPIO	INVERSIÓN (PESOS)
Construcción de Casa de Día para el Adulto Mayor en la localidad de Recoveco	Mocorito	1 358 345
Rehabilitación y mantenimiento de alumbrado público en las zonas de las sindicaturas de Pericos, Rosa Morada, San Benito, El Valle de Leyva Solano y Cerro Agudo	Mocorito	223 006
Rehabilitación y mantenimiento de alumbrado público en las zonas de las sindicaturas de El Valle de Leyva Solano, San Benito, Cerro Agudo, Rosa Morada y Pericos	Mocorito	306 878
Construcción de bancas y barandal en malecón, en Badiraguato	Badiraguato	1 562 708
Rehabilitación Unidad de Servicios Administrativos, en Badiraguato	Badiraguato	1 445 499
Ampliación de construcción de parque Mirador, en Badiraguato	Badiraguato	510 733
Construcción de arco de bienvenida en Ciénega de los Lara	Badiraguato	1 159 373
Construcción de alumbrado público en calle de la cancha al panteón, en Soyatitú	Badiraguato	960 414
Construcción de muros de contención para explanadas de esculturas, en malecón de Badiraguato	Badiraguato	1 219 729
Construcción de dala perimetral de concreto para desplantes de elementos estructurales, en malecón de Badiraguato	Badiraguato	212 262
Construcciones cisterna en parque El Mirador, en Badiraguato	Badiraguato	1 354 248
Suministro e instalación de subestación en parque El Mirador, en Badiraguato	Badiraguato	1 710 310
Construcción de locales en calle Teófilo Álvarez Borboa, en Badiraguato	Badiraguato	1 692 121
Construcción de arco de bienvenida en el Llano de los Rochín	Badiraguato	999 056
Remodelación de instalaciones del auditorio, en Badiraguato	Badiraguato	164 196
Construcción de alumbrado público en calle principal de la comunidad de La Guásima de los Guerreros	Badiraguato	773 939
Construcción de alumbrado público en calle principal de la comunidad de La Cieneguilla	Badiraguato	814 829
Ampliación de red eléctrica en la localidad de San Antonio de la Palma (rumbo al Barril)	Badiraguato	762 930
Ampliación de red eléctrica en la localidad del Varejonal	Badiraguato	418 714
Construcción de alumbrado público en la comunidad de El Barril	Badiraguato	1 511 333
Construcción de alumbrado público en calle principal en la comunidad de Ojo de Agua	Badiraguato	271 787
Construcción de alumbrado público en la carretera México 24 de la comunidad de Santiago de los Caballeros	Badiraguato	1 514 665
Construcción de alumbrado público en la carretera México 24 de la comunidad de Tameapa	Badiraguato	1 106 153

Continúa.



Inversión Autorizada para Infraestructura Urbana 2024^{1/}
(Zona Centro)

CONCEPTO	MUNICIPIO	INVERSIÓN (PESOS)
Construcción de andador para puente en El Salado	Culiacán	1 780 000
Rehabilitación del canal y barda en panteón, Col. 21 de Marzo, en Culiacán	Culiacán	835 059
Andador peatonal en camellón Blvd. Agricultores, en Culiacán	Culiacán	1 274 974
Rehabilitación del parque en Fracc. Fuentes del Valle, en Culiacán	Culiacán	478 617
Construcción de oficinas de COBAES, en el Edificio Más Artista, Culiacán	Culiacán	24 026 785
Construcción de paso deprimido México 15, en cruce con Blvd. Orquídeas, en Culiacán	Culiacán	219 456 990
Construcción de puente vehicular sobre río Humaya, de Blvd. Rotarismo a Blvd. Enrique Sánchez Alonso, en Culiacán	Culiacán	256 995 804
Rehabilitación de baño de hombres en el segundo nivel (oriente) de la Unidad de Servicios Estatales (USE) de Gobierno del Estado, ubicado en Culiacán	Culiacán	1 573 442
Construcción de estación de bomberos 5 en Blvd. Conquistadores, Fracc. La Conquista, en Culiacán	Culiacán	6 881 795
Rehabilitación de servicios sanitarios en área de lago, en Parque 87, Col. República Mexicana, en Culiacán	Culiacán	346 076
Construcción de red de energía eléctrica en monumento a los desaparecidos, en Centro Cívico Constitución, Col. Las Quintas, en Culiacán	Culiacán	939 020
Rehabilitación de guarniciones en Av. El Dorado, Col. Las Quintas, en Culiacán	Culiacán	1 881 147
Construcción de alumbrado público, en acceso viejo a Villas del Río, entre Blvd. Rolando Arjona y Blvd. Miguel Tamayo Espinoza de los Monteros, Col. Villas del Río, en Culiacán	Culiacán	1 205 004
Construcción de puente peatonal metálico, Col. Industrial El Palmito, en Culiacán	Culiacán	1 788 436
Construcción de alumbrado público, camino acceso a la comunidad Bachigualatito	Culiacán	2 141 364
Construcción de techumbre de estructura metálica en cancha de usos múltiples, Loma de Redo, sindicatura de Quilá	Culiacán	2 905 265
Construcción de techumbre de estructura metálica en cancha de usos múltiples, Tabalá, sindicatura de San Lorenzo	Culiacán	3 210 999
Construcción de techumbre de estructura metálica en cancha de usos múltiples, Jesús María, sindicatura de Jesús María	Culiacán	2 943 068
Construcción de barda perimetral en Av. México 68, entre acceso principal y Palacio de la Memoria, Parque Culiacán 87, Col. República Mexicana, en Culiacán	Culiacán	4 332 599
Reparación en malecón de Altata	Navolato	611 918
Construcción de módulo de servicios sanitarios en plazuela de la sindicatura Gral. Ángel Flores	Navolato	577 537

Continúa.



Inversión Autorizada para Infraestructura Urbana 2024^{1/}
(Zona Centro)

CONCEPTO	MUNICIPIO	INVERSIÓN (PESOS)
Construcción de parque en la Col. Amalia Plata, entre Blvd. Benito Juárez y Av. Sexta, Navolato	Navolato	1 781 783
Construcción de alumbrado público de carretera 4 carriles Culiacán-Navolato a Bariometo	Navolato	529 269
Construcción de alumbrado público en entronque a la comunidad de La Bandera	Navolato	524 556
Rehabilitación de la fachada principal del mercado Hidalgo, Col. Centro, Navolato	Navolato	1 195 128
Construcción de puente peatonal para cruce de canal de la comunidad de Rosa Morada	Navolato	186 273
Construcción de puente peatonal para cruce de canal de la comunidad de Baricuelto	Navolato	276 294
Construcción de puente peatonal para cruce de canal de la comunidad de El Bolsón	Navolato	345 609
Construcción de Unidad Administrativa Municipal	Eldorado	26 688 293
Embellecimiento del acceso a la comunidad de Elota	Elota	2 380 907
Rehabilitación de plazuela pública en El Aguaje	Elota	598 443
Rehabilitación de parque lineal en el ejido Graciano Sánchez, en la comunidad de Tanques	Elota	1 097 839
Ampliación de red de energía eléctrica, sector campo deportivo, en Jaquino	Elota	148 590
Construcción de parque en Tayoltita	Elota	1 099 685
Construcción de parque en Rincón de Ibonía	Elota	1 267 826
Construcción de techumbre metálica en plaza cívica, en ejido La Ventana (El Carrizo)	Elota	1 114 681
Construcción de techado con techumbre metálica en plaza cívica, en Potrero de los Landeros	Elota	1 267 850
Rehabilitación en parque público en Boscoso	Elota	1 788 533
Ampliación de red de energía eléctrica en la calle Sur 10, sector Lomas Real, en La Cruz	Elota	1 064 498
Ampliación de red de energía eléctrica sector escuela en Bellavista	Elota	499 018
Ampliación de red de energía eléctrica sector panteón	Elota	954 916
Construcción de obra civil hidroeléctrica Amata	Cosalá	696 387 853
Construcción de sanitarios secos en la sindicatura de la Llama y construcción de sanitarios secos en la sindicatura Santa Cruz de Alayá	Cosalá	2 500 000

^{1/}Cifras al mes de septiembre.

FUENTE: Secretaría de Obras Públicas.

***Inversión Ejercida para Infraestructura Urbana 2023
(Zona Sur)***

CONCEPTO	MUNICIPIO	INVERSIÓN (PESOS)
Total		664 681 108
Construcción de andador en Av. Paseo Ray, en Cosalá	Cosalá	1 786 340
Construcción de sistema de alumbrado público en Av. Libramiento Paseo Ray y la rehabilitación de alumbrado arquitectónico, en centro histórico, en la localidad de Cosalá	Cosalá	3 917 457
Suministro e instalación de semáforos en la Av. Juan Pablo II y Tercera Región Militar, en la ciudad de Mazatlán	Mazatlán	1 267 768
Demolición del antiguo edificio de seguridad pública, en la colonia Benito Juárez	Mazatlán	1 769 267
Obra eléctrica para el fraccionamiento CVIVE, en Mazatlán	Mazatlán	5 326 590
Pavimentación con concreto hidráulico de vialidades interiores del parque industrial Tra. etapa de la 3ra. etapa, en Mazatlán	Mazatlán	17 981 843
Excavaciones, tratamientos y construcción de plataforma y vialidades de acceso en la obra de generación hidroeléctrica, presa Picachos	Mazatlán	119 806 412
Construcción de línea de conducción a presión y caseta de control, para la obra de generación hidroeléctrica, presa Picachos	Mazatlán	97 677 809
Construcción de obra civil de casa de máquinas, obra de desfogue y edificio de subestación eléctrica, presa Picachos	Mazatlán	243 072 267
Construcción de redes de distribución de servicios y de edificios auxiliares, presa Picachos	Mazatlán	39 659 405
Construcción de plaza pública con cruce seguro a skatepark en Col. Flores Magón, en Mazatlán	Mazatlán	23 193 235
Construcción de Centro de Desarrollo Comunitario con espacio cultural, deportivo, oficinas de servicios municipales en antiguas instalaciones de la policía en Col. Benito Juárez, en Mazatlán	Mazatlán	96 178 272
Construcción de muro de contención y trabajos de revestimiento de taludes en área exterior de tanque de regulación del acueducto, en Concordia	Concordia	1 801 084
Construcción de red de distribución de energía eléctrica para Fracc. CVIVE, en Concordia (primera etapa)	Concordia	3 199 210
Construcción de 130 gavetas, en panteón de Nuevo Santa María	El Rosario	1 670 379
Rehabilitación eléctrica de sistema de abastecimiento de agua, en el poblado de Nuevo Santa María	El Rosario	497 854
Construcción techumbre metálica, en Nuevo Santa María	El Rosario	2 269 694
Rehabilitación de Unidad de Servicios Administrativos, ubicada en la localidad de El Rosario	El Rosario	1 801 437
Rehabilitación de Unidad de Servicios Administrativos, ubicada en la localidad de Escuinapa	Escuinapa	1 804 784

FUENTE: Secretaría de Obras Públicas.



**Inversión Autorizada para Infraestructura Urbana 2024^{1/}
(Zona Sur)**

CONCEPTO	MUNICIPIO	INVERSIÓN (PESOS)
Total		299 267 336
Construcción de andador urbano, en La Mesa, San Ignacio	San Ignacio	2 432 545
Obra de acceso al CRIT, en Mazatlán	Mazatlán	1 804 937
Construcción de paso superior vehicular en Blvd. Luis Donald Colosio, sobre la Av. Juan Pablo II, en Mazatlán (761 m)	Mazatlán	233 881 356
Construcción de obra civil en la glorieta Av. Atlántico con Av. Carlos Canseco, Fracc. Mediterráneo	Mazatlán	577 825
Reparación ciclovía en camellón central, en Av. Cerritos	Mazatlán	1 568 422
Rehabilitación de monumento a Pedro Infante, Fernando Valadez, Venadito, Pulmonía, a la Familia y Sirena, en Mazatlán	Mazatlán	533 063
Construcción de muro de contención en socavón, frente a Campos Tirado y Ley Express	Mazatlán	1 140 257
Construcción de monumento a Pablo Neruda	Mazatlán	541 799
Construcción de tope seguro Real del Valle	Mazatlán	784 713
Rehabilitación de monumento Oasis Interactivo y parador fotográfico "Letras Mazatlán", parque Martiniano	Mazatlán	811 562
Instalación de membrana reforzada para velaria, ubicada en parque Martiano	Mazatlán	2 131 758
Remodelación en camellón central en Av. La Marina, entre calle Rafael Buelna y Av. Revolución	Mazatlán	396 163
Rehabilitación del monumento al Pescador, paseo Clausen	Mazatlán	1 092 293
Rehabilitación de Carpa Olivera, paseo Clausen	Mazatlán	1 060 782
Instalación de reja perimetral a base de malla ciclónica en panteón municipal No. 4 ubicado sobre Av. Luis Donald Colosio	Mazatlán	705 184
Conservación de camellón central en carretera Internacional México 15, entre Av. Delfín y Av. insurgentes	Mazatlán	1 157 568
Pavimentación en andador Guacamaya, entre Av. Delfines y andador Puma, Infonavit Francisco Alarcón, Mazatlán	Mazatlán	1 121 466
Conservación de camellón central en Av. Venados, entre Av. Jabalíes y Av. Colosio, Inf. Jabalíes, Mazatlán	Mazatlán	5 295 424
Reparación en mercado Pino Suárez, Col. Centro, Mazatlán	Mazatlán	2 296 553
Remodelación de plazuela Zaragoza, Col. Centro, Mazatlán	Mazatlán	3 569 554
Construcción de red de electrificación en Col. Presas del Valle, Mazatlán	Mazatlán	8 699 762
Construcción de puente vado, sobre arroyo Concordia, en Concordia	Concordia	11 892 979
Instalación de alumbrado público en Blvd. Ing. César Octavio Ramos Valdés y acceso a carretera Concordia-Mesillas, en la Heroica Ciudad Concordia	Concordia	1 470 050

Continúa.

Inversión Autorizada para Infraestructura Urbana 2024^{1/}
(Zona Sur)

CONCEPTO	MUNICIPIO	INVERSIÓN (PESOS)
Construcción de alumbrado público en calle Cuarta de la Heroica Ciudad Concordia	Concordia	214 295
Instalación de alumbrado público en calle La Vía, de la Heroica Ciudad Concordia	Concordia	846 603
Instalación de alumbrado público en calle a La Agüita Caliente, entre calle La Vía y Fracc. Nueva Creación, de la Heroica Ciudad Concordia	Concordia	740 367
Construcción de andador y barandales en el puente del arroyo, rumbo al estadio de la localidad de Chupaderos	Concordia	385 706
Construcción de guarniciones en la calle del COBAES 40	Concordia	134 829
Instalación de alumbrado público por acceso principal a la Heroica Ciudad Concordia, desde la entrada vieja a la colonia La Maravilla al puente del río Concordia	Concordia	1 287 424
Remodelación de la plazuela de la localidad de La Embocada	Concordia	497 861
Construcción de puente peatonal que une a la comunidad de Los Pozos y la comunidad de Mataderos	El Rosario	1 875 466
Suministro e instalación de 50 luminarias led de 60 watts, en la localidad de Agua Verde	El Rosario	481 762
Suministro e instalación de 50 luminarias led de 60 watts, en la localidad de Los Pozos	El Rosario	481 762
Suministro e instalación de 50 luminarias led de 60 watts, en la localidad de Teodoro Beltrán	El Rosario	481 762
Suministro e instalación de 24 luminarias led de 1000 watts, estadio de futbol municipal, en El Rosario	El Rosario	416 339
Suministro e instalación de 16 luminarias led de 1000 watts, estadio de futbol, Col. Los Potreritos, en El Rosario	El Rosario	384 834
Rehabilitación de áreas en albergue comunitario en la sindicatura de Teacapán	Escuinapa	1 888 777
Rehabilitación de áreas en albergue comunitario, en la sindicatura Isla del Bosque	Escuinapa	1 758 586
Ampliación de parque público en la colonia Francisco I. Madero, localizado en calle Rafael Buelna, esquina con callejón Rafael Buelna, Escuinapa	Escuinapa	301 671
Ampliación de parque público lineal en calle Francisco I. Madero, entre calle 24 de Junio y Joel Ramírez, Col. Benito Juárez, Escuinapa	Escuinapa	2 123 277

^{1/}Cifras al mes de septiembre.

FUENTE: Secretaría de Obras Públicas.

*Inventario de Caminos por Tipo, según Municipio
2024^{1/}
(Kilómetros)*

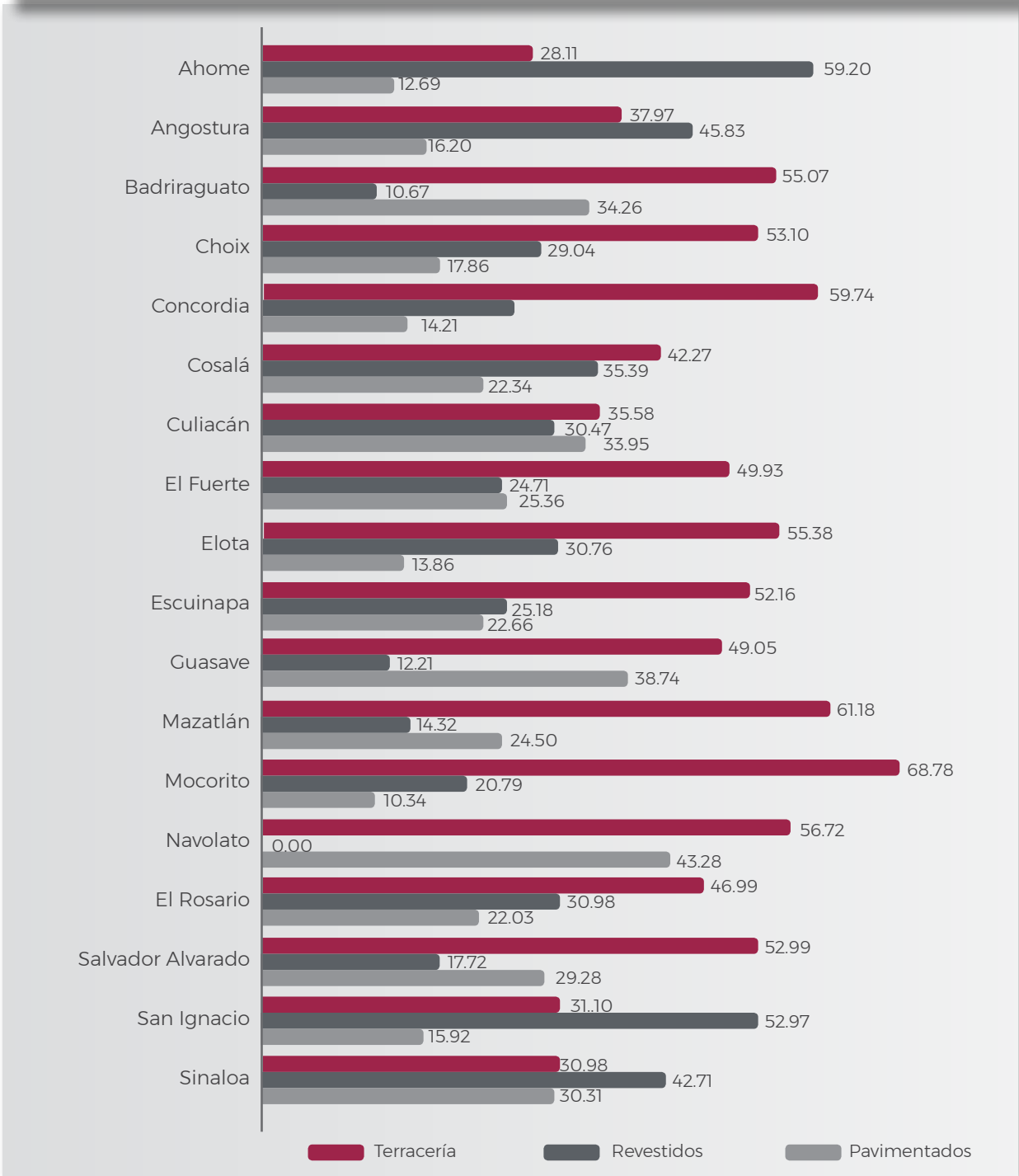
MUNICIPIO	TOTAL	PAVIMENTADOS	REVESTIDOS	TERRACERÍA
Total	15 521.67	3716.69	5133.60	6707.38
Ahome	2835.29	359.73	1678.54	797.02
Angostura	1030.34	166.90	472.18	391.26
Badiraguato	577.99	198.04	61.66	318.29
Choix	838.84	149.79	243.61	445.44
Concordia	317.20	45.06	82.64	189.50
Cosalá	407.60	91.07	144.23	172.30
Culiacán	2361.40	801.77	719.43	840.20
El Fuerte	1239.59	314.32	306.29	618.98
Elota	589.42	81.70	181.28	326.44
Escuinapa	289.50	65.60	72.90	151.00
Guasave	1249.60	484.07	152.59	612.94
Mazatlán	475.27	116.43	68.07	290.77
Mocorito	650.41	67.84	135.19	447.38
Navolato	563.85	244.04	0.00	319.81
El Rosario	428.60	94.43	132.77	201.40
Salvador Alvarado	307.60	90.08	54.52	163.00
San Ignacio	459.97	73.25	243.65	143.07
Sinaloa	899.20	272.57	384.05	278.58

^{1/}Cifras al mes de septiembre.

FUENTE: Secretaría de Comunicaciones y Transportes, Delegación Sinaloa.



**Inventario de Caminos por Tipo, según Municipio
2024^{1/}
(Kilometros)**



^{1/}Cifras al mes de septiembre.

FUENTE: Secretaría de Comunicaciones y Transportes, Delegación Sinaloa.



Aforo Vehicular por Autopista, según Mes de Registro 2023

MES	AUTOPISTAS							
	DURANGO-MAZATLÁN	TEPIC-MAZATLÁN	LIBRAMIENTO MAZATLÁN	MAZATLÁN-CULIACÁN	LIBRAMIENTO CULIACÁN	PUENTE SAN MIGUEL	PUENTE CULIACÁN	PUENTE SINALOA
Total	1 249 999	2 405 788	2 608 618	3 931 583	1 456 839	3 673 471	3 565 884	5 565 653
Enero	89 660	192 664	206 858	368 380	152 870	340 513	272 026	416 631
Febrero	68 751	164 703	170 733	369 244	121 871	279 614	292 257	484 797
Marzo	82 980	165 498	180 984	359 694	126 059	300 851	315 915	524 776
Abril	145 361	228 374	240 598	440 827	143 986	353 799	325 397	558 623
Mayo	91 149	176 092	183 337	333 924	118 875	299 662	321 509	608 924
Junio	89 614	215 549	182 410	309 936	112 875	290 282	275 419	395 697
Julio	170 196	250 723	275 686	366 176	117 134	313 289	305 663	459 293
Agosto	125 538	221 954	246 365	305 497	103 426	283 856	295 091	426 104
Septiembre	105 451	210 341	203 533	290 637	101 434	279 351	305 280	428 212
Octubre	87 779	172 410	214 081	241 190	106 528	276 565	259 546	380 309
Noviembre	87 614	184 209	227 759	253 136	110 069	290 296	283 889	400 841
Diciembre	105 906	223 270	276 274	292 942	141 712	365 393	313 892	481 446

FUENTE: Secretaría de Comunicaciones y Transportes, Delegación Sinaloa.



Aforo Vehicular por Autopista, según Mes de Registro 2024^{1/}

MES	AUTOPISTAS							
	DURANGO-MAZATLÁN	TEPIC-MAZATLÁN	LIBRAMIENTO MAZATLÁN	MAZATLÁN-CULIACÁN	LIBRAMIENTO CULIACÁN	PUENTE SAN MIGUEL	PUENTE CULIACÁN	PUENTE SINALOA
Total	1 296 375	2 227 545	2 813 376	2 762 261	1 318 700	3 677 787	3 173 109	4 925 103
Enero	94 708	198 732	249 438	275 037	131 131	332 290	289 064	442 701
Febrero	86 036	181 758	227 115	259 265	114 810	290 091	262 507	395 876
Marzo	116 027	204 329	266 449	292 086	132 473	335 130	285 316	448 885
Abril	103 724	209 229	260 473	275 183	123 531	307 390	263 413	407 088
Mayo	107 091	200 323	260 164	257 885	116 733	306 294	274 971	395 263
Junio	101 127	189 849	250 163	256 649	116 747	284 310	260 245	389 813
Julio	147 359	208 672	300 056	285 772	128 661	301 774	270 997	421 125
Agosto	132 403	203 396	288 887	276 806	123 384	288 610	256 405	407 473
Septiembre	111 218	168 026	156 933	157 351	73 080	284 030	265 258	409 489
Octubre	92 579	137 726	165 066	130 580	76 750	281 197	225 520	363 680
Noviembre	92 405	147 151	175 612	137 048	79 301	295 158	246 672	383 315
Diciembre	111 698	178 354	213 020	158 599	102 099	371 513	272 741	460 395

^{1/}Cifras reales al mes de septiembre y estimadas de octubre a diciembre.

FUENTE: Secretaría de Comunicaciones y Transportes, Delegación Sinaloa.



<i>Aforo Promedio Mensual, según Autopista 2023</i>	
AUTOPISTA	VEHÍCULOS
Total	4 361 833
Puente San Miguel	633 189
Libramiento Mazatlán	495 918
Puente Sinaloa	974 102
Mazatlán-Culiacán	696 703
Durango-Mazatlán	226 743
Libramiento Culiacán	244 859
Puente Culiacán	640 029
Tepic-Mazatlán	450 290

FUENTE: Secretaría de Comunicaciones y Transportes, Delegación Sinaloa.

<i>Aforo Promedio Mensual, según Autopista 2024</i>		
AUTOPISTA	VEHÍCULOS	
	ENERO-SEPTIEMBRE ^{1/}	OCTUBRE-DICIEMBRE ^{2/}
Total	1 921 786	1 632 726
Puente San Miguel	303 324	315 956
Libramiento Mazatlán	251 075	184 566
Puente Sinaloa	413 079	402 463
Mazatlán-Culiacán	259 559	142 076
Durango-Mazatlán	111 077	98 894
Libramiento Culiacán	117 839	86 050
Puente Culiacán	269 797	248 311
Tepic-Mazatlán	196 035	154 410

^{1/}Cifras reales al mes de septiembre.

^{2/}Cifras estimadas de octubre a diciembre.

FUENTE: Secretaría de Comunicaciones y Transportes, Delegación Sinaloa.

Clasificación Administrativa de las Oficinas Postales, según Municipio 2024^{1/}

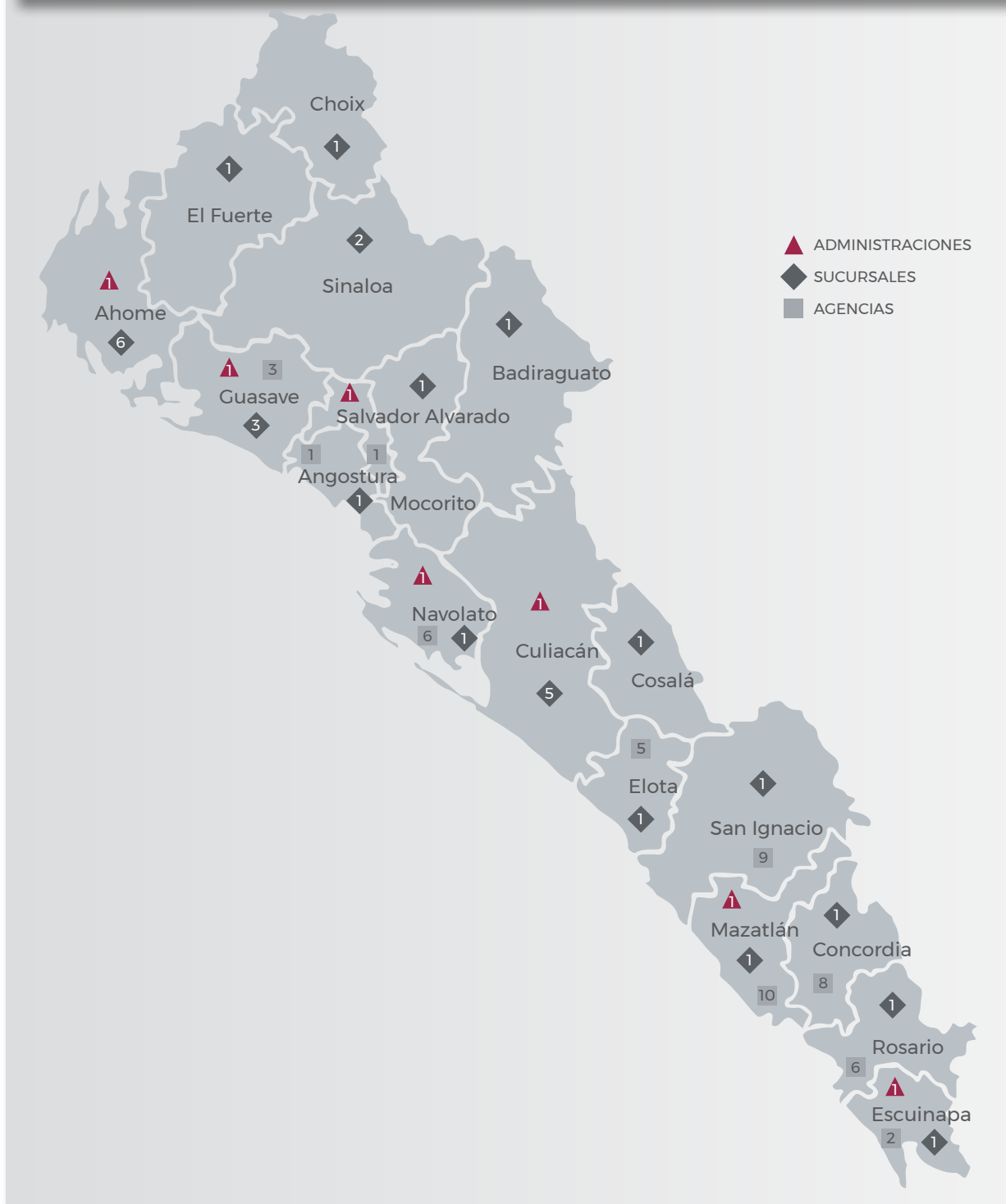
MUNICIPIO	ADMINISTRACIONES	SUCURSALES	AGENCIAS
Total	7	29	51
Ahome	1	6	0
Angostura	0	1	1
Badiraguato	0	1	0
Choix	0	1	0
Concordia	0	1	8
Cosalá	0	1	0
Culiacán	1	5	0
El Fuerte	0	1	0
Elota	0	1	5
Escuinapa	1	1	2
Guasave	1	3	3
Mazatlán	1	1	10
Mocorito	0	1	0
Navolato	1	1	6
El Rosario	0	1	6
Salvador Alvarado	1	0	1
San Ignacio	0	1	9
Sinaloa	0	2	0

^{1/}Cifras al mes de septiembre.

FUENTE: Secretaría de Comunicaciones y Transportes, Delegación Sinaloa.



Clasificación Administrativa de las Oficinas Postales, Según Municipio 2024^{1/}



^{1/}Cifras al mes de septiembre.

FUENTE: Secretaría de Comunicaciones y Transportes, Delegación Sinaloa.



*Localidades con Servicio de Oficinas
y Apartados Postales, según Municipio
2024^{1/}*

MUNICIPIO	LOCALIDADES	
	CON OFICINAS POSTALES	CON SERVICIO DE APARTADO POSTAL
Total	36	36
Ahome	7	7
Angostura	1	1
Badiraguato	1	1
Choix	1	1
Concordia	1	1
Cosalá	1	1
Culiacán	6	6
El Fuerte	1	1
Elota	1	1
Escuinapa	2	2
Guasave	4	4
Mazatlán	2	2
Mocorito	1	1
Navolato	2	2
El Rosario	1	1
Salvador Alvarado	1	1
San Ignacio	1	1
Sinaloa	2	2

^{1/}Cifras al mes de septiembre.

FUENTE: Secretaría de Comunicaciones y Transportes,
Delegación Sinaloa.



*Apartados Postales, según Municipio
2024^{1/}*

MUNICIPIO	EXISTENCIAS	ALQUILADOS	DESOCUPADOS
Total	8050	104	7946
Ahome	2640	18	2622
Angostura	50	0	50
Badiraguato	50	0	50
Choix	50	1	49
Concordia	40	0	40
Cosalá	150	0	150
Culiacán	1310	35	1275
El Fuerte	140	4	136
Elota	150	0	150
Escuinapa	200	1	199
Guasave	440	8	432
Mazatlán	1730	15	1715
Mocorito	50	0	50
Navolato	250	6	244
El Rosario	90	0	90
Salvador Alvarado	350	12	338
San Ignacio	10	0	10
Sinaloa	350	4	346

^{1/}Cifras al mes de septiembre.

FUENTE: Secretaría de Comunicaciones y Transportes, Delegación Sinaloa.



**Infraestructura Telegráfica y Localidades Beneficiadas, según Municipio
2024^{1/}**

MUNICIPIO	LOCALIDADES	ADMINISTRACIONES TELEGRÁFICAS
Total	5545	57
Ahome	381	7
Angostura	125	5
Badiraguato	414	1
Choix	315	1
Concordia	154	1
Cosalá	129	1
Culiacán	929	11
El Fuerte	374	4
Elota	106	1
Escuinapa	101	1
Guasave	552	7
Mazatlán	389	2
Mocorito	273	2
Navolato	324	3
El Rosario	199	2
Salvador Alvarado	91	2
San Ignacio	148	4
Sinaloa	541	2

^{1/}Cifras al mes de septiembre.

FUENTE: Secretaría de Comunicaciones y Transportes, Delegación Sinaloa.

*Inversión Ejercida para Agua Potable, Alcantarillado, Saneamiento y Alcantarillado Pluvial
Mediante el Convenio con la Comisión Nacional del Agua, según Municipio 2023
(Miles de Pesos)*

MUNICIPIO	TOTAL	FEDERAL	ESTATAL	MUNICIPAL
Total	153 836	53 844	79 105	20 887
Ahome	1285	642	345	298
Angostura	7265	3340	2800	1125
Badiraguato	3536	76	3460	0
Choix	16 222	6386	9836	0
Concordia	4702	1087	3615	0
Cosalá	16 760	7208	9552	0
Culiacán	12 351	3743	4058	4550
El Fuerte	3675	41	3634	0
Elota	3319	292	2925	102
Escuinapa	2321	119	2202	0
Guasave	429	0	429	0
Mazatlán	43 123	16 744	12 720	13 659
Mocorito	10 929	3683	7246	0
Navolato	643	455	188	0
El Rosario	10 656	4707	4796	1153
Salvador Alvarado	1581	45	1536	0
San Ignacio	5776	2554	3222	0
Sinaloa	3607	90	3517	0
Alcance Estatal	5656	2632	3024	0

FUENTE: Comisión Estatal de Agua Potable y Alcantarillado de Sinaloa.



Inversión Autorizada para Agua Potable, Alcantarillado, Saneamiento y Alcantarillado Pluvial Mediante el Convenio con la Comisión Nacional del Agua, según Municipio 2024^{1/} (Miles de Pesos)

MUNICIPIO	TOTAL	FEDERAL	ESTATAL	MUNICIPAL
Total	203 015	63 946	128 815	10 254
Ahome	1350	540	405	405
Angostura	2604	192	2412	0
Badiraguato	5715	83	5632	0
Choix	7551	78	7473	0
Concordia	7626	1723	5903	0
Cosalá	7452	28	7424	0
Culiacán	46 248	18 519	27 729	0
El Fuerte	20 859	7748	11 568	1543
Elota	5690	625	4752	313
Escuinapa	3669	170	3499	0
Guasave	24 523	14 048	8134	2341
Mazatlán	39 162	15 661	17 849	5652
Mocorito	7825	215	7610	0
Navolato	232	116	116	0
El Rosario	3556	113	3443	0
Salvador Alvarado	2492	136	2356	0
San Ignacio	2526	153	2373	0
Sinaloa	8245	1348	6897	0
Alcance Estatal	5690	2450	3240	0

^{1/}Cifras al mes de septiembre.

FUENTE: Comisión Estatal de Agua Potable y Alcantarillado de Sinaloa.

Inversión Ejercida para Agua Potable, Alcantarillado, Saneamiento y Alcantarillado Pluvial Mediante el Convenio con la Comisión Nacional del Agua, según Fondo de Inversión 2023 (Miles de Pesos)

FONDO DE INVERSIÓN	TOTAL	FEDERAL	ESTATAL	MUNICIPAL
Total	153 836	53 844	79 105	20 887
APAUR ^{1/}	55 010	20 293	17 542	17 175
PRODI ^{2/}	5736	2868	1434	1434
APARURAL ^{3/}	51 064	29 160	19 626	2278
AAL ^{4/}	3560	1523	2037	0
Sequía ^{5/}	38 466	0	38 466	0

^{1/}Programa de Agua Potable, Drenaje y Tratamiento (PROAGUA) en localidades urbanas.

^{2/}Programa de Agua Potable, Drenaje y Tratamiento (PROAGUA), acciones de desarrollo integral.

^{3/}Programa de Agua Potable, Drenaje y Tratamiento (PROAGUA) en localidades rurales.

^{4/}Programa de Agua Potable, Drenaje y Tratamiento (PROAGUA), acciones de desinfección del agua.

^{5/}Sequía. Suministro de agua en pipas.

FUENTE: Comisión Estatal de Agua Potable y Alcantarillado de Sinaloa.

Inversión Autorizada para Agua Potable, Alcantarillado, Saneamiento y Alcantarillado Pluvial Mediante el Convenio con la Comisión Nacional del Agua, según Fondo de Inversión 2024^{1/} (Miles de Pesos)

FONDO DE INVERSIÓN	TOTAL	FEDERAL	ESTATAL	MUNICIPAL
Total	203 015	63 946	128 815	10 254
APAUR ^{2/}	95 078	38 592	50 117	6369
AAL ^{3/}	3197	1598	1599	0
APARURAL ^{4/}	42 785	23 756	15 144	3885
Sequía ^{5/}	61 955	0	61 955	0

^{1/}Cifras al mes de septiembre.

^{2/}Programa de Agua Potable, Drenaje y Tratamiento (PROAGUA) en localidades urbanas.

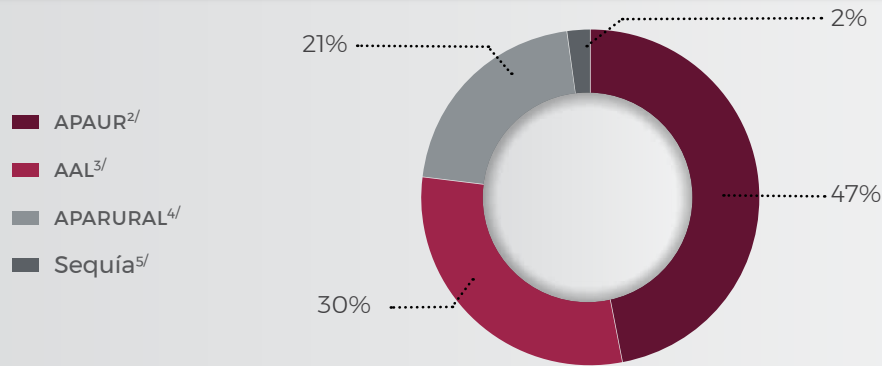
^{3/}Programa de Agua Potable, Drenaje y Tratamiento (PROAGUA), acciones de desinfección.

^{4/}Programa de Agua Potable, Drenaje y Tratamiento (PROAGUA) en localidades rurales.

^{5/}Sequía. Suministro de agua en pipas.

FUENTE: Comisión Estatal de Agua Potable y Alcantarillado de Sinaloa.

*Distribución de la Inversión Autorizada para Agua, Alcantarillado, Saneamiento y Alcantarillado Pluvial, según Fondo de Inversión 2024^{1/}
(Miles de Pesos)*



^{1/}Cifras al mes de septiembre.

^{2/}Programa de Agua Potable, Drenaje y Tratamiento (PROAGUA) en localidades urbanas.

^{3/}Programa de Agua Potable, Drenaje y Tratamiento (PROAGUA), acciones de desinfección.

^{4/}Programa de Agua Potable, Drenaje y Tratamiento (PROAGUA) en localidades rurales.

^{5/}Sequía. Suministro de agua en pipas.

FUENTE: Comisión Estatal de Agua Potable y Alcantarillado de Sinaloa.

*Inversión Ejercida para Agua Potable Mediante el Convenio
con la Comisión Nacional del Agua,
Según Municipio, 2023
(Miles de Pesos)*

MUNICIPIO	TOTAL	FEDERAL	ESTATAL	MUNICIPAL
Total	89 143	21 188	57 433	10 522
Ahome	1285	642	345	298
Angostura	843	59	784	0
Badiraguato	3536	76	3460	0
Choix	7411	1099	6312	0
Concordia	4702	1087	3615	0
Cosalá	4832	51	4781	0
Culiacán	12 351	3743	4058	4550
El Fuerte	3675	41	3634	0
Elota	3319	292	2925	102
Escuinapa	2321	119	2202	0
Guasave	429	0	429	0
Mazatlán	19 714	8090	6229	5395
Mocorito	10 929	3683	7246	0
Navolato	148	59	89	0
El Rosario	4151	804	3170	177
Salvador Alvarado	1581	45	1536	0
San Ignacio	1626	64	1562	0
Sinaloa	3607	90	3517	0
Alcance Estatal	2683	1144	1539	0

FUENTE: Comisión Estatal de Agua Potable y Alcantarillado de Sinaloa.



Inversión Autorizada para Agua Potable Mediante el Convenio con la Comisión Nacional del Agua, según Municipio 2024^{1/}
(Miles de Pesos)

MUNICIPIO	TOTAL	FEDERAL	ESTATAL	MUNICIPAL	NÚMERO DE OBRAS
Total	77 823	7317	68 688	1818	4
Ahome	1350	540	405	405	1
Angostura	2604	192	2412	0	0
Badiraguato	5715	83	5632	0	0
Choix	7551	78	7473	0	0
Concordia	7626	1723	5903	0	1
Cosalá	7452	28	7424	0	0
Culiacán	198	99	99	0	0
El Fuerte	5425	31	5394	0	0
Elota	5690	625	4752	313	1
Escuinapa	3669	170	3499	0	0
Guasave	1110	0	1110	0	0
Mazatlán	5510	2200	2210	1100	1
Mocorito	7825	215	7610	0	0
Navolato	232	116	116	0	0
El Rosario	3556	113	3443	0	0
Salvador Alvarado	2492	136	2356	0	0
San Ignacio	2526	153	2373	0	0
Sinaloa	5873	162	5711	0	0
Alcance Estatal	1419	653	766	0	0

^{1/}Cifras al mes de septiembre.

FUENTE: Comisión Estatal de Agua Potable y Alcantarillado de Sinaloa.



***Inversión Ejercida para Agua Potable Mediante el Convenio con la Comisión Nacional del Agua, según Fondo de Inversión 2023
(Miles de Pesos)***

FONDO DE INVERSIÓN	TOTAL	FEDERAL	ESTATAL	MUNICIPAL
Total	89 143	21 188	57 433	10 522
APAU ^{1/}	30 740	11 340	10 489	8911
PRODI ^{2/}	5736	2868	1434	1434
APARURAL ^{3/}	10 641	5457	5007	177
AAL ^{4/}	3560	1523	2037	0
Sequía ^{5/}	38 466	0	38 466	0

^{1/}Programa de Agua Potable, Drenaje y Tratamiento (PROAGUA) en localidades urbanas.

^{2/}Programa de Agua Potable, Drenaje y Tratamiento (PROAGUA), acciones de desarrollo integral.

^{3/}Programa de Agua Potable, Drenaje y Tratamiento (PROAGUA) en localidades rurales.

^{4/}Programa de Agua Potable, Drenaje y Tratamiento (PROAGUA), acciones de desinfección del agua.

^{5/}Sequía. Suministro de agua en pipas.

FUENTE: Comisión Estatal de Agua Potable y Alcantarillado de Sinaloa.

***Inversión Autorizada para Agua Potable Mediante el Convenio con la Comisión Nacional del Agua, según Fondo de Inversión 2024^{1/}
(Miles de Pesos)***

FONDO DE INVERSIÓN	TOTAL	FEDERAL	ESTATAL	MUNICIPAL
Total	77 822	7 317	68 688	1817
APAU ^{2/}	12 670	5719	5134	1817
AAL ^{3/}	3197	1598	1599	0
APARURAL ^{4/}	0	0	0	0
Sequía ^{5/}	61 955	0	61 955	0

^{1/}Cifras al mes de septiembre.

^{2/}Programa de Agua Potable, Drenaje y Tratamiento (PROAGUA) en localidades urbanas.

^{3/}Programa de Agua Potable, Drenaje y Tratamiento (PROAGUA), acciones de desarrollo integral.

^{4/}Programa de Agua Potable, Drenaje y Tratamiento (PROAGUA), acciones de desinfección.

^{5/}Sequía. Suministro de agua en pipas.

FUENTE: Comisión Estatal de Agua Potable y Alcantarillado de Sinaloa.



*Inversión Ejercida para Alcantarillado Mediante el Convenio con la Comisión Nacional del Agua, según Municipio 2023
(Miles de Pesos)*

MUNICIPIO	TOTAL	FEDERAL	ESTATAL	MUNICIPAL
Total	37 761	17 096	12 401	8264
Choix	8811	5287	3524	0
Cosalá	3437	2062	1375	0
Mazatlán	23 409	8654	6491	8264
Navolato	495	396	99	0
Alcance Estatal	1609	697	912	0

FUENTE: Comisión Estatal de Agua Potable y Alcantarillado de Sinaloa.

*Inversión Autorizada para Alcantarillado Mediante el Convenio con la Comisión Nacional del Agua, según Municipio 2024^{1/}
(Miles de pesos)*

MUNICIPIO	TOTAL	FEDERAL	ESTATAL	MUNICIPAL
Total	70 466	33 399	29 465	7602
El Fuerte	11 760	5880	4704	1176
Guasave	18 740	11 244	5622	1874
Mazatlán	33 652	13 461	15 639	4552
Sinaloa	2372	1186	1186	0
Alcance Estatal	3942	1628	2314	0

^{1/}Cifras al mes de septiembre.

FUENTE: Comisión Estatal de Agua Potable y Alcantarillado de Sinaloa.



Inversión Autorizada para Alcantarillado Mediante el Convenio con la Comisión Nacional del Agua, según Municipio 2024^{1/} (Miles de pesos)

MUNICIPIO	TOTAL	FEDERAL	ESTATAL	MUNICIPAL
Total	70 466	33 399	29 465	7602
El Fuerte	11 760	5880	4704	1176
Guasave	18 740	11 244	5622	1874
Mazatlán	33 652	13 461	15 639	4552
Sinaloa	2372	1186	1186	0
Alcance Estatal	3942	1628	2314	0

^{1/}Cifras al mes de septiembre.

FUENTE: Comisión Estatal de Agua Potable y Alcantarillado de Sinaloa.

Inversión Ejercida para Alcantarillado Mediante el Convenio con la Comisión Nacional del Agua, según Fondo de Inversión 2023 (Miles de Pesos)

FONDO DE INVERSIÓN	TOTAL	FEDERAL	ESTATAL	MUNICIPAL
Total	37 761	17 096	12 401	8264
APAUR ^{1/}	24 270	8953	7053	8264
APARURAL ^{2/}	13 491	8143	5348	0

^{1/}Programa de Agua Potable, Drenaje y Tratamiento (PROAGUA) en localidades rurales.

^{2/}Programa de Agua Potable, Drenaje y Tratamiento (PROAGUA), acciones de desinfección.

FUENTE: Comisión Estatal de Agua Potable y Alcantarillado de Sinaloa.

Inversión Autorizada para Alcantarillado Mediante el Convenio con la Comisión Nacional del Agua, según Fondo de Inversión 2024^{1/}
(Miles de Pesos)

FONDO DE INVERSIÓN	TOTAL	FEDERAL	ESTATAL	MUNICIPAL	NÚMERO DE OBRAS
Total	116 516	51 819	57 095	7602	6
APAU ^{2/}	82 408	32 873	44 983	4552	4
APARURAL ^{3/}	34 108	18 946	12 112	3050	2

^{1/}Cifras al mes de septiembre.

^{2/}Programa de Agua Potable, Drenaje y Tratamiento (PROAGUA) en localidades urbanas.

^{3/}Programa de Agua Potable, Drenaje y Tratamiento (PROAGUA), acciones de desinfección.

FUENTE: Comisión Estatal de Agua Potable y Alcantarillado de Sinaloa.

Inversión Ejercida para Saneamiento Mediante el Convenio con la Comisión Nacional del Agua, según Municipio 2023
(Miles de Pesos)

MUNICIPIO	TOTAL	FEDERAL	ESTATAL	MUNICIPAL	NÚMERO DE OBRAS
Total	26 932	15 560	9271	2101	5
Angostura	6422	3281	2016	1125	1
Cosalá	8491	5095	3396	0	2
El Rosario	6505	3903	1626	976	1
San Ignacio	4150	2490	1660	0	1
Alcance Estatal	1364	791	573	0	0

FUENTE: Comisión Estatal de Agua Potable y Alcantarillado de Sinaloa.

Inversión Autorizada para Saneamiento Mediante el Convenio con la Comisión Nacional del Agua, según Municipio 2024^{1/}
(Miles de Pesos)

MUNICIPIO	TOTAL	FEDERAL	ESTATAL	MUNICIPAL	NÚMERO DE OBRAS
Total	8676	4810	3031	835	2
El Fuerte	3675	1837	1470	368	1
Guasave	4673	2804	1402	467	1
Alcance Estatal	328	169	159	0	0

^{1/}Cifras al mes de septiembre.

FUENTE: Comisión Estatal de Agua Potable y Alcantarillado de Sinaloa.



*Inversión Ejercida para Saneamiento Mediante el Convenio con la Comisión Nacional del Agua,
según Fondo de Inversión 2023
(Miles de Pesos)*

FONDO DE INVERSIÓN	TOTAL	FEDERAL	ESTATAL	MUNICIPAL	NÚMERO DE OBRAS
Total	26 932	15 560	9271	2101	5
APARURAL ^{1/}	26 932	15 560	9271	2101	5

^{1/}Programa de Agua Potable, Drenaje y Tratamiento (PROAGUA) en localidades rurales.

FUENTE: Comisión Estatal de Agua Potable y Alcantarillado de Sinaloa.

*Inversión Autorizada para Saneamiento Mediante el Convenio con la Comisión Nacional del Agua,
según Fondo de Inversión 2024^{1/}
(Miles de Pesos)*

FONDO DE INVERSIÓN	TOTAL	FEDERAL	ESTATAL	MUNICIPAL	NÚMERO DE OBRAS
Total	8676	4810	3031	835	2
APARURAL ^{2/}	8676	4810	3031	835	2

^{1/}Cifras al mes de septiembre.

^{2/}Programa de Agua Potable, Drenaje y Tratamiento (PROAGUA) en localidades rurales.

FUENTE: Comisión Estatal de Agua Potable y Alcantarillado de Sinaloa.

*Metas Contempladas para Agua Potable Mediante el Convenio con la
Comisión Nacional del Agua, según Municipio
2023*

MUNICIPIO	INVERSIÓN (MILES DE PESOS)	NÚMERO DE BENEFICIARIOS
Total	89 143	677 732
Ahome	1285	243
Angostura	843	9936
Badiraguato	3536	6303
Choix	7411	22 992
Concordia	4702	11 106
Cosalá	4832	6257
Culiacán	12 351	355185
El Fuerte	3675	25 629
Elota	3319	17 671
Escuinapa	2321	39 631
Guasave	429	9941
Mazatlán	19 714	101 835
Mocorito	10 929	17 078
Navolato	148	6971
El Rosario	4151	16 196
Salvador Alvarado	1581	7263
San Ignacio	1626	8768
Sinaloa	3607	14 727
Alcance Estatal	2683	0

FUENTE: Comisión Estatal de Agua Potable y Alcantarillado de Sinaloa.

Metas Contempladas para Agua Potable Mediante el Convenio con la Comisión Nacional del Agua, según Municipio 2024^{1/}

MUNICIPIO	INVERSIÓN (MILES DE PESOS)	EQUIPO DE BOMBEO	NÚMERO DE OBRAS	NÚMERO DE BENEFICIARIOS
Total	77 823	1	4	356 728
Ahome	1350	1	1	149 000
Angostura	2604	0	0	11 376
Badiraguato	5715	0	0	2066
Choix	7551	0	0	14 142
Concordia	7626	0	1	22 733
Cosalá	7452	0	0	3254
Culiacán	198	0	0	2481
El Fuerte	5425	0	0	19 446
Elota	5690	0	1	6449
Escuinapa	3669	0	0	67 401
Guasave	1110	0	0	3579
Mazatlán	5510	0	1	4205
Mocorito	7825	0	0	14 481
Navolato	232	0	0	4689
El Rosario	3556	0	0	10 739
Salvador Alvarado	2492	0	0	7744
San Ignacio	2526	0	0	6773
Sinaloa	5873	0	0	6170
Alcance Estatal	1419	0	0	0

^{1/}Cifras al mes de septiembre.

FUENTE: Comisión Estatal de Agua Potable y Alcantarillado de Sinaloa.



Metas Contempladas para Agua Potable Mediante el Convenio con la Comisión Nacional del Agua, según Fondo de Inversión 2023

FONDO DE INVERSIÓN	INVERSIÓN (MILES DE PESOS)	NÚMERO DE BENEFICIARIOS
Total	89 143	677 732
APAUR ^{1/}	30 740	428 800
PRODI ^{2/}	5736	0
APARURAL ^{3/}	10 641	1534
AAL ^{4/}	3560	119 108
Sequía ^{5/}	38 466	128 290

^{1/}Programa de Agua Potable, Drenaje y Tratamiento (PROAGUA) en localidades urbanas.

^{2/}Programa de Agua Potable, Drenaje y Tratamiento (PROAGUA), acciones de desarrollo integral.

^{3/}Programa de Agua Potable, Drenaje y Tratamiento (PROAGUA) en localidades rurales.

^{4/}Programa de Agua Potable, Drenaje y Tratamiento (PROAGUA), acciones de desinfección del agua.

^{5/}Sequía. Suministro de agua en pipas.

FUENTE: Comisión Estatal de Agua Potable y Alcantarillado de Sinaloa.

Metas Contempladas para Agua Potable Mediante el Convenio con la Comisión Nacional del Agua, según Fondo de Inversión 2024^{1/}

FONDO DE INVERSIÓN	INVERSIÓN (MILES DE PESOS)	EQUIPO DE BOMBEO	NÚMERO DE OBRAS	NÚMERO DE BENEFICIARIOS
Total	77 822	1	4	356 728
APAUR ^{2/}	12 670	1	4	153 000
AAL ^{3/}	3197	0	0	65 647
Sequía ^{4/}	61 955	0	0	138 081

^{1/}Cifras al mes de septiembre.

^{2/}Programa de Agua Potable, Drenaje y Tratamiento (PROAGUA) en localidades urbanas.

^{3/}Programa de Agua Potable, Drenaje y Tratamiento (PROAGUA), acciones de desinfección.

^{4/}Sequía. Suministro de agua en pipas.

FUENTE: Comisión Estatal de Agua Potable y Alcantarillado de Sinaloa.



Metas Contempladas para Alcantarillado Mediante el Convenio con la Comisión Nacional del Agua, según Municipio 2023

MUNICIPIO	INVERSIÓN (MILES DE PESOS)	NÚMERO DE BENEFICIARIOS
Total	37 761	100 916
Choix	8811	285
Cosalá	3437	110
Mazatlán	23 409	100 521
Navolato	495	0
Alcance Estatal	1609	0

FUENTE: Comisión Estatal de Agua Potable y Alcantarillado de Sinaloa.

Metas Contempladas para Alcantarillado Mediante el Convenio con la Comisión Nacional del Agua, según Municipio 2024^{1/}

MUNICIPIO	INVERSIÓN (MILES DE PESOS)	NÚMERO DE OBRAS	NÚMERO DE BENEFICIARIOS
Total	116 516	6	387 945
Culiacán	46 050	1	345 600
El Fuerte	11 760	1	188
Guasave	18 740	1	1090
Mazatlán	33 652	3	41 067
Sinaloa	2372	0	0
Alcance Estatal	3942	0	0

^{1/}Cifras al mes de septiembre.

FUENTE: Comisión Estatal de Agua Potable y Alcantarillado de Sinaloa.



Metas Contempladas para Alcantarillado Mediante el Convenio con la Comisión Nacional del Agua, según Fondo de Inversión 2023

FONDO DE INVERSIÓN	INVERSIÓN (MILES DE PESOS)	NÚMERO DE BENEFICIARIOS
Total	37 761	100 916
APAUR ^{1/}	24 270	100 521
APARURAL ^{2/}	13 491	395

^{1/}Programa de Agua Potable, Drenaje y Tratamiento (PROAGUA) en localidades urbanas.

^{2/}Programa de Agua Potable, Drenaje y Tratamiento (PROAGUA) en localidades rurales.

FUENTE: Comisión Estatal de Agua Potable y Alcantarillado de Sinaloa.

Metas Contempladas para Alcantarillado Mediante el Convenio con la Comisión Nacional del Agua, según Fondo de Inversión 2024^{1/}

FONDO DE INVERSIÓN	INVERSIÓN (MILES DE PESOS)	NÚMERO DE OBRAS	NÚMERO DE BENEFICIARIOS
Total	116 516	6	387 945
APAUR ^{2/}	82 408	4	386 667
APARURAL ^{3/}	34 108	2	1278

^{1/}Cifras al mes de septiembre.

^{2/}Programa de Agua Potable, Drenaje y Tratamiento (PROAGUA) en localidades urbanas.

^{3/}Programa de Agua Potable, Drenaje y Tratamiento (PROAGUA) en localidades rurales.

FUENTE: Comisión Estatal de Agua Potable y Alcantarillado de Sinaloa.



Metas Contempladas para Saneamiento Mediante el Convenio con la Comisión Nacional del Agua, según Municipio 2023

MUNICIPIO	INVERSIÓN (MILES DE PESOS)	NÚMERO DE OBRAS	NÚMERO DE BENEFICIARIOS	LAGUNAS
Total	26 932	5	2356	4
Angostura	6422	1	329	1
Cosalá	8491	2	643	2
El Rosario	6505	1	906	1
San Ignacio	4150	1	478	0
Alcance Estatal	1364	0	0	0

FUENTE: Comisión Estatal de Agua Potable y Alcantarillado de Sinaloa.

Metas Contempladas para Saneamiento Mediante el Convenio con la Comisión Nacional del Agua, según Municipio 2024^{1/}

MUNICIPIO	INVERSIÓN (MILES DE PESOS)	NÚMERO DE OBRAS	NÚMERO DE BENEFICIARIOS	LAGUNAS
Total	8676	2	1278	2
El Fuerte	3675	1	188	1
Guasave	4673	1	1090	1
Alcance Estatal	328	0	0	0

^{1/}Cifras al mes de septiembre.

FUENTE: Comisión Estatal de Agua Potable y Alcantarillado de Sinaloa.



Metas Contempladas para Saneamiento Mediante el Convenio con la Comisión Nacional del Agua, según Fondo de Inversión 2023

FONDO DE INVERSIÓN	INVERSIÓN (MILES DE PESOS)	NÚMERO DE OBRAS	NÚMERO DE BENEFICIARIOS	LAGUNAS
Total	26 932	5	2356	4
APARURAL ^{1/}	26 932	5	2356	4

^{1/}Programa de Agua Potable, Drenaje y Tratamiento (PROAGUA) en localidades rurales.

FUENTE: Comisión Estatal de Agua Potable y Alcantarillado de Sinaloa.

Metas Contempladas para Saneamiento Mediante el Convenio con la Comisión Nacional del Agua, según Fondo de Inversión 2024^{1/}

FONDO DE INVERSIÓN	INVERSIÓN (MILES DE PESOS)	NÚMERO DE OBRAS	NÚMERO DE BENEFICIARIOS	LAGUNAS
Total	8676	2	1278	2
APARURAL ^{2/}	8676	2	1278	2

^{1/}Cifras al mes de septiembre.

^{2/}Programa de Agua Potable, Drenaje y Tratamiento (PROAGUA) en localidades rurales.

FUENTE: Comisión Estatal de Agua Potable y Alcantarillado de Sinaloa.

Acciones de Vivienda Programadas, según Institución 2023-2024^{1/}

INSTITUCIÓN	ACCIONES		
	2023	2024 ^{1/}	2024 ^{2/}
Total	1187	1321	1393
Acciones "Combate al Rezago Habitacional"	22	0	0
Programa en atención a damnificados por desastres naturales o sociales "Reubicados Presa Santa María"	58	0	0
Vivienda nueva	0	0	0
Lotes con servicios progresivos	171	75	75
Programa de escrituración	747	440	450
INFONAVIT	2	4	4
Programa de pisos y techos firmes	92	187	234
Regularización FONHAPO	0	146	160
Programa de ahorro previo	95	469	470

^{1/}Cifras al mes de septiembre.

^{2/}Acumulado octubre-diciembre.

FUENTE: Secretaría de Desarrollo Sustentable, Comisión de Vivienda del Estado de Sinaloa, INSUS, SNIIV.



*Subestaciones Eléctricas y Equipo de Transformación de Energía Eléctrica,
según Municipio 2023*

MUNICIPIO	SUBESTACIONES ELÉCTRICAS	TRANSFORMADORES DE DISTRIBUCIÓN
Total	94	64 553
Ahome	11	12 873
Angostura	4	421
Badiraguato	1	737
Choix	2	601
Concordia	0	242
Cosalá	2	158
Culiacán	26	22 902
El Fuerte	6	671
Elota	3	416
Escuinapa	2	183
Guasave	12	9215
Mazatlán	10	12 648
Mocorito	5	428
Navolato	4	889
El Rosario	1	454
Salvador Alvarado	2	557
San Ignacio	2	228
Sinaloa	1	930

FUENTE: CFE, División Noroeste, Gerencia Divisional de Distribución del Noroeste, Subgerencia de Distribución, Departamento Divisional de Planeación.



**Subestaciones Eléctricas y Equipo de Transformación de Energía Eléctrica,
según Municipio 2024^{1/}**

MUNICIPIO	SUBESTACIONES ELÉCTRICAS	TRANSFORMADORES DE DISTRIBUCIÓN
Total	94	65 470
Ahome	11	13 052
Angostura	4	451
Badiraguato	1	738
Choix	2	601
Concordia	0	257
Cosalá	2	160
Culiacán	26	23 111
El Fuerte	6	696
Elota	3	426
Escuinapa	2	202
Guasave	12	9299
Mazatlán	10	12 882
Mocorito	5	442
Navolato	4	892
El Rosario	1	472
Salvador Alvarado	2	606
San Ignacio	2	230
Sinaloa	1	953

^{1/}Cifras al mes de septiembre.

FUENTE: CFE, División Noroeste, Gerencia Divisional de Distribución del Noroeste, Subgerencia de Distribución, Departamento Divisional de Planeación.

*Vehículos de Servicio Particular
por Tipo, según Municipio 2023*

MUNICIPIO	TOTAL	AUTOMÓVIL	CAMIONES	ÓMNIBUS	REMOLQUE	MOTOCICLETA
Total	1 638 319	946 156	473 767	9111	29 189	180 096
Ahome	264 220	152 935	74 129	1846	4806	30 504
Angostura	25 353	12 978	11 161	59	517	638
Badiraguato	11 094	4673	5869	8	154	390
Choix	8365	3095	4620	46	180	424
Concordia	9272	4405	3748	48	116	955
Cosalá	7110	2886	3979	16	64	165
Culiacán	646 002	405 877	166 968	3092	13 415	56 650
El Fuerte	13 527	6154	5971	167	236	999
Eloa	19 396	9207	8265	189	376	1359
Escuinapa	23 803	11 248	10 992	256	327	980
Guasave	134 353	74 990	48 663	896	2607	7197
Mazatlán	277 677	157 676	53 127	1245	3088	62 541
Mocorito	21 491	9671	10 738	45	346	691
Navolato	68 445	34 064	20 334	668	1072	12 307
El Rosario	22 179	10 085	9255	243	294	2302
Salvador Alvarado	55 824	32 770	20 388	199	1280	1187
San Ignacio	6462	3149	2763	13	103	434
Sinaloa	23 746	10 293	12 797	75	208	373

FUENTE: Dirección de Vialidad y Transporte.

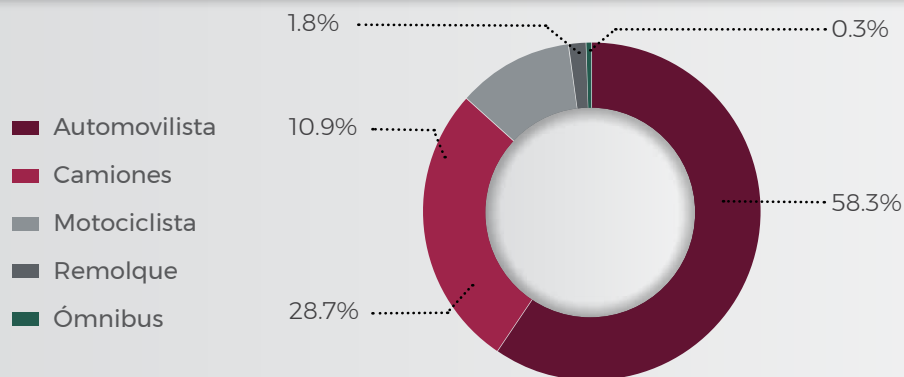
**Vehículos de Servicio Particular
por Tipo, según Municipio 2024^{1/}**

MUNICIPIO	TOTAL	AUTOMÓVIL	CAMIONES	ÓMNIBUS	REMOLQUE	MOTOCICLETA
Total	1 718 343	991 459	487 267	9476	30 736	199 405
Ahome	277 835	160 867	76 540	1916	5036	33 476
Angostura	25 940	13 335	11 321	60	552	672
Badiraguato	11 383	4840	5960	8	161	414
Choix	8660	3222	4743	50	197	448
Concordia	9545	4534	3791	48	127	1045
Cosalá	7217	2947	4011	16	64	179
Culiacán	676 916	425 315	172 262	3199	14 178	61 962
El Fuerte	13 951	6405	6091	171	243	1041
Elota	19 920	9505	8403	200	384	1428
Escuinapa	24 476	11 611	11 236	270	330	1029
Guasave	142 265	79 999	50 149	971	2746	8400
Mazatlán	296 290	166 100	55 301	1271	3256	70 362
Mocorito	21 865	9892	10 841	46	355	731
Navolato	70 902	34 900	20 554	702	1109	13 637
El Rosario	22 834	10 378	9464	252	313	2427
Salvador Alvarado	57 321	33 712	20 794	206	1355	1254
San Ignacio	6651	3244	2802	13	113	479
Sinaloa	24 372	10 653	13 004	77	217	421

^{1/}Cifras al mes de septiembre.

FUENTE: Dirección de Vialidad y Transporte.

**Porcentaje de Vehículos Existentes de Servicio Particular por Tipo en
Sinaloa 2024^{1/}**

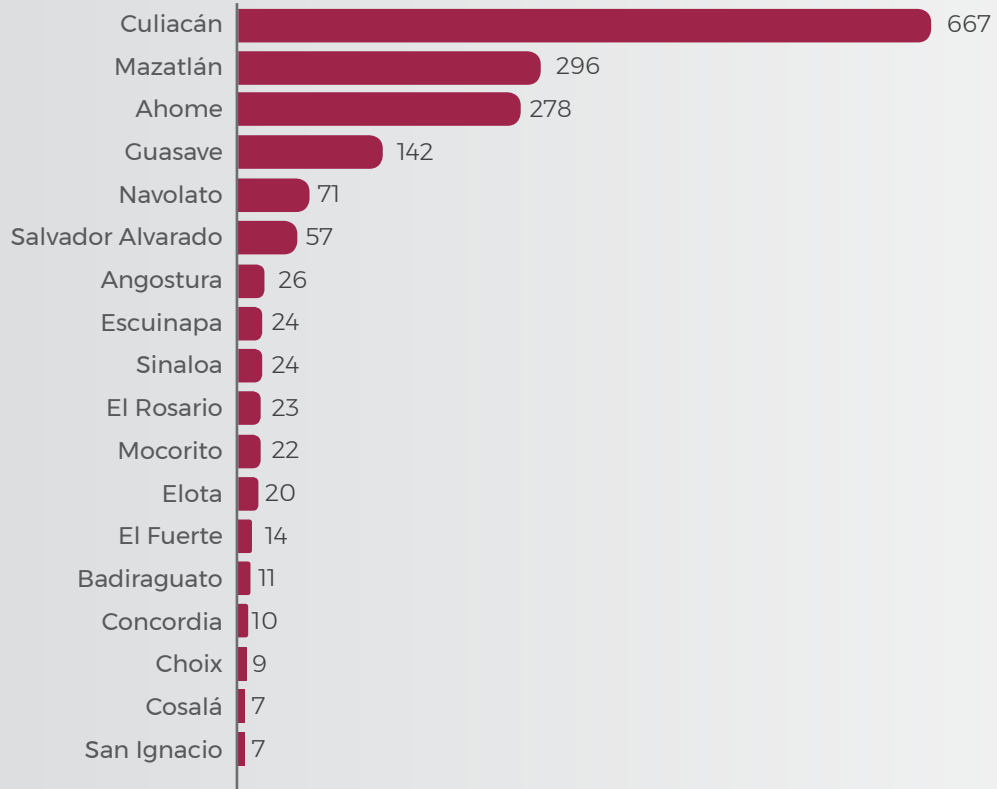


^{1/}Cifras al mes de septiembre.

FUENTE: Dirección de Vialidad y Transporte.



Licencias Expedidas por Primera Vez por Municipio 2024^{1/}



^{1/}Cifras al mes de septiembre.

FUENTE: Dirección de Vialidad y Transporte.

*Vehículos del Servicio Público por Alquiler,
Urbano y Foráneo, según Municipio
2023*

MUNICIPIO	ALQUILER		URBANO		FORÁNEO ^{3/}	
	PRIMERA ^{1/}	SEGUNDA ^{2/}	PRIMERA	SEGUNDA	PRIMERA	SEGUNDA
Total	4072	3583	1912	400	95	1143
Ahome	640	320	190	116	23	344
Angostura	29	41	0	1	0	5
Badiraguato	0	7	0	0	2	5
Choix	12	24	0	0	0	8
Concordia	10	15	2	0	0	2
Cosalá	10	2	0	0	1	3
Culiacán	1604	470	1021	166	50	338
El Fuerte	53	247	0	0	9	24
Elota	20	116	2	3	2	7
Escuinapa	48	184	2	6	0	27
Guasave	164	657	41	53	1	134
Mazatlán	1224	866	617	12	1	87
Mocorito	23	50	0	0	0	7
Navolato	55	339	4	18	4	41
El Rosario	56	111	1	0	0	32
Salvador Alvarado	106	24	32	25	1	46
San Ignacio	7	3	0	0	0	7
Sinaloa	11	107	0	0	1	26

^{1/}Incluye transporte escolar.

^{2/}Incluye transporte de personal al campo y pulmonías.

^{3/}Incluye transporte que recorre las vías de comunicación estatal.

FUENTE: Dirección de Vialidad y Transporte.



**Vehículos del Servicio Público por Alquiler,
Urbano y Foráneo, según Municipio
2024^{1/}**

MUNICIPIO	ALQUILER		URBANO		FORÁNEO ^{4/}	
	PRIMERA ^{2/}	SEGUNDA ^{3/}	PRIMERA	SEGUNDA	PRIMERA	SEGUNDA
Total	4075	3610	1911	401	95	1144
Ahome	643	340	190	116	23	345
Angostura	29	43	1	1	0	5
Badiraguato	0	7	0	0	2	5
Choix	12	23	0	0	0	6
Concordia	10	16	2	0	0	2
Cosalá	10	2	0	0	1	3
Culiacán	1605	467	1021	166	50	339
El Fuerte	53	242	0	0	9	26
Elota	20	117	2	3	2	7
Escuinapa	48	191	0	6	0	27
Guasave	163	649	42	53	1	132
Mazatlán	1223	875	616	12	1	87
Mocorito	22	50	0	0	0	7
Navolato	56	344	4	19	4	41
El Rosario	56	112	1	0	0	32
Salvador Alvarado	106	24	32	25	1	47
San Ignacio	7	3	0	0	0	7
Sinaloa	12	105	0	0	1	26

^{1/}Cifras al mes de septiembre.

^{2/}Incluye transporte escolar.

^{3/}Incluye transporte de personal al campo y pulmonías.

^{4/}Incluye transporte que recorre las vías de comunicación estatal.

FUENTE: Dirección de Vialidad y Transporte.

Vehículos del Servicio Público Empresarial, de Turismo, Mixto y Carga, según Municipio 2023

MUNICIPIO	EMPRESARIAL	TURÍSTICO ^{1/}		MIXTO ^{2/}	CARGA		
		PRIMERA	SEGUNDA		REGULAR	ESPECIAL	EXPRES
Total	161	72	17	705	7489	130	89
Ahome	36	0	0	0	1104	9	9
Angostura	0	0	0	0	353	1	0
Badiraguato	0	0	0	0	1	0	0
Choix	0	0	0	4	40	1	0
Concordia	0	1	0	18	77	0	0
Cosalá	0	0	0	13	39	0	0
Culiacán	111	1	0	51	2217	101	29
El Fuerte	1	5	4	6	338	5	0
Elota	0	0	1	16	365	2	0
Escuinapa	0	0	0	7	160	1	0
Guasave	1	1	0	3	965	5	19
Mazatlán	9	62	3	500	464	2	31
Mocorito	0	0	0	0	40	0	0
Navolato	3	0	0	32	388	1	0
El Rosario	0	0	2	36	73	0	0
Salvador Alvarado	0	1	3	5	451	2	1
San Ignacio	0	0	0	12	69	0	0
Sinaloa	0	1	4	2	345	0	0

^{1/}Incluye transporte de renta.

^{2/}Incluye transporte de personas dentro de cada municipio (aurigas).

FUENTE: Dirección de Vialidad y Transporte.

Vehículos del Servicio Público Empresarial, de Turismo, Mixto y Carga, según Municipio 2024^{1/}

MUNICIPIO	EMPRESARIAL	TURÍSTICO ^{2/}		MIXTO ^{3/}	CARGA		
		PRIMERA	SEGUNDA		REGULAR	ESPECIAL	EXPRES
Total	161	72	17	705	7491	132	89
Ahome	36	0	0	0	1105	9	9
Angostura	0	0	0	0	358	1	0
Badiraguato	0	0	0	0	1	0	0
Choix	0	0	0	4	40	1	0
Concordia	0	1	0	18	78	0	0
Cosalá	0	0	0	13	39	0	0
Culiacán	111	1	0	51	2213	103	29
El Fuerte	1	5	4	6	337	5	0
Elota	0	0	1	16	366	2	0
Escuinapa	0	0	0	7	160	1	0
Guasave	1	1	0	3	970	5	19
Mazatlán	9	62	3	500	464	2	31
Mocorito	0	0	0	0	40	0	0
Navolato	3	0	0	32	388	1	0
El Rosario	0	0	2	36	73	0	0
Salvador Alvarado	0	1	3	5	444	2	1
San Ignacio	0	0	0	12	68	0	0
Sinaloa	0	1	4	2	347	0	0

^{1/}Cifras al mes de septiembre.

^{2/}Incluye transporte de renta.

^{3/}Incluye transporte de personas dentro de cada municipio (aurigas).

FUENTE: Dirección de Vialidad y Transporte.

Expedición de Licencias por Primera Vez por Tipo de Conductor, según Municipio 2023

MUNICIPIO	TOTAL	AUTOMOVILISTA	CHOFER	MOTOCICLISTA	APRENDIZ
Total	58 370	35 617	11 732	8 332	2 689
Ahome	11 337	6093	3469	1211	564
Angostura	900	723	106	35	36
Badiraguato	373	302	28	36	7
Choix	458	354	77	8	19
Concordia	759	271	343	129	16
Cosalá	316	268	29	10	9
Culiacán	16 715	11 767	1947	1760	1241
El Fuerte	1475	1000	308	136	31
Elota	448	349	65	32	2
Escuinapa	766	594	122	36	14
Guasave	6332	2789	2358	1025	160
Mazatlán	11 175	6362	1427	3020	366
Mocorito	665	537	60	51	17
Navolato	2586	1662	346	529	49
El Rosario	915	458	331	92	34
Salvador Alvarado	1411	1174	57	94	86
San Ignacio	590	207	301	61	21
Sinaloa	1149	707	358	67	17

FUENTE: Dirección de Vialidad y Transporte.



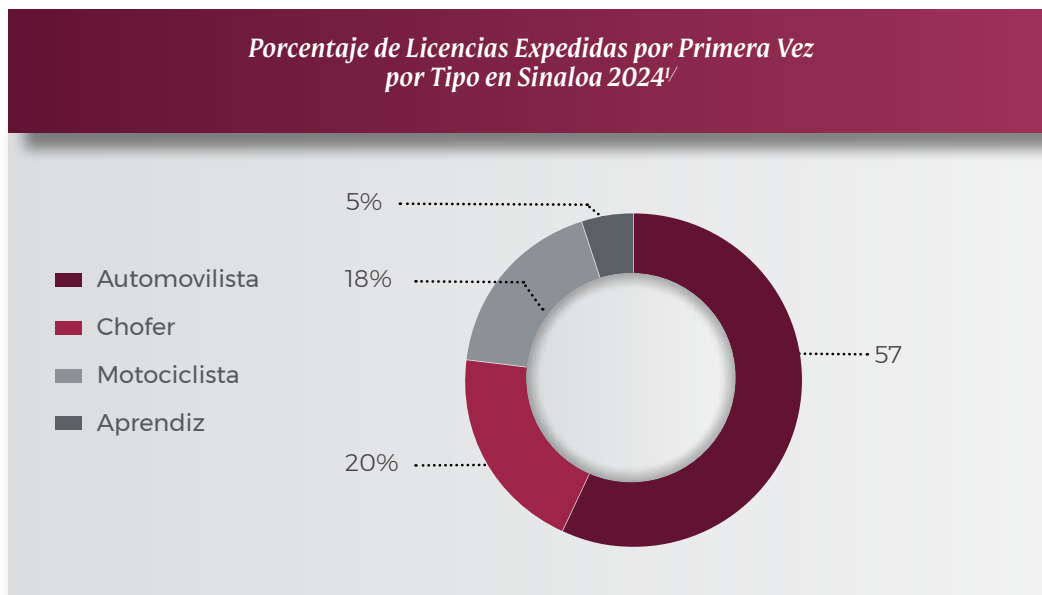
Expedición de Licencias de Primera Vez por Tipo de Conductor, según Municipio 2024^{1/}

MUNICIPIO	TOTAL	AUTOMOVILISTA	CHOFER	MOTOCICLISTA	APRENDIZ
Total	56 685	32 088	11 372	10 199	3027
Ahome	9477	4765	2993	1147	572
Angostura	797	581	136	44	36
Badiraguato	327	237	40	36	13
Choix	435	335	77	5	17
Concordia	601	211	285	77	28
Cosalá	245	193	16	16	20
Culiacán	16 364	10 897	2001	2053	1412
El Fuerte	1371	888	325	129	28
Elota	468	357	65	37	8
Escuinapa	727	545	140	27	15
Guasave	5580	2667	2079	681	153
Mazatlán	13 887	6464	2027	4916	480
Mocorito	553	444	52	40	17
Navolato	2489	1448	263	732	47
El Rosario	837	401	293	107	36
Salvador Alvarado	1193	953	60	75	105
San Ignacio	429	151	228	41	9
Sinaloa	904	549	291	35	29

^{1/}Cifras al mes de septiembre y estimadas de octubre a diciembre.

FUENTE: Dirección de Vialidad y Transporte.

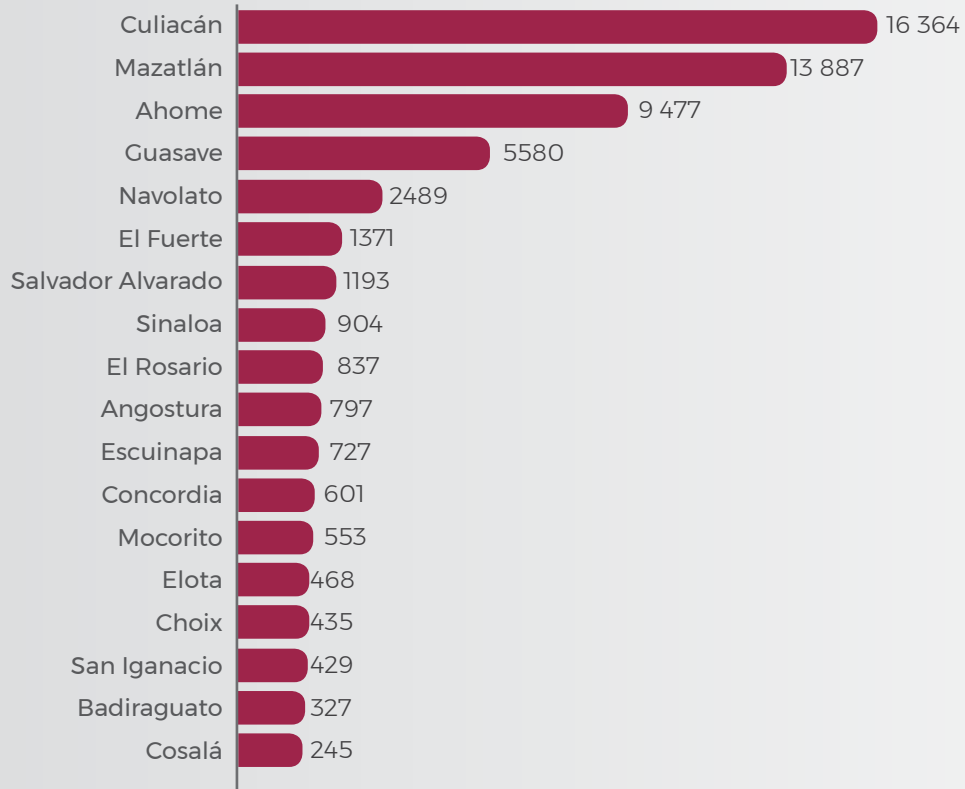
Porcentaje de Licencias Expedidas por Primera Vez por Tipo en Sinaloa 2024^{1/}



^{1/}Cifras al mes de septiembre y estimadas de octubre a diciembre.

FUENTE: Dirección de Vialidad y Transporte.

Licencias Expedidas por Primera Vez por Municipio 2024^{1/}



^{1/}Cifras al mes de septiembre y estimadas de octubre a diciembre.

FUENTE: Dirección de Vialidad y Transporte.



*Renovación de Licencias por Tipo de Conductor,
según Municipio 2023*

MUNICIPIO	TOTAL	AUTOMOVILISTA	CHOFER	MOTOCICLISTA	APRENDIZ
Total	271 586	163 629	90 725	17 083	149
Ahome	43 375	22 410	19 169	1779	17
Angostura	3579	2656	881	41	1
Badiraguato	1083	759	298	26	0
Choix	1392	867	506	19	0
Concordia	1714	384	1218	111	1
Cosalá	853	521	318	14	0
Culiacán	111 444	76 558	27 912	6891	83
El Fuerte	4737	2845	1733	156	3
Elota	2846	2005	749	92	0
Escuinapa	3410	1829	1463	116	2
Guasave	24 565	8944	14 611	1005	5
Mazatlán	45 532	25 807	13 984	5709	32
Mocorito	2666	2133	484	49	0
Navolato	9397	6486	2128	781	2
El Rosario	3307	1309	1847	150	1
Salvador Alvarado	7819	5952	1764	101	2
San Ignacio	951	400	528	23	0
Sinaloa	2916	1764	1132	20	0

FUENTE: Dirección de Vialidad y Transporte.

*Renovación de Licencias por Tipo de Conductor,
según Municipio 2024^{1/}*

MUNICIPIO	TOTAL	AUTOMOVILISTA	CHOFER	MOTOCICLISTA	APRENDIZ
Total	206 081	120 448	69 287	16 157	189
Ahome	31 893	16 032	14 433	1404	24
Angostura	2796	2109	659	28	0
Badiraguato	925	647	248	28	3
Choix	1131	719	399	13	0
Concordia	1395	281	1004	105	4
Cosalá	593	389	199	5	0
Culiacán	84 216	55 217	21 840	7068	91
El Fuerte	3429	2035	1279	113	3
Elota	2144	1507	575	61	1
Escuinapa	2677	1445	1155	77	0
Guasave	16 717	5876	10 404	431	7
Mazatlán	37 196	20 577	10 848	5728	43
Mocorito	1891	1456	384	51	0
Navolato	7847	5225	1789	831	1
El Rosario	2415	952	1351	111	1
Salvador Alvarado	5873	4315	1481	68	9
San Ignacio	669	271	384	15	0
Sinaloa	2273	1395	856	20	3

^{1/}Cifras al mes de septiembre y estimadas de octubre a diciembre.

FUENTE: Dirección de Vialidad y Transporte.



SINALOA
GOBIERNO DEL ESTADO

2.6 CIENCIA, TECNOLOGÍA E INNOVACIÓN CON IMPACTOS EN SECTORES PRODUCTIVOS



Investigadores Registrados en el Sistema Nacional de Investigadores del CONAHCYT por Área, según Institución 2023

INSTITUCIÓN	ÁREA I. FÍSICO-MA- TEMÁTICAS Y CIENCIAS DE LA TIERRA	ÁREA II. BIOLOGÍA Y QUÍMICA	ÁREA III. MEDICINA Y CIENCIAS DE LA SALUD	ÁREA IV. CIENCIAS DE LA CONDUCTA Y LA EDUCA- CIÓN	ÁREA V. HUMA- NIDADES
Total	84	81	56	54	51
Universidad Autónoma de Sinaloa	41	44	43	34	44
Universidad Autónoma de Occidente	2	4	7	7	3
Instituto Politécnico Nacional	3	4	0	0	0
Universidad Politécnica de Sinaloa	9	3	3	0	0
Universidad Nacional Autónoma de Mé- xico/ICMYL Maz	18	7	0	0	0
Centro de Investigación en Alimentación y Desarrollo	3	14	0	0	0
Universidad Pedagógica del Estado de Sinaloa	0	0	0	4	0
TNM Instituto Tecnológico de Mazatlán	0	2	0	0	1
TNM Instituto Tecnológico de Los Mochis	0	0	0	0	0
Universidad Tecnológica de Escuinapa	0	1	0	0	0
TNM Instituto Tecnológico Superior de Guasave	1	0	0	0	0
GES-Servicios de Salud de Sinaloa	1	0	1	0	0
Instituto Mexicano del Seguro Social (IMSS Sinaloa)	0	0	2	0	0
Universidad Politécnica del Mar y la Sierra	0	0	0	0	0
Universidad Tecnológica de Culiacán	0	0	0	0	0
GES-Secretaría de Educación Pública y Cultura	0	0	0	2	1
Universidad Politécnica del Valle de Évora	0	0	0	0	0
Instituto Nacional de Antropología e Historia (INAH)	0	0	0	2	0
Instituto Nacional de Pesca y Acuacultura	1	1	0	0	0
Instituto Nacional de Investigaciones Forestales, Agrícolas y Pecuarias	0	0	0	0	0
TNM Instituto Tecnológico de Culiacán	5	1	0	3	1
Universidad Autónoma Indígena de México	0	0	0	2	1

Continúa



Investigadores Registrados en el Sistema Nacional de Investigadores del CONAHCYT por Área, según Institución 2023

INSTITUCIÓN	ÁREA VI. CIENCIAS SOCIALES	ÁREA VII. CIENCIAS AGROPECUARIAS, FORESTALES Y DE ECOSISTEMAS	ÁREA VIII. INGENIERÍAS Y DESARROLLO TECNOLÓGICO	ÁREA IX. INTERDISCIPLINARIA	TOTAL
Total	192	219	78	11	826
Universidad Autónoma de Sinaloa	121	126	56	6	515
Universidad Autónoma de Occidente	38	20	6	1	88
Instituto Politécnico Nacional	0	37	0	0	44
Universidad Politécnica de Sinaloa	2	6	5	0	28
Universidad Nacional Autónoma de México/ICMYL Maz	0	0	0	0	25
Centro de Investigación en Alimentación y Desarrollo	1	12	0	0	30
Universidad Pedagógica del Estado de Sinaloa	5	0	0	0	9
TNM Instituto Tecnológico de Mazatlán	0	3	0	1	7
TNM Instituto Tecnológico de Los Mochis	2	0	3	1	6
Universidad Tecnológica de Escuinapa	4	1	0	0	6
TNM Instituto Tecnológico Superior de Cuasave	0	3	0	1	5
GES-Servicios de Salud de Sinaloa	0	0	0	0	2
Instituto Mexicano del Seguro Social (IMSS Sinaloa)	0	0	0	0	2
Universidad Politécnica del Mar y la Sierra	2	0	0	0	2
Universidad Tecnológica de Culiacán	2	3	1	0	6
GES-Secretaría de Educación Pública y Cultura	0	0	0	0	3
Universidad Politécnica del Valle de Évora	1	0	0	0	1
Instituto Nacional de Antropología e Historia (INAH)	0	0	0	0	2
Instituto Nacional de Pesca y Acuicultura	0	2	0	0	4
Instituto Nacional de Investigaciones Forestales, Agrícolas y Pecuarias	0	4	0	0	4
TNM Instituto Tecnológico de Culiacán	1	1	7	0	19
Universidad Autónoma Indígena de México	13	1	0	1	18

FUENTE: CONAHCYT, CONFIE.



Investigadores Registrados en el Sistema Nacional de Investigadores del CONACYT por Área, según Institución 2024^{1/}

INSTITUCIÓN	ÁREA I. FÍSICO-MATEMÁTICAS Y CIENCIAS DE LA TIERRA	ÁREA II. BIOLOGÍA Y QUÍMICA	ÁREA III. MEDICINA Y CIENCIAS DE LA SALUD	ÁREA IV. CIENCIAS DE LA CONDUCTA Y LA EDUCACIÓN	ÁREA V. HUMANIDADES
Total	84	83	65	54	64
Centro de Investigación en Alimentación y Desarrollo AC (CIAD) Unidades CIn y Maz	2	14	0	0	0
Gobierno del Estado-Servicios de Salud de Sinaloa/Hospital de la Mujer	1	0	0	0	0
Gobierno del Estado-Servicios de Salud de Sinaloa/Hospital General de Culiacán	0	0	1	0	0
Gobierno del Estado-Secretaría de Educación Pública y Cultura/Escuela Normal de Sinaloa	0	0	0	2	1
Instituto Nacional de Antropología e Historia (INAH) en Sinaloa	0	0	0	0	2
Instituto Nacional de Investigaciones Forestales, Agrícolas y Pecuarias	0	0	0	0	0
Instituto Nacional de Pesca y Acuicultura	1	1	0	0	0
Instituto Mexicano del Seguro Social (IMSS Sinaloa)	0	0	3	0	0
Instituto Politécnico Nacional CIIDIR Sinaloa	3	3	0	0	0
Instituto Tecnológico de Mazatlán	0	1	0	0	0
Instituto Tecnológico de Culiacán	7	1	0	3	1
Instituto Tecnológico de Los Mochis	0	0	0	0	1
Instituto Tecnológico Superior de Guasave	1	0	0	0	0
Instituto Tecnológico Superior de Eldorado	0	0	0	0	0
Universidad Autónoma de Occidente	3	6	7	7	4
Universidad Autónoma de Sinaloa	41	43	51	36	52
Universidad Nacional Autónoma de México	16	10	0	0	0
Universidad Autónoma Indígena de México	0	0	0	2	2
Universidad Pedagógica del Estado de Sinaloa	0	0	0	4	1
Universidad Politécnica de Sinaloa	9	3	3	0	0
Universidad Politécnica del Mar y la Sierra	0	0	0	0	0
Universidad Politécnica del Valle de Évora	0	0	0	0	0
Universidad Tecnológica de Culiacán	0	0	0	0	0
Universidad Tecnológica de Escuinapa	0	1	0	0	0

Continúa



Investigadores Registrados en el Sistema Nacional de Investigadores del CONACYT por Área, según Institución 2024^{1/}

INSTITUCIÓN	ÁREA VI. CIENCIAS SOCIALES	ÁREA VII. CIENCIAS AGROPECUARIAS, FORESTALES Y DE ECOSISTEMAS	ÁREA VIII. INGENIERÍAS Y DESARROLLO TECNOLÓGICO	ÁREA IX. INTERDISCIPLINARIA	TOTAL
Total	219	231	78	17	895
Centro de Investigación en Alimentación y Desarrollo AC (CIAD) Unidades CIn y Maz	1	13	0	0	30
Gobierno del Estado-Servicios de Salud de Sinaloa/Hospital de la Mujer	0	0	0	0	1
Gobierno del Estado-Servicios de Salud de Sinaloa/Hospital General de Culiacán	0	0	0	0	1
Gobierno del Estado-Secretaría de Educación Pública y Cultura/Escuela Normal de Sinaloa	0	0	0	0	3
Instituto Nacional de Antropología e Historia (INAH) en Sinaloa	0	0	0	0	2
Instituto Nacional de Investigaciones Forestales, Agrícolas y Pecuarias	0	4	0	0	4
Instituto Nacional de Pesca y Acuicultura	0	2	0	0	4
Instituto Mexicano del Seguro Social (IMSS Sinaloa)	0	0	0	0	3
Instituto Politécnico Nacional ciidir Sinaloa	0	34	0	0	40
Instituto Tecnológico de Mazatlán	0	3	0	1	5
Instituto Tecnológico de Culiacán	2	1	5	0	20
Instituto Tecnológico de Los Mochis	2	0	4	1	8
Instituto Tecnológico Superior de Guasave	0	3	0	1	5
Instituto Tecnológico Superior de Eldorado	0	1	0	0	1
Universidad Autónoma de Occidente	45	19	7	2	100
Universidad Autónoma de Sinaloa	139	137	56	8	563
Universidad Nacional Autónoma de México	0	0	0	0	26
Universidad Autónoma Indígena de México	13	1	0	2	20
Universidad Pedagógica del Estado de Sinaloa	7	0	0	0	12
Universidad Politécnica de Sinaloa	2	5	4	2	28
Universidad Politécnica del Mar y la Sierra	1	1	1	0	3
Universidad Politécnica del Valle de Évora	1	0	0	0	1
Universidad Tecnológica de Culiacán	2	5	1	0	8
Universidad Tecnológica de Escuinapa	4	2	0	0	7

^{1/}Cifras al mes de junio.

FUENTE: CONACYT y CONFIE.

*Alumnos que Participaron en el Verano Científico,
según Institución Académica 2023-2024^{1/}*

INSTITUCIÓN ACADÉMICA	2023	2024 ^{1/}
Total	231	268
TecNM/Instituto Tecnológico de Culiacán	4	23
Centro de Investigación en Alimentación y Desarrollo	16	18
Universidad Politécnica de Sinaloa	25	19
Universidad Politécnica del Mar y la Sierra	3	3
Universidad Tecnológica de Culiacán	0	2
Universidad Politécnica del Valle del Évora	5	0
Universidad Pedagógica del Estado de Sinaloa	9	8
Universidad Autónoma de Occidente (Unidad Culiacán, Los Mochis, Guasave, Mazatlán)	45	45
Universidad Autónoma de Sinaloa	121	127
Instituto Tecnológico de Los Mochis (ITLM)	1	2
Instituto Tecnológico Superior de Guasave (ITESGVE)	1	1
Instituto Politécnico Nacional CIIDIR Sinaloa	0	18
Universidad Tecnológica de Culiacán	0	2
UNAM-ICMYL Instituto de Ciencias del Mar y Limnología-Estación Mazatlán	1	0

Nota: La cantidad de jóvenes veraniegos que se reportan corresponden solamente a participantes en el Programa DELFÍN.

^{1/}Cifras al mes de septiembre.

FUENTE: Consejo Estatal de Ciencia y Tecnología, Instituto de Apoyo a la Investigación e Innovación, Coordinación General para el Fomento a la Investigación Científica e Innovación del Estado de Sinaloa.



Investigadores Registrados en el Sistema Sinaloense de Investigadores y Tecnólogos de CONEIE por Área, según Institución 2023								
INSTITUCIÓN	TOTAL	ÁREA 1 FISICOMA- TEMÁTICAS Y CIENCIAS DE LA TIERRA	ÁREA 2 BIOLOGÍA Y QUÍMICA	ÁREA 3 ME- DICINA Y CIENCIAS DE LA SALUD	ÁREA 4 HU- MANIDADES Y CIENCIAS DE LA CONDUCTA	ÁREA 5 CIENCIAS SOCIALES	ÁREA 6 BIOTEC- NOLOGÍA Y CIENCIAS AGRONÓ- MICAS	ÁREA 7 INGE- NIERÍAS
Centro de Bachillerato Tecnológico Agropecua- rio No. 116	1	1	0	0	0	0	0	0
Centro de Emprendimiento e Innovación de Sinaloa SA de CV	1	0	1	0	0	0	0	0
Centro de Estudios Tecnológicos del Mar No. 08	1	0	0	0	0	1	0	0
Centro de Investigación en Alimentación y Desarrollo	37	2	15	0	0	0	20	0
Centro de Investigaciones Biológicas del Noroeste	1	1	0	0	0	0	0	0
Colegio de Bachilleres del Estado de Sinaloa	2	0	0	0	0	2	0	0
Comisión Nacional de Acuacultura y Pesca	1	0	1	0	0	0	0	0
Coordinación General para el Fomento a la In- vestigación Científica e Innovación del Estado de Sinaloa	1	0	0	0	0	1	0	0
Escuela Normal de Especialización del Estado de Sinaloa	1	0	0	0	1	0	0	0
Escuela Normal de Sinaloa	5	0	0	0	5	0	0	0
Hospital General de Culiacán	2	0	1	1	0	0	0	0
Hospital Pediátrico de Sinaloa	2	0	0	2	0	0	0	0
Impulsora de la Cultura y las Artes IAP	1	0	0	0	0	0	1	0
Instituto de Ciencias del Mar y Limnología	9	6	3	0	0	0	0	0
Instituto de Seguridad y Servicios Sociales de los Trabajadores del Estado	1	0	0	1	0	0	0	0
Instituto Mexicano del Seguro Social	3	0	0	3	0	0	0	0
Instituto Nacional de Antropología e Historia	2	0	0	0	2	0	0	0
Instituto Nacional de Investigaciones Forestales, Agrícolas y Pecuarias	1	0	0	0	0	0	1	0
Instituto Nacional de Pesca y Acuicultura	1	1	0	0	0	0	0	0

Continúa.



Investigadores Registrados en el Sistema Sinaloense de Investigadores y Tecnólogos de CONFE por Área, según Institución 2023

INSTITUCIÓN	TOTAL	ÁREA 1 FISICOMA- TEMÁTICAS Y CIENCIAS DE LA TIERRA	ÁREA 2 BIOLOGÍA Y QUÍMICA	ÁREA 3 ME- DICINA Y CIENCIAS DE LA SALUD	ÁREA 4 Hu- MANIDADES Y CIENCIAS DE LA CONDUCTA	ÁREA 5 CIENCIAS SOCIALES	ÁREA 6 BIOTEC- NOLOGÍA Y CIENCIAS AGRONÓ- MICAS	ÁREA 7 INGE- NIERÍAS
Instituto Politécnico Nacional/CIDIR-Unidad Sinaloa	38	4	1	0	0	1	32	0
Instituto Tecnológico de Culiacán	20	5	2	0	3	0	2	8
Instituto Tecnológico de Los Mochis	3	0	0	0	0	0	0	3
Instituto Tecnológico de Mazatlán	12	0	3	0	2	0	5	2
Instituto Tecnológico de Sinaloa de Leyva	1	0	0	0	0	0	1	0
Instituto Tecnológico Superior de Eldorado	3	0	0	0	0	0	2	1
Instituto Tecnológico Superior de Guasave	17	0	0	0	0	0	6	11
Instituto Tecnológico y de Estudios Superiores de Monterrey, Campus Sinaloa	1	1	0	0	0	0	0	0
Junta Local de Sanidad Vegetal del Valle del Fuerte	1	0	0	0	0	0	1	0
Ozono, Agua y Alimentos SA de CV	1	0	0	0	0	0	0	1
Preparatoria Lobos/Universidad Autónoma de Durango	1	1	0	0	0	0	0	0
Secretaría de Salud de Sinaloa	1	0	1	0	0	0	0	0
Servicios de Educación Pública Descentralizada del Estado de Sinaloa	1	0	0	1	0	0	0	0
Servicios Integral de Recursos Biológicos y Ambientales SC	1	0	0	0	0	0	1	0
Sistema Nacional de Educación Valladolíd	2	0	0	0	2	0	0	0
Universidad Autónoma de Durango, Campus Culiacán	1	0	0	1	0	0	0	0
Universidad Autónoma de Occidente	96	1	8	10	9	32	27	9
Universidad Autónoma de Sinaloa	617	49	40	62	110	142	149	65
Universidad Autónoma Indígena de México	27	0	2	0	6	16	2	1

Continúa.



<i>Investigadores Registrados en el Sistema Sinaloense de Investigadores y Tecnólogos de CONE por Área, según Institución 2023</i>								
INSTITUCIÓN	TOTAL	ÁREA 1 FISICOMA- TEMÁTICAS Y CIENCIAS DE LA TIERRA	ÁREA 2 BIOLOGÍA Y QUÍMICA	ÁREA 3 ME- DICINA Y CIENCIAS DE LA SALUD	ÁREA 4 HU- MANIDADES Y CIENCIAS DE LA CONDUCTA	ÁREA 5 CIENCIAS SOCIALES	ÁREA 6 BIOTEC- NOLOGÍA Y CIENCIAS AGRONÓ- MICAS	ÁREA 7 INGE- NIERIAS
Universidad Casa Blanca	1	0	0	0	0	1	0	0
Universidad Nexum de México	1	0	0	0	1	0	0	0
Universidad para el Bienestar Benito Juárez García	1	0	0	0	0	0	1	0
Universidad Pedagógica del Estado de Sinaloa	20	0	0	0	17	3	0	0
Universidad Politécnica de Sinaloa	40	10	1	3	3	2	9	12
Universidad Politécnica del Mar y la Sierra	17	1	1	1	0	4	7	3
Universidad Politécnica del Valle del Évora	4	0	0	0	0	1	1	2
Universidad Tecmilenio Campus Mazatlán	1	0	0	0	0	1	0	0
Universidad Tecnológica de Culiacán	10	1	0	0	0	1	5	3
Universidad Tecnológica de Escuinapa	8	0	0	0	0	3	3	2

FUENTE: Coordinación General para el Fomento a la Investigación Científica e Innovación del Estado de Sinaloa.

Investigadores Registrados en el Sistema Sinaloense de Investigadores y Tecnólogos de CONIFE por Área, según Institución 2024^{1/}

INSTITUCIÓN	TOTAL	ÁREA 1 FISI-COMATE-MÁTICAS Y CIENCIAS DE LA TIERRA	ÁREA 2 BIOLOGÍA Y QUÍMICA	ÁREA 3 MEDICINA Y CIENCIAS DE LA SALUD	ÁREA 4 HUMANIDADES Y CIENCIAS DE LA CONDUCTA	ÁREA 5 CIENCIAS SOCIALES	ÁREA 6 BIOTECNOLOGÍA Y CIENCIAS AGRONÓMICAS	ÁREA 7 INGENIERÍAS
Centro de Actualización del Magisterio	1	0	0	0	1	0	0	0
Centro de Bachillerato Tecnológico Agropecuario No. 116	1	0	0	0	0	1	0	0
Centro de Bachillerato Tecnológico Agropecuario No. 81	1	0	0	0	0	0	1	0
Centro de Estudios Superiores de Cuamúchil AC	1	0	0	0	0	0	1	0
Centro de Estudios Tecnológicos del Mar No. 08	2	1	0	0	0	1	0	0
Centro de Estudios Tecnológicos, Industrial y de Servicios No. 108	1	0	0	0	0	0	1	0
Centro de Investigación en Alimentación y Desarrollo	57	5	27	0	1	0	24	0
Centro Interdisciplinario de Investigación para el Desarrollo Integral Regional	36	4	3	0	0	0	29	0
Colegio de Bachilleres del Estado de Sinaloa	3	0	0	0	2	1	0	0
Colegio de Educación Profesional Técnica	1	0	0	0	0	0	1	0
Congreso del Estado de Sinaloa	2	0	0	0	0	2	0	0
Consejo para el Desarrollo Económico de Sinaloa	1	0	0	0	0	1	0	0
Escuela Normal de Especialización del Estado de Sinaloa	7	0	0	0	6	1	0	0
Escuela Normal de Sinaloa	8	0	0	0	5	2	0	1
Hospital de la Mujer	1	0	0	1	0	0	0	0
Hospital General de Culiacán	3	0	1	1	0	0	1	0
Hospital Pediátrico de Sinaloa	1	0	0	1	0	0	0	0
Instituto de Seguridad y Servicios Sociales de los Trabajadores del Estado	2	0	0	2	0	0	0	0
Instituto Mexicano de Investigación en Pesca y Acuicultura Sustentables (MIPAS)	1	1	0	0	0	0	0	0

Continúa.



Investigadores Registrados en el Sistema Sinaloense de Investigadores y Tecnólogos de CONE por Área, según Institución 2024/								
INSTITUCIÓN	TOTAL	ÁREA 1 FI- SICOMATE- MÁTICAS Y CIENCIAS DE LA TIERRA	ÁREA 2 BIOLOGÍA Y QUÍMICA	ÁREA 3 MEDICINA Y CIENCIAS DE LA SALUD	ÁREA 4 HU- MANIDADES Y CIENCIAS DE LA CON- DUCTA	ÁREA 5 CIENCIAS SOCIALES	ÁREA 6 BIOTEC- NOLOGÍA Y CIENCIAS ÁGRONÓ- MICAS	ÁREA 7 INGE- NIERÍAS
Instituto Mexicano del Seguro Social	3	0	0	3	0	0	0	0
Instituto Nacional de Antropología e Historia	1	0	0	0	1	0	0	0
Instituto Nacional de Investigaciones Forestales, Agrícolas y Pecuarias	5	0	0	0	0	0	5	0
Instituto Politécnico Nacional	2	0	0	0	0	0	1	1
Instituto Tecnológico de Culiacán	29	7	1	0	4	2	2	13
Instituto Tecnológico de Los Mochis	5	1	0	0	0	2	0	2
Instituto Tecnológico de Mazatlán	13	0	1	0	1	0	10	1
Instituto Tecnológico de Sinaloa de Leyva	1	0	0	0	0	0	1	0
Instituto Tecnológico Superior de Eldorado	4	0	0	0	0	0	4	0
Instituto Tecnológico Superior de Guasave	31	0	1	0	0	1	7	22
Junta Local de Sanidad Vegetal del Valle del Fuerte	2	0	0	0	0	0	2	0
Ozono, Agua y Alimentos SA de CV	1	0	0	0	0	0	0	1
Red Académica Internacional, Estudios Organizacionales en América Latina, el Caribe e Iberoamérica (REOALCEI)	1	0	0	0	0	1	0	0
Secretaría de Educación Pública	1	0	0	0	0	0	1	0
Servicio Nacional de Sanidad, Inocuidad y Calidad Agroalimentaria	1	0	0	0	0	0	1	0
Servicios de Salud de Sinaloa	2	1	0	0	0	0	1	0
Servicios Integrales de Recursos Biológicos, Acuáticos y Ambientales SC	1	0	1	0	0	0	0	0
Sistema Educativo Valladolid	3	0	0	0	2	0	0	1
Universidad Autónoma de Durango	2	0	0	0	0	0	2	0
Universidad Autónoma de Occidente	114	2	10	17	10	48	17	10
Universidad Autónoma de Sinaloa	819	59	55	97	147	235	155	71

Continúa.

Investigadores Registrados en el Sistema Sinaloense de Investigadores y Tecnólogos de CONAFIE por Área, según Institución 2024^{1/}

INSTITUCIÓN	TOTAL	ÁREA 1 FISI-COMATE-MÁTICAS Y CIENCIAS DE LA TIERRA	ÁREA 2 BIOLOGÍA Y QUÍMICA	ÁREA 3 MEDICINA Y CIENCIAS DE LA SALUD	ÁREA 4 HUMANIDADES Y CIENCIAS DE LA CONDUCTA	ÁREA 5 CIENCIAS SOCIALES	ÁREA 6 BIOTECNOLOGÍA Y CIENCIAS AGRONÓMICAS	ÁREA 7 INGENIERÍAS
Universidad Autónoma Indígena de México	35	0	3	0	8	17	3	4
Universidad de Desarrollo Profesional	1	0	0	0	0	1	0	0
Universidad de la Policía del Estado de Sinaloa	1	0	0	0	0	1	0	0
Universidad de San Miguel	4	0	0	0	1	3	0	0
Universidad de San Sebastián	1	0	0	0	0	1	0	0
Instituto de Ciencias del Mar y Limnología UNAM	20	15	4	0	0	0	1	0
Universidad Pedagógica del Estado de Sinaloa	43	0	0	0	32	11	0	0
Universidad Politécnica de Sinaloa	43	9	5	4	3	2	8	12
Universidad Politécnica del Mar y la Sierra	14	1	0	1	0	5	6	1
Universidad Politécnica del Valle del Évora	6	0	0	0	0	2	2	2
Universidad Tecnológica de Culiacán	10	0	1	0	0	1	6	2
Universidad Tecnológica de Escuinapa	9	0	0	0	0	4	3	2

^{1/}Cifras al mes de septiembre.

FUENTE: Coordinación General para el Fomento a la Investigación Científica e Innovación del Estado de Sinaloa.



SINALOA
GOBIERNO DEL ESTADO

<i>Asistencia por Programas Desarrollados por el Centro de Ciencias de Sinaloa 2023-2024^{1/}</i>		
PROGRAMA	2023	2024 ^{1/}
Total	321 844	322 375
Visitantes al Museo de Ciencia y Tecnología	79 113	89 009
Aprendizaje Vivencial de la Ciencia y la Tecnología	12 107	22 021
Ciencia en Movimiento	40 926	33 084
Talleres de Capacitación Docente	2589	2394
Olimpiadas y Concursos Académicos	71 293	96 456
Sistema de Proyección Videomapping	93 520	62 201
Programa Talentos	436	100
Diversas Actividades de Divulgación Científica	21 860	17 110

^{1/}Cifras reales al mes de septiembre, estimadas de octubre a diciembre.

FUENTE: Centro de Ciencias de Sinaloa.

<i>Asistentes al Museo de Ciencia y Tecnología, según Tipo de Visitante 2023-2024^{1/}</i>				
TIPO DE ASISTENTE	2023		2024 ^{1/}	
	NÚMERO DE ASISTENTES	PORCENTAJE	NÚMERO DE ASISTENTES	PORCENTAJE
Total	79 113	100	89 009	100
Alumnos	26 614	34	43 884	49
Público	52 499	66	45 126	51

^{1/}Cifras reales al mes de septiembre, estimadas de octubre a diciembre.

FUENTE: Centro de Ciencias de Sinaloa.

<i>Asistentes al Museo de Ciencia y Tecnología, según Nivel Escolar 2023-2024^{1/}</i>				
TIPO DE ASISTENTE	2023		2024 ^{1/}	
	NÚMERO DE ASISTENTES	PORCENTAJE	NÚMERO DE ASISTENTES	PORCENTAJE
Total	26 614	100	43 884	100
Preescolar	3127	11.75	7252	16.53
Primaria	14 039	52.75	21 990	50.11
Secundaria	3726	14	7296	16.63
Bachillerato	4325	16.25	2993	6.82
Profesional	1397	5.25	933	2.13
Otros	0	0	3420	7.79

^{1/}Cifras reales al mes de septiembre, estimadas de octubre a diciembre.

FUENTE: Centro de Ciencias de Sinaloa.

*Asistentes al Museo de Ciencia y Tecnología,
según Sector Educativo 2023-2024^{1/}*

TIPO DE ASISTENTE	2023		2024 ^{1/}	
	NÚMERO DE ASISTENTES	PORCENTAJE	NÚMERO DE ASISTENTES	PORCENTAJE
Total	26 614	100	43 884	100
Público	20 493	77	33 468	76.23
Privado	6121	23	10 416	23.78

^{1/}Cifras al mes de septiembre, estimadas de octubre a diciembre.

FUENTE: Centro de Ciencias de Sinaloa.

*Estudiantes que Realizaron el Servicio Social en el Centro de Ciencias de Sinaloa,
según Institución Educativa 2023-2024^{1/}*

INSTITUCIÓN	2023	2024 ^{1/}
Total	68	143
CETIS 107	6	42
CBTIS 224	0	4
COBAES 23	0	2
San Miguel	0	4
Instituto Noray	0	2
Licenciatura en Administración de Empresas de la UAS	0	1
Escuela Normal de Sinaloa	1	0
Escuela Nacional de Estudios Superiores	0	15
Licenciatura en Arquitectura de la UAS	4	16
Licenciatura en Derecho de la UAS	3	0
Licenciatura en Biología de la UAS	2	5
Licenciatura en Contaduría Pública de la UAS	4	0
Licenciatura en Mercadotecnia de la UAS	1	3
Licenciatura en Psicología de la UAS	2	0
Licenciatura en Astronomía	0	1
Licenciatura en Diseño Gráfico y Artes Multimedia de la Universidad Casa Blanca	0	1
Licenciatura en Diseño Gráfico y Artes Visuales de la UAS	0	1
Licenciatura en Diseño Gráfico y Artes Multimedia de la UAS	0	6
Universidad Autónoma de Occidente	0	1
Instituto Tecnológico de Culiacán	0	1
Fotografía y Producción de Video de la UAS	0	3

Continúa.

Estudiantes que Realizaron el Servicio Social en el Centro de Ciencias de Sinaloa, según Institución Educativa 2023-2024^{1/}

INSTITUCIÓN	2023	2024 ^{1/}
Facultad de Derecho de la UAS	0	2
Unidad Académica Preparatoria Emiliano Zapata de la UAS	32	30
Preparatoria San Miguel	4	0
Preparatoria Instituto Altum	1	0
Preparatoria Instituto América	5	0
Universidad Autónoma de Occidente	1	0
Universidad Católica (Bachillerato)	1	0
Universidad de Pedagógica del estado de Sinaloa	1	2
Universidad Politécnica del Mar y la Sierra La Cruz de Elota	0	1

^{1/}Cifras al mes de agosto, estimadas de septiembre a diciembre.

FUENTE: Centro de Ciencias de Sinaloa.

Asistentes al Museo Itinerante de Ciencia y Tecnología “Ciencia en Movimiento”, según Municipio 2023-2024^{1/}

MUNICIPIO	2023	2024 ^{1/}
Total	40 926	33 084
Angostura	0	4271
Choix	0	6194
Concordia	3223	0
Cosalá	0	4532
Culiacán	9163	800
El Fuerte	0	4351
El Rosario	5154	0
Escuinapa	4242	0
Guasave	0	4435
Los Mochis	0	4894
Mazatlán	0	3607
Navolato	4986	0
San Ignacio	3520	0
Sinaloa de Leyva	5968	0
Sinaloa	4670	0

^{1/}Cifras al mes de agosto, estimadas de septiembre a diciembre.

FUENTE: Centro de Ciencias de Sinaloa.



Asistentes al Museo Itinerante de Ciencia y Tecnología “Ciencia en Movimiento”, según Tipo de Público 2023-2024^{1/}

TIPO DE PÚBLICO	2023	2024 ^{1/}
Total	40 956	33 084
Alumnos Atendidos	15 952	13 712
Público Atendido	24 974	19 372

^{1/}Cifras al mes de septiembre, estimadas de octubre a diciembre.

FUENTE: Centro de Ciencias de Sinaloa.

Docentes Participantes en “Diplomado para el Fortalecimiento del Desempeño Académico en Matemáticas para Profesores de Educación Preescolar, Primaria y Secundaria”, “Diplomado Abriendo Fronteras: Haciendo Ciencias para Todos en las Aulas de Preescolar”, “Diplomado en la Enseñanza y el Aprendizaje de las Ciencias de la Naturaleza en el Marco de la Nueva Escuela Mexicana, Primaria y Secundaria”, según Disciplina 2023-2024^{1/}

TIPO DE ASISTENTE	2023	2024 ^{1/}
Total	839	2454
Matemáticas	595	1295
Ciencias	244	1099
Lenguajes	0	60

^{1/}Cifras al mes de septiembre, estimadas de octubre a diciembre.

FUENTE: Centro de Ciencias de Sinaloa.

Docentes Participantes en “Diplomado para el Fortalecimiento del Desempeño Académico en Matemáticas para Profesores de Educación Preescolar, Primaria y Secundaria”, “Diplomado Abriendo Fronteras: Haciendo Ciencias para Todos en las Aulas de Preescolar”, “Diplomado en la Enseñanza y el Aprendizaje de las Ciencias de la Naturaleza en el Marco de la Nueva Escuela Mexicana, Primaria y Secundaria”, según Nivel Escolar 2023-2024^{1/}

NIVEL ESCOLAR	2023	2024 ^{1/}
Total	839	2394
Preescolar	323	796
Primaria	383	1293
Secundaria	133	305

^{1/}Cifras al mes de agosto, estimadas de septiembre a diciembre.

FUENTE: Centro de Ciencias de Sinaloa.



Participantes en Concursos y Olimpiadas de Ciencias 2023-2024^{1/}

ACTIVIDAD	2023	2024 ^{1/}
Total	71 260	96 547
Olimpiada Estatal de Matemáticas para Alumnos de Primaria y Secundaria	67 586	94 292
Olimpiada Mexicana de Matemáticas	505	446
Olimpiada Estatal de Física	327	235
Olimpiada Estatal de Astronomía	97	147
Olimpiada Nacional de Biología, Etapa Estatal	136	110
Concurso Nacional de Aparatos y Experimentos de Física, Etapa Estatal	1350	76
Olimpiada Mexicana de Informática	115	115
Congreso Estatal Infantil y Juvenil de Microbiología	780	670
Olimpiada Sinaloense de Química	250	250
Feria Mexicana de Ciencias e Ingenierías Sinaloa	114	115
Olimpiada Mundial de Robótica, WRO Regional Sinaloa 2024	0	91

^{1/}Cifras al mes de agosto, estimadas de septiembre a diciembre.

FUENTE: Centro de Ciencias de Sinaloa.

Productos para la Instrucción y Divulgación Científica Elaborados en el Centro de Ciencias de Sinaloa, según Tipo 2023-2024^{1/}

TIPO	2023	2024 ^{1/}
Total	116 369	121 035
Boletines de Divulgación	268	159
Seguidores en Facebook	90 184	93 200
Seguidores en Instagram	22 389	24 500
Seguidores en Tiktok	0	1387
Publicaciones en Facebook	1908	842
Publicaciones en Instagram	1620	788
Publicaciones en Tiktok	0	159

^{1/}Cifras al mes de septiembre, estimadas de octubre a diciembre.

FUENTE: Centro de Ciencias de Sinaloa.

Atención de Grupos Escolares en Laboratorios de Aprendizaje Vivencial de la Ciencia y la Tecnología 2023

LABORATORIO/TALLER	ACTIVIDADES	PARTICIPANTES
Total	596	12 107
FabLab	114	2494
BioLab	128	2451
Taller de Electricidad y Electrónica	260	4855
Actividades Experimentales en Línea	94	2307

FUENTE: Centro de Ciencias de Sinaloa.

Atención de Grupos Escolares en Laboratorios de Aprendizaje Vivencial de la Ciencia y la Tecnología 2024^{1/}

LABORATORIO	ACTIVIDADES	PARTICIPANTES
Total	724	22 021
Matemáticas	73	2450
Aprendizaje Digital	86	2585
Química y Biotecnología	142	4810
Ciencias de la Tierra y el Espacio	102	2665
Electricidad y Electrónica Avanzada	85	2604
Experimental de Física	94	2669
Actividades Experimentales en Línea (e-learning)	141	4239

^{1/}Cifras al mes de septiembre, estimadas de octubre a diciembre.

FUENTE: Centro de Ciencias de Sinaloa.



Integrantes de la Red Estatal de Divulgación de la Ciencia y la Tecnología en Sinaloa 2023

TIPO DE INTEGRANTE	NÚMERO DE INTEGRANTES	PORCENTAJE
Total	149	100
Divulgadora de Ciencia Titular	49	33
Divulgador de Ciencia Titular	54	36
Divulgadora de Ciencia Asociada	23	15
Divulgador de Ciencia Asociado	23	15

FUENTE: Centro de Ciencias de Sinaloa.

Integrantes de la Red Estatal de Divulgación de la Ciencia y la Tecnología en Sinaloa 2024^{1/}

TIPO DE INTEGRANTE	NÚMERO DE INTEGRANTES	PORCENTAJE
Total	174	100
Divulgadora de Ciencia Titular	63	36
Divulgador de Ciencia Titular	55	32
Divulgadora de Ciencia Asociada	29	17
Divulgador de Ciencia Asociado	27	16

^{1/}Cifras al mes de agosto, estimadas de septiembre a diciembre.

FUENTE: Centro de Ciencias de Sinaloa.

Participación de Hombres y Mujeres en las Actividades del Centro de Ciencias de Sinaloa 2023-2024^{1/}

Género	2023	2024 ^{1/}
Hombres	49.75	50.35
Mujeres	50.25	49.65

^{1/}Cifras al mes de agosto, estimadas de septiembre a diciembre.

FUENTE: Centro de Ciencias de Sinaloa.



**GOBIERNO
DEMOCRÁTICO,**
PROMOTOR DE PAZ, SEGURIDAD
ÉTICA Y EFICIENCIA

EJE ESTRATÉGICO 3



**INFORME DE GOBIERNO
RUBÉN ROCHA MOYA**
GOBERNADOR CONSTITUCIONAL DEL ESTADO DE SINALOA



SINALOA
GOBIERNO DEL ESTADO

3.1 GOBERNABILIDAD DEMOCRÁTICA, ESTADO DE DERECHO Y JUSTICIA SOCIAL



<i>Participantes en las Mesas de Diálogo 2023-2024^{1/}</i>		
	2023	2024 ^{1/}
Total	1053	698
Enero	234	92
Febrero	80	82
Marzo	90	79
Abril	69	78
Mayo	89	73
Junio	65	65
Julio	32	64
Agosto	60	78
Septiembre	82	87
Octubre	112	0
Noviembre	80	0
Diciembre	60	0

^{1/}Cifras al mes de septiembre y estimadas de octubre a septiembre.

FUENTE: Dirección de Gobernabilidad Democrática.

<i>Ciudadanos Representados 2023-2024^{1/}</i>		
	2023	2024 ^{1/}
Total	497 290	244 618
Enero	75 800	33 120
Febrero	28 840	25 748
Marzo	32 820	30 020
Abril	21 720	25 740
Mayo	40 600	27 010
Junio	24 910	23 400
Julio	20 100	22 700
Agosto	30 000	27 300
Septiembre	52 800	29 580
Octubre	76 000	0
Noviembre	69 900	0
Diciembre	23 800	0

^{1/}Cifras al mes de septiembre y estimadas de octubre a septiembre.

FUENTE: Dirección de Gobernabilidad Democrática.



Ceremonias Cívicas 2023-2024^{1/}		
	2023	2024^{1/}
Total	39	29
Enero	2	2
Febrero	7	6
Marzo	3	3
Abril	1	1
Mayo	7	5
Junio	2	2
Julio	3	2
Agosto	0	0
Septiembre	10	8
Octubre	1	0
Noviembre	2	0
Diciembre	1	0

^{1/}Cifras al mes de septiembre y estimadas de octubre a septiembre.

FUENTE: Dirección de Gobernabilidad Democrática.

Participantes en las Ceremonias Cívicas 2023-2024^{1/}		
	2023	2024^{1/}
Total	57 867	11 220
Enero	500	550
Febrero	2700	2350
Marzo	750	1220
Abril	450	350
Mayo	2300	1300
Junio	550	750
Julio	550	550
Agosto	0	0
Septiembre	34 777	4150
Octubre	40	0
Noviembre	15 000	0
Diciembre	250	0

^{1/}Cifras al mes de septiembre y estimadas de octubre a septiembre.

FUENTE: Dirección de Gobernabilidad Democrática.



**Ingresos por Concepto de Derechos de Inscripción y Servicios
2023-2024^{1/}**

MES	2023		2024 ^{1/}	
	INGRESO	%	INGRESO	%
Total	477 362 772	100.00	467 744 849	100.00
Enero	37 663 417	7.89	44 287 614	9.47
Febrero	39 227 483	8.22	36 808 952	7.87
Marzo	45 786 696	9.59	35 503 918	7.59
Abril	34 567 107	7.24	40 174 516	8.59
Mayo	41 273 115	8.65	40 535 560	8.67
Junio	43 452 671	9.10	33 503 587	7.16
Julio	38 624 095	8.09	48 005 077	10.26
Agosto	43 904 473	9.20	39 197 422	8.38
Septiembre	38 066 864	7.97	33 978 485	7.26
Octubre ^{1/}	40 055 306	8.39	40 387 784	8.63
Noviembre ^{1/}	40 384 708	8.46	40 719 921	8.71
Diciembre ^{1/}	34 356 835	7.20	34 642 013	7.41

^{1/}Cifras al mes de septiembre y estimado de octubre a noviembre de 2024.

FUENTE: Registro Público de la Propiedad y del Comercio.



**Ingresos por Derechos de Inscripción por Municipio
2023-2024^{1/}**

MUNICIPIO	2023		2024 ^{1/}	
	INGRESO	%	INGRESO	%
Total	477 362 772	100.00%	467 744 849	100.00%
Angostura	2 662 502	0.56%	1 723 048	0.37%
Badiraguato	100 532	0.02%	132 077	0.03%
Choix	442 203	0.09%	419 459	0.09%
Concordia	447 962	0.09%	524 196	0.11%
Cosalá	586 615	0.12%	671 272	0.14%
Culiacán	194 698 850	40.79%	191 394 988	40.92%
El Fuerte	1 949 328	0.41%	1 580 058	0.34%
El Rosario	1 563 349	0.33%	1 188 591	0.25%
Escuinapa	2 532 406	0.53%	2 554 096	0.55%
Guamúchil	6 949 314	1.46%	6 091 593	1.30%
Guasave	17 858 855	3.74%	16 986 100	3.63%
La Cruz	1 879 257	0.39%	1 864 899	0.40%
Ahome	60 843 442	12.75%	61 540 877	13.16%
Mazatlán	163 592 691	34.27%	164 110 437	35.09%
Mocorito	968 333	0.20%	1 417 436	0.30%
Navolato	18 267 415	3.83%	13 630 521	2.91%
San Ignacio	664 019	0.14%	591 217	0.13%
Sinaloa de Leyva	1 355 698	0.28%	1 323 983	0.28%

^{1/}Cifras al mes de septiembre y estimado de octubre a noviembre de 2024.

FUENTE: Registro Público de la Propiedad y del Comercio.

**Tipos de Trámites y Servicios Atendidos
2023-2024^{1/}**

TIPO DE TRÁMITE O SERVICIO	2023	2024 ^{1/}
Total	203 625	150 670
Acta de Asamblea de Sociedad Mercantil - SIGER	2725	1162
Acta de Asamblea de Asociación Civil	867	601
Acta de Asamblea de Sociedad Civil	300	214
Acta Constitutiva de Sociedad Civil con Capital	12	10
Acta Constitutiva de Sociedad Civil sin Capital	83	56
Acta Constitutiva de Sociedad Mercantil	1176	1249

Continúa.



*Tipos de Trámites y Servicios Atendidos
2023-2024^{1/}*

TIPO DE TRÁMITE O SERVICIO	2023	2024 ^{1/}
Acta de Sociedad de Producción Rural	660	308
Acta de Sociedad de Producción Rural (Aumento del Fijo)	11	3
Acta de Transmisión de Acciones - SIGER	399	329
Acta o Modificación de Régimen	50	43
Ad Perpetuam para Construcción	26	13
Ad Perpetuam para Posesión	83	41
Asamblea de Sociedad Cooperativa - SIGER	5	4
Asociación Civil para Beneficio Social	4	1
Aumento de Capital de Sociedad Civil	3	98
Aumento de Capital de Sociedad Mercantil	105	0
Aumento de Capital de Sociedades Cooperativas	7	4
Avisos Preliminares	21 471	17 353
Búsqueda	861	603
Cambio de Denominación/Razón Social - SIGER	44	58
Cambio de Domicilio Social - SIGER	49	42
Cambio de Duración de la Sociedad - SIGER	25	14
Cancelación	7	3
Cancelación de Aviso Preliminar	714	482
Cancelación de Cédulas Hipotecarias	71	59
Cancelación de Crédito Infonavit	3326	2511
Cancelación de Créditos	14 569	10 030
Cancelación de Embargos	583	390
Cancelación de Embargos - SIGER	1	0
Cancelación de Fianzas	40	43
Cancelación de Gravamen - ISSSTE	321	127
Cancelación de Reserva de Dominio CORET	427	300
Cancelación de Reserva de Dominio (Más de 6 Meses del Registro)	197	177
Cancelación de Reserva de Dominio (Vigente 6 Meses Registro)	247	207
Cancelación de Usufructo	315	255
Capitulaciones Matrimoniales	91	79
Cédulas Hipotecarias	121	72
Certificado de Libertad de Gravamen	62 379	45 860
Certificado de No Propiedad	3711	3395

Continúa.



*Tipos de Trámites y Servicios Atendidos
2023-2024^{1/}*

TIPO DE TRÁMITE O SERVICIO	2023	2024 ^{1/}
Certificado de Inscripción	268	213
Cesión de Derechos del Fideicomisarios	105	55
Cesión de Derechos	359	360
Compra Esperanza	17	4
Compra-Venta	22 415	15 711
Compra-Ventas de Casa Habitación	6981	5132
Compra-Venta con Cláusula Resolutoria	22	9
Constitución de Régimen de Propiedad en Condominio	152	111
Constitución de Asociación Civil	145	112
Constitución de Sociedad de Responsabilidad Limitada	79	43
Constitutiva de Producción Rural con Capital - Tercera	43	10
Constitutiva de Producción Rural sin Capital - Tercera	50	16
Contrato de Avío Hipotecario Refaccionario	4030	3098
Contrato de Prendarios	154	88
Contrato de Aparcería	1	3
Contrato de Crédito Casa-Habitación (50-25-10)	886	652
Contrato de Instituciones (25-10)	1627	1249
Contrato de Intereses Social (50-25)	0	4
Contrato de Arrendamiento entre No Comerciantes	80	35
Contrato de Arrendamiento Financiero	9	5
Contrato de Arrendamiento o Comodato entre Comerciantes	37	25
Contrato de Crédito con o sin Garantía por Órgano Público	5270	4509
Convenio de Reestructura (Fijo)	0	1
Convenio Modificatorio	380	220
Convenio de Transacción	3	0
Copias Certificadas	9488	6822
Copropiedad	1	1
Crédito Bancario	3994	2575
Crédito Mutuo entre Particulares	621	541
Dación en Pago	202	137
Demandas	83	29
Depósito de Balance Final de la Líquida - SIGER	47	20
Depósito de Testamentos (Dentro del RPP)	76	31
Depósito de Testamentos (Fuera)	3	1
Depósito de Testamentos (Mayores de 60 Años)	4	10
Desmancomunaciones	104	89
Disminución de Capital Fijo - SIGER	52	45
Disolución - SIGER	57	46
Disolución/Liquidación (en un Mismo Acto) - SIGER	12	12
Donación Casa/Habitación	2	0

Continúa.



**Tipos de Trámites y Servicios Atendidos
2023-2024^{1/}**

TIPO DE TRÁMITE O SERVICIO	2023	2024 ^{1/}
Donaciones	66	29
Donaciones en Línea Recta	4597	3366
Embargos por Alimentos	15	8
Embargos Laborales	51	37
Embargos Precautorios	65	100
Embargos	518	387
Embargos Fiscales	234	94
Escisión - SIGER	6	3
Fianzas	18	10
Fideicomiso de Administración y Garantía con Reversión	80	119
Fideicomiso Traslado de Dominio	307	209
Fideicomiso Particulares	61	52
Fusiones de Sociedades	8	4
Fusión de Predios (Actos no Expresados en la Ley de Hacienda)	291	218
Fusión - SIGER	3	3
Historial Legal	182	170
Informe de Testamentos Ológrafos	3429	2609
Juicio Sucesorio Casa-Habitación	32	42
Juicio Línea Recta	2548	1636
Juicio Sucesorio	139	119
Liquidación - SIGER	46	23
Modificación al Objeto de la Sociedad - SIGER	389	257
Modificación de Facultades de Func./Apod. - SIGER	12	15
No Especifica la Ley	680	469
No Inscripción	152	193
Nombramiento de Albacea	687	577
Nombre de Funcionarios y sus Resp. Facult. -SIGER	1362	1301
Nombramiento de Apoderados y sus Respec. Facultades - SIGER	743	424
Nuda Propiedad	4	10
Otros Acuerd. Conf. a Ley deban Registrar. - SIGER	1202	769
Patrimonio Familiar	25	22
Permutas	51	23
Poderes	2845	2030
Prenda	0	4
Prescripción Positiva	291	162
Preventiva por Negativa de Inscripción	2	2
Protocolización de Plano	19	11
Ratificación de Firmas de Documentos Privados	705	554
Reconocimiento de Adeudo Derivados de Crédito ya Inscrito	38	24
Reconocimiento de Adeudo No Inscritos	307	292

Continúa.



**Tipos de Trámites y Servicios Atendidos
2023-2024^{1/}**

TIPO DE TRÁMITE O SERVICIO	2023	2024 ^{1/}
Rectificación de Escritura	3288	2797
Regularización de Predio Rural	139	73
Relotificación	121	85
Renuncia de Apoderados - SIGER	86	89
Renuncia de Funcionarios - SIGER	632	509
Rescisión de Contrato	177	105
Revocación de Poderes	573	715
Reversión de Fideicomiso	317	270
Servidumbre Legal	25	11
Sociedades Cooperativas con Capital - SIGER	26	12
Sociedades Cooperativas sin Capital Fijo - SIGER	1	2
Subdivisión de Predios (Actos no Expresados en la Ley de Hacienda)	1010	694
Sustitución de Fiduciario o Fideicomisario	52	43
Sustitución de Hojas	76	49
Sustitución de Deudor	1	0
Testamento Público Abierto	52	43
Título de Propiedad	690	437
Transformación de Sociedad - SIGER	39	28
Única Propiedad	21	59
Usufructo	144	52

^{1/}Cifras al mes de septiembre.

FUENTE: Registro Público de la Propiedad y del Comercio.

**Trámites y Servicios Presentados
2023-2024^{1/}**

TIPO DE TRÁMITE	2023		2024 ^{1/}	
	CANTIDAD	%	CANTIDAD	%
Total	203 625	100.00	150 670	100.00
Ventanilla	137 580	67.57	101 476	67.35
Plataforma Notario Digital	60 833	29.88	45 201	30.00
Plataforma SIGER	5212	2.56	3993	2.65

^{1/}Cifras al mes de septiembre.

FUENTE: Registro Público de la Propiedad y del Comercio.



Beneficiarios del Programa “Una más está de más, con Moderación se Convive Mejor” 2023

INSTITUCIÓN	TOTAL	HOMBRES	MUJERES
Total	13217	6549	6668
Prepa UAS Emiliano Zapata	120	67	53
Prepa UAS Central	117	62	55
Prepa UAS 8 de Julio (El Tamarindo)	121	65	56
Prepa UAS Augusto Sandino	121	67	54
Facultad UAS Odontología	121	69	52
COBAES 22	126	68	58
COBAES 23	108	63	45
COBAES 26	116	50	66
COBAES 27	67	34	33
COBAES 130	101	50	51
COBAES 60	86	43	43
COBAES 31 (Eldorado)	112	56	56
COBAES 96 (Sánchez Celis)	117	59	58
COBAES 28 (El Tamarindo)	175	88	87
Universidad San Miguel (preparatoria)	600	250	350
COBAES 85 (Llano Grande)	383	185	198
COBAES 120 (Tesila)	383	183	200
COBAES 92 (El Tepehuaje)	383	186	197
COBAES 111 (Tehueco)	387	185	202
Colegio Inglés de Durango (secundaria)	850	440	410
COBAES 73 (Sitio de En medio, Badiraguato)	512	220	292
COBAES 77 (Sanalona)	507	207	300
Secundaria Activa Integral, AC	1087	500	587
Secundaria Vía Reggio	488	307	181
Secundaria Técnica 75	1550	825	725
Sec. Gral. #3 Lázaro Cárdenas	1300	716	584
Sec. Gral. #5 Juan de Dios Bátiz	425	186	239
Estatad Nueva Creación	543	284	259
Sec. Obrera Campesina	925	445	480
Colegio Culiacán	215	108	107
Colegio Yoliztli	174	84	90
Sec. Jesusita Neda	800	350	450
Instituto Renovación	97	47	50

FUENTE: Dirección de Inspección y Normatividad.



**Beneficiarios del Programa “Una Más Está De Más, con Moderación se Convive Mejor”
2024^{1/}**

INSTITUCIÓN	TOTAL	HOMBRES	MUJERES
Total	16 073	8203	7870
Colegio Independencia	119	60	59
Colegio San Sebastián (secundaria)	105	53	52
Instituto ALTUM (secundaria)	277	140	137
Instituto América	361	170	191
Centro Educativo Cualli	60	34	26
Instituto Nueva Galicia	191	95	96
Instituto Senda (preparatoria)	120	65	55
Instituto CEDI, AC, Campiña	145	75	70
Gral. Reynaldo Patrón	510	267	243
Colegio San Sebastián (preparatoria)	86	42	44
Instituto ANDES	84	45	39
Preparatoria STASE	80	45	35
Evento SEPyc, “Si te drogas, te dañas”	2100	1050	1050
COBAES 24, Gral. Emiliano Zapata	840	435	405
Técnica 72	585	293	292
SNTE 53, Col. Hidalgo	520	275	245
CEUS (preparatoria)	60	35	25
CEUS (universidad, odontología)	50	24	26
Gral. Pablo de Villavicencio	510	265	245
COBAES 25, Gral. Salvador Alvarado	545	286	259
CEDI, AC, Aguaruto (secundaria)	75	38	37
CEDI, AC, Aguaruto (preparatoria)	30	17	13
CONALEP 1, Juan de Dios Bátiz	652	324	328
Instituto ALTUM (preparatoria)	450	219	231
CONALEP 2, José Antonio Padilla	225	115	110
CONALEP 4	187	90	97
Secundaria STASE	465	235	230
Colegio Valladolid	253	128	125
Gral. Moisés Sáenz	315	160	155
COBAES 46, Gral. Antonio Rosales	151	81	70
CONALEP 5	375	185	190
CONALEP 3	620	380	240

Continúa.

**Beneficiarios del Programa “Una Más Está De Más, con Moderación se Convive Mejor”
2024^{1/}**

INSTITUCIÓN	TOTAL	HOMBRES	MUJERES
Sec. Manuel de los Ríos	310	185	125
COBAES 29, Profa. Agustina Achoy	307	149	158
Técnica 92	386	198	188
COBAES 98, Limón de los Ramos	151	81	70
Gral. Agustina Ramírez	315	166	149
Sec. Antonio Nakayama	395	194	201
Sec. Rodrigo Vega Zazueta	357	175	182
Sec. Prof. Humberto Villegas	425	217	208
Centro de Ciencias de Sinaloa	120	15	105
Instituto Lomas	165	85	80
Técnica 90	586	294	292
Colegio IDEA (secundaria)	77	38	39
Colegio IDEA (preparatoria)	33	24	9
CADI Las Américas (preparatoria)	60	32	28
CADI Las Américas (secundaria)	130	69	61
Técnica 85	900	445	455
Instituto Noray (secundaria)	105	55	50
UNIDEP (universidad)	55	30	25
UNIDEP (preparatoria)	50	25	25

^{1/}Cifras al mes de septiembre.

FUENTE: Dirección de Inspección y Normatividad.

Personas que Sufrieron Violencia 2023-2024^{1/}

CONCEPTO	TOTAL	2023		TOTAL	2024	
		HOMBRES	MUJERES		HOMBRES	MUJERES
Total	5731	1687	4044	3698	1113	2585
Víctima directa	4379	1353	3026	2523	865	1658
Víctima indirecta	1352	334	1018	1175	248	927

Nota: Se incluye víctimas directas e indirectas.

^{1/}Datos al mes de septiembre.

FUENTE: Comisión Estatal de Atención Integral a Víctimas.



Personas que Sufrieron, según Tipo de Violencia 2023-2024^{1/}

CONCEPTO	Año	
	2023	2024 ^{1/}
Total	4320	7338
Privación de la libertad	1318	1017
Violencia familiar	2077	1773
Violación	110	179
Abuso sexual	173	205
Feminicidio	30	32
Lesiones dolosas	494	434
Amenazas	118	3698

Nota: Se incluye víctimas directas e indirectas.

^{1/}Datos al mes de septiembre.

FUENTE: Comisión Estatal de Atención Integral a Víctimas.

Servicio en Apoyo a Víctimas, según Modalidad 2023-2024^{1/}

MODALIDAD	2023	2024
Total	13 279	11 033
Protección de seguridad física	3392	1881
Atención psicológica	2536	2105
Asesoría jurídica	3827	2948
Atención integral	1438	592
Atención médica	0	646
Gastos funerarios	233	266
Becas educativas	494	512
Apoyos de materiales	692	1433
Edictos	23	29
Compensación subsidiaria	4	18
Gestoría	640	603

^{1/}Cifras al mes de septiembre.

FUENTE: Comisión Estatal de Atención Integral a Víctimas.



Beneficiarios según Programa, Servicio o Trámite 2023

PROGRAMA, SERVICIO O TRÁMITE	UNIDAD DE MEDIDA	BENEFICIARIOS
Reconocimiento de identidad de género	Trámites	103
Participación en “Brigadas Interinstitucionales”	Servicios	14 485
Corrección de actos registrales, aclaraciones y expedición de copias certificadas de los actos registrales de los libros	Trámites	18 273
Registro oportuno	Registros	31 383
Sustitución de la apostilla, verificación y certificación de las actas de nacimiento americanas y doble nacionalidad	Servicios	1 862
Capacitaciones a oficiales y personal del Registro Civil	Personas	120
Registro de defunción	Registros	16 094
Copias certificadas de nacimiento, matrimonio, defunción y divorcio	Trámites	621 753
Copias certificadas de nacimiento, matrimonio, defunción y divorcio (otros estados)	Trámites	36 763

Nota: No se consideran trámites por cajero automático o por las plataformas de Gobierno Digital y gob.mx.

FUENTE: Dirección de Registro Civil.

Beneficiarios según Programa, Servicio o Trámite 2024^{1/}

PROGRAMA, SERVICIO O TRÁMITE	UNIDAD DE MEDIDA	BENEFICIARIOS
Reconocimiento de identidad de género	Trámites	77
Participación en brigadas interinstitucionales	Servicios	10 621
Corrección de actos registrales, aclaraciones y expedición de copias certificadas de los actos registrales	Trámites	16 430
Registro oportuno	Registros	23 379
Sustitución de la apostilla, verificación y certificación de las actas de nacimiento americanas y doble Nacionalidad	Servicios	1 391
Capacitaciones a oficiales y personal del Registro Civil	Personas	140
Registro de defunción	Registros	12 205
Copias certificadas de nacimiento, matrimonio, defunción y divorcio	Trámites	442 702
Copias certificadas de nacimiento, matrimonio, defunción y divorcio (otros estados)	Trámites	34 699

Nota: No se consideran trámites por cajero automático o por las plataformas de Gobierno Digital y gob.mx.

^{1/}Cifras al mes de septiembre.

FUENTE: Dirección de Registro Civil.



<i>Acciones de Búsqueda de Personas Desaparecidas 2023</i>	
ACCIÓN DE BÚSQUEDA	NÚMERO DE ACCIONES
Total	1018
Prospecciones	97
Búsquedas individualizadas	426
Búsquedas generalizadas	180
Despliegues operativos	315

FUENTE: Comisión Estatal de Búsqueda de Personas de Sinaloa.

<i>Acciones de Búsqueda de Personas Desaparecidas 2024^{1/}</i>	
ACCIÓN DE BÚSQUEDA	NÚMERO DE ACCIONES
Total	1169
Prospecciones	77
Búsquedas individualizadas	233
Búsquedas generalizadas	564
Despliegues operativos	295

^{1/}Datos al mes de septiembre.

FUENTE: Comisión Estatal de Búsqueda de Personas de Sinaloa.

<i>Personas Localizadas 2023</i>	
PERSONAS LOCALIZADAS	NÚMERO DE ACCIONES
Total	451
Localizadas con vida	385
Localizadas sin vida	66

FUENTE: Comisión Estatal de Búsqueda de Personas de Sinaloa.

<i>Personas Localizadas 2024^{1/}</i>	
PERSONAS LOCALIZADAS	NÚMERO DE ACCIONES
Total	335
Localizadas con vida	307
Localizadas sin vida	28

^{1/}Datos al mes de septiembre.

FUENTE: Comisión Estatal de Búsqueda de Personas de Sinaloa.

Actividades en Atención a Niñas, Niños y Adolescentes 2023

ACTIVIDAD	POBLACIÓN BENEFICIARIA	TOTAL DE PARTICIPACIONES
Mecanismo de Participación Sondeo "Atención socioemocional para niñas, niños y adolescentes", sobre los hechos sucedidos el 5 de enero de 2023	1679 niñas, niños y adolescentes	461 niñas, niños y adolescentes
Sistema Estatal de Información de Niñas, Niños y Adolescentes	902 580 niñas, niños y adolescentes	222 indicadores

FUENTE: Secretaría Ejecutiva del SIPINNA Estatal Sinaloa.

Actividades en Atención a Niñas, Niños y Adolescentes 2024^{1/}

ACTIVIDAD	POBLACIÓN BENEFICIARIA	TOTAL DE PARTICIPACIONES
Anexo 44, Presupuesto asignado para la atención de niñas, niños, adolescentes y jóvenes	902 580 niñas, niños y adolescentes	36 acciones
Censo Intermunicipal de Familias Jornaleras Agrícolas en Cuarterías de Sinaloa (Ahome, Guasave, Mazatlán y Escuinapa)	1108 niñas, niños y adolescentes de familias jornaleras agrícolas de los municipios de Ahome, Guasave, Mazatlán y Escuinapa	727 encuestas
Capacitación y formación de los servidores públicos con enfoque integral y perspectiva en derechos de niñez y adolescencia	1897 personas, de las cuales, 1601 fueron mujeres, 457 hombres y 379 no identificadas	42 capacitaciones
Cuarta sesión del Sistema Estatal de Protección Integral de Niñas, Niños y Adolescentes (SIPINNA)	902 580 niñas, niños y adolescentes	Cumplimientos de acuerdos del SIPINNA
Programa Estatal de Protección Integral de Niñas, Niños y Adolescentes (PROESPINNA)	902 580 niñas, niños y adolescentes	66 acciones
Programa Estatal de Atención a la Primera Infancia (2023-2027)	285 362 niñas y niños en primera infancia	34 acciones en primera infancia

^{1/}Cifras al mes de septiembre.

FUENTE: Secretaría Ejecutiva del SIPINNA Estatal Sinaloa.



***Atención Urgente y Extraordinaria a Personas,
según Grupo Vulnerable 2023-2024^{1/}***

CONCEPTO	2023-2024 ^{1/}
Total	104
Desaparición forzada	93
Desplazamiento forzado	4
Personas con discapacidad	1
Niños, niñas y adolescentes	1
Otros	5

^{1/}Datos al mes de octubre.

FUENTE: Subsecretaría de Derechos Humanos.

***Atención a Personas Vulnerables, según Vinculación
2023-2024^{1/}***

INSTANCIA	2023-2024 ^{1/}
Total	104
Representante de colectivo	17
Atención general	87

^{1/}Datos al mes de octubre.

FUENTE: Subsecretaría de Derechos Humanos.

***Atención a Personas Vulnerables, según Género
2023-2024^{1/}***

GÉNERO	2023-2024 ^{1/}
Total	104
Hombre	28
Mujer	76

^{1/}Datos al mes de octubre.

FUENTE: Subsecretaría de Derechos Humanos.



**Seguimientos de Juicios de la Dirección de Asuntos Jurídicos
2023- 2024^{1/}**

MATERIA	AÑO		CONCLUIDOS	
	2023	2024 ^{1/}	2023	2024 ^{1/}
Total	1675	1771	48	470
Amparos	564	573	0	403
Materia Administrativa	87	80	30	38
Materia Laboral	1009	1103	18	19
Materia Electoral	15	15	0	10

^{1/}Cifras al mes de septiembre.

FUENTE: Dirección de Asuntos Jurídicos.

**Legalización de Documentos de la Dirección de Asuntos Jurídicos
2023-2024^{1/}**

	2023	2024 ^{1/}
Total	19 270	15 498
Legalizaciones	13 811	10 936
Apostilles	5459	4562

^{1/}Cifras al mes de septiembre.

FUENTE: Dirección de Asuntos Jurídicos.

**Total de Asuntos Agrarios,
según Sexo 2023-2024^{1/}**

TIPO DE ASESORÍA	TOTAL	2023		TOTAL	2024 ^{1/}	
		HOMBRES	MUJERES		HOMBRES	MUJERES
Jurídica	19 524	15 261	4263	20 183	15 634	4549

^{1/}Cifras al mes de septiembre.

FUENTE: Dirección de Asuntos Agrarios.



Publicaciones en el Periódico Oficial “El Estado de Sinaloa” 2023-2024^{1/}

PUBLICACIONES	2023	2024 ^{1/}
Total	6943	4758
Decretos	503	331
Convocatorias	409	251
Edictos	5611	3869
Balances	420	307

^{1/}Cifras al mes de septiembre.

FUENTE: Periódico Oficial “El Estado de Sinaloa”.

Atención a Usuarios en la Dirección del Archivo General de Notarías 2023-2024^{1/}

PROGRAMA, SERVICIO O TRÁMITE	2023	2024 ^{1/}
Total	962	2159
Testimonios	182	91
Certificación de firmas	55	333
Información testamentaria	373	1435
Copias certificadas	165	180
Copias simples	187	120

^{1/}Datos al mes de septiembre.

FUENTE: Dirección del Archivo General de Notarías.

<i>Personas Atendidas en el Archivo Histórico General 2023</i>	
PROGRAMA, SERVICIO O TRÁMITE	BENEFICIARIOS
Total	2335
Fondo de Registro Civil (actas)	1216
Fondo Prontuario, Periódico Oficial y Notarías	135
Biblioteca y Hemeroteca	943
Proyección de Cine	7
Conferencia Magistral	8
Visitas Guiadas	26

FUENTE: Archivo Histórico General del Estado de Sinaloa.

<i>Personas Atendidas en el Archivo Histórico General 2024^{1/}</i>	
PROGRAMA, SERVICIO O TRÁMITE	BENEFICIARIOS
Total	3112
Fondo de Registro Civil (actas)	985
Fondo Prontuario, Periódico Oficial y Notarías	147
Biblioteca y Hemeroteca	1932
Conferencia Magistral	1
Visitas Guiadas	47

^{1/}Datos al mes de septiembre.

FUENTE: Archivo Histórico General del Estado de Sinaloa.



*Actividades Desarrolladas por el Instituto de la Defensoría Pública del Estado,
según Tema 2023-2024^{1/}*

CONCEPTO	2023	2024 ^{1/}
Total	132 451	95 885
Asuntos de Nuevo Ingreso por Materia	15 549	10 899
Familiar	7572	5725
Civil	413	320
Laboral	219	201
Penal	6561	4199
Administrativa	223	122
Adolescentes	561	332
Asesorías Jurídicas Otorgadas	22 691	15 540
Asuntos Concluidos en las Diversas Áreas	10 617	7575
Libertades Obtenidas	5547	3954
Audiencias Desahogadas	22 852	17 530
Acciones Promovidas para el Impulso del Procedimiento del Trámite	55 195	40 387

^{1/}Cifras al mes de septiembre.

FUENTE: Secretaría General de Gobierno, Instituto de la Defensoría Pública del Estado.

Asuntos de Nuevo Ingreso Atendidos por los Asesores Jurídicos en la Materia Familiar, según Municipio 2023-2024^{1/}

MUNICIPIO	2023			2024 ^{1/}		
	HOMBRES	MUJERES	TOTAL	HOMBRES	MUJERES	TOTAL
Total	2942	4630	7572	3277	2448	5725
Ahome	468	714	1182	702	418	1120
Angostura	64	66	130	40	57	97
Badiraguato	35	25	60	22	12	34
Choix	51	92	143	26	55	81
Concordia	49	50	99	28	36	64
Cosalá	11	34	45	20	12	32
Culiacán	1102	1618	2720	1000	1020	2020
Elota	14	42	56	19	34	53
Escuinapa	101	109	210	49	83	132
El Fuerte	98	150	248	71	141	212
Guasave	146	156	302	99	139	238
Mazatlán	464	975	1439	861	87	948
Mocorito	30	45	75	61	23	84
Navolato	71	110	181	50	68	118
El Rosario	71	196	267	48	135	183
Salvador Alvarado	89	166	255	129	53	182
San Ignacio	14	40	54	14	35	49
Sinaloa	64	42	106	38	40	78

^{1/}Cifras al mes de septiembre.

FUENTE: Secretaría General de Gobierno, Instituto de la Defensoría Pública del Estado.



Asuntos de Nuevo Ingreso Atendidos por los Asesores Jurídicos en la Materia Civil, según Municipio 2023-2024^{1/}

MUNICIPIO	2023			2024 ^{1/}		
	HOMBRES	MUJERES	TOTAL	HOMBRES	MUJERES	TOTAL
Total	365	48	413	276	44	320
Ahome	76	15	91	38	6	44
Angostura	25	4	29	19	5	24
Badiraguato	4	0	4	1	0	1
Choix	2	0	2	0	0	0
Concordia	1	0	1	3	2	5
Cosalá	7	0	7	1	1	2
Culiacán	100	22	122	103	21	124
Escuinapa	2	1	3	0	0	0
El Fuerte	16	2	18	12	0	12
Guasave	0	0	0	0	1	1
Mazatlán	62	0	62	57	3	60
Mocorito	18	1	19	1	1	2
Navolato	7	0	7	4	0	4
El Rosario	16	3	19	16	3	19
Salvador Alvarado	15	0	15	11	1	12
San Ignacio	5	0	5	5	0	5
Sinaloa	9	0	9	5	0	5

^{1/}Cifras al mes de septiembre.

FUENTE: Secretaría General de Gobierno, Instituto de la Defensoría Pública del Estado.

Asuntos de Nuevo Ingreso Atendidos por los Asesores Jurídicos en la Materia Laboral, según Municipio 2023-2024^{1/}

MUNICIPIO	2023			2024 ^{1/}		
	HOMBRES	MUJERES	TOTAL	HOMBRES	MUJERES	TOTAL
Total	178	41	219	154	47	201
Ahome	71	16	87	38	5	43
Badiraguato	4	0	4	0	0	0
Culiacán	71	17	88	73	17	90
Mazatlán	32	8	40	43	25	68

^{1/}Cifras al mes de septiembre.

FUENTE: Secretaría General de Gobierno, Instituto de la Defensoría Pública del Estado.

Asuntos de Nuevo Ingreso Atendidos por los Defensores Públicos en la Materia Penal 2023-2024^{1/}

ÁREA	2023			2024 ^{1/}		
	HOMBRES	MUJERES	TOTAL	HOMBRES	MUJERES	TOTAL
Total	5846	715	6561	3610	589	4199
Sistema Acusatorio	5404	679	6083	3413	558	3971
Sistema Tradicional	129	1	130	80	2	82
Agravios y Amparos	313	35	348	117	29	146

^{1/}Cifras al mes de septiembre.

FUENTE: Secretaría General de Gobierno, Instituto de la Defensoría Pública del Estado.

Asuntos de Nuevo Ingreso Atendidos por los Defensores Públicos en la Materia Especializada en Justicia para Adolescentes 2023-2024^{1/}

MUNICIPIO	2023			2024 ^{1/}		
	HOMBRES	MUJERES	TOTAL	HOMBRES	MUJERES	TOTAL
Total	436	125	561	238	94	332
Ahome	175	44	219	69	38	107
Culiacán	223	71	294	160	51	211
Mazatlán	38	10	48	9	5	14

^{1/}Cifras al mes de septiembre.

FUENTE: Secretaría General de Gobierno, Instituto de la Defensoría Pública del Estado.

Asesorías Otorgadas por los Defensores Públicos y Asesores Jurídicos por Modalidad, según Municipio 2023

MUNICIPIO	2023						
	MODALIDAD						
	PRESENCIAL		EN LÍNEA		BRIGADAS JURÍDICAS		TOTAL
	HOMBRES	MUJERES	HOMBRES	MUJERES	HOMBRES	MUJERES	
Total	7973	13 656	149	242	235	436	22 691
Ahome	949	1607	0	0	28	54	2638
Angostura	89	136	0	0	10	22	257
Badiraguato	11	35	0	0	5	15	66
Choix	19	19	0	0	9	27	74
Concordia	241	308	0	0	4	10	563
Cosalá	63	84	0	0	10	14	171
Culiacán	3274	5144	149	242	30	82	8921
Elota	119	224	0	0	3	13	359
Escuinapa	171	308	0	0	6	24	509
El Fuerte	77	134	0	0	4	2	217
Guasave	661	735	0	0	6	8	1410
Mazatlán	1638	3942	0	0	20	44	5644
Mocorito	91	174	0	0	20	22	307
Navolato	88	66	0	0	11	9	174
El Rosario	57	121	0	0	14	20	212
Salvador Alvarado	294	461	0	0	17	27	799
San Ignacio	35	85	0	0	20	30	170
Sinaloa	96	73	0	0	18	13	200

¹/Cifras al mes de septiembre.

FUENTE: Secretaría General de Gobierno, Instituto de la Defensoría Pública del Estado.

Asesorías Otorgadas por los Defensores Públicos y Asesores Jurídicos por Modalidad, según Municipio 2024^{1/}

MUNICIPIO	2024 ^{1/}				
	MODALIDAD				
	PRESENCIAL		EN LÍNEA		TOTAL
	HOMBRES	MUJERES	HOMBRES	MUJERES	
Total	6004	9084	144	308	15 540
Ahome	1180	1955	0	0	3135
Angostura	125	107	0	0	232
Badiraguato	16	20	0	0	36
Choix	8	12	0	0	20
Concordia	91	133	0	0	224
Cosalá	44	65	0	0	109
Culiacán	2624	3733	144	308	6809
Elota	71	60	0	0	131
Escuinapa	98	244	0	0	342
El Fuerte	49	67	0	0	116
Guasave	467	583	0	0	1050
Mazatlán	693	1326	0	0	2019
Mocorito	88	161	0	0	249
Navolato	64	52	0	0	116
El Rosario	66	114	0	0	180
Salvador Alvarado	207	323	0	0	530
San Ignacio	37	54	0	0	91
Sinaloa	76	75	0	0	151

^{1/}Cifras al mes de septiembre.

FUENTE: Secretaría General de Gobierno, Instituto de la Defensoría Pública del Estado.

Personas Atendidas por los Defensores Públicos y Asesores Jurídicos que Presentaron Algún Tipo de Vulnerabilidad, según Municipio 2023-2024^{1/}

MUNICIPIOS	TIPO DE VULNERABILIDAD								TOTAL
	PERSONA CON DISCAPACIDAD		PERSONA INDÍGENA		PERSONA ADULTO MAYOR		MENORES DE EDAD	MUJERES VIOLENTADAS	
	HOMBRES	MUJERES	HOMBRES	MUJERES	HOMBRES	MUJERES			
Total	29	34	2	2	181	239	38	183	708
Ahome	10	14	0	0	46	54	4	1	129
Angostura	0	1	0	0	3	0	0	13	17
Badiraguato	1	0	0	0	2	8	0	0	11
Choix	0	0	0	0	7	14	0	0	21
Concordia	0	0	0	0	0	3	0	0	3
Cosalá	2	1	0	0	5	12	0	0	20
Culiacán	2	0	0	0	11	13	1	1	28
Elota	0	0	0	0	20	22	0	0	42
Escuinapa	0	0	0	0	4	4	0	0	8
El Fuerte	0	0	0	0	0	3	1	4	8
Guasave	12	16	1	0	49	39	9	29	155
Mazatlán	0	0	0	0	3	6	4	0	13
Mocorito	0	0	0	0	2	3	0	0	5
Navolato	0	0	0	0	3	3	11	0	17
El Rosario	1	2	0	0	13	24	7	123	170
Salvador Alvarado	0	0	0	0	1	0	1	0	2
San Ignacio	1	0	0	0	2	8	0	0	11
Sinaloa	0	0	1	2	10	23	0	12	48

^{1/}Cifras al mes de septiembre.

FUENTE: Secretaría General de Gobierno, Instituto de la Defensoría Pública del Estado.



<i>Índice de Personas Atendidas según Ingresos 2023-2024^{1/}</i>			
ÍNDICE	2024 ^{1/}		
	HOMBRES	MUJERES	TOTAL
Total	777	1302	2079
Pobreza Extrema	91	485	576
Pobreza	99	168	267
Menor a Salario Mínimo	97	156	253
Mayor a Salario Mínimo	490	493	983

^{1/}Cifras al mes de septiembre.

FUENTE: Secretaría General de Gobierno, Instituto de la Defensoría Pública del Estado.

<i>Asuntos Concluidos por los Defensores Públicos y Asesores Jurídicos por Materia de Adscripción 2023-2024^{1/}</i>						
MATERIA	2023			2024 ^{1/}		
	CONCLUIDOS			CONCLUIDOS		
	FAVORABLES	No FAVORABLES	TOTAL	FAVORABLES	No FAVORABLES	TOTAL
Total	9253	1364	10 617	6291	1284	7575
Penal	4674	606	5280	3290	464	3754
Civil	209	58	267	138	55	193
Familiar	3993	644	4637	2599	709	3308
Laboral	14	38	52	48	23	71
Administrativa	38	13	51	13	29	42
Adolescentes	325	5	330	203	4	207

^{1/}Cifras al mes de septiembre.

FUENTE: Secretaría General de Gobierno, Instituto de la Defensoría Pública del Estado.



Procesados, Imputados, Sentenciados y Adolescentes que Obtuvieron su Libertad Antes, según Municipio 2023

MUNICIPIO	2023				TOTAL
	ADULTOS		ADOLESCENTES		
	HOMBRES	MUJERES	HOMBRES	MUJERES	
Total	4948	278	254	67	5547
Ahome	1538	20	77	64	1699
Angostura	268	19	0	0	287
Concordia	1	0	0	0	1
Culiacán	1979	210	129	3	2321
Escuinapa	1	0	0	0	1
Guasave	230	11	0	0	241
Mazatlán	930	18	48	0	996
Sinaloa de Leyva	1	0	0	0	1

^{1/}Cifras al mes de septiembre

FUENTE: Secretaría General de Gobierno, Instituto de la Defensoría Pública del Estado.

Procesados, Imputados, Sentenciados y Adolescentes que Obtuvieron su Libertad Antes, según Municipio 2024^{1/}

MUNICIPIO	2024 ^{1/}				TOTAL
	ADULTOS		ADOLESCENTES		
	HOMBRES	MUJERES	HOMBRES	MUJERES	
Total	3615	143	177	19	3954
Ahome	1083	6	57	17	1163
Angostura	201	0	0	0	201
Concordia	0	0	0	0	0
Culiacán	1420	107	91	2	1620
Escuinapa	2	0	0	0	2
Guasave	198	24	0	0	222
Mazatlán	711	6	29	0	746
Sinaloa de Leyva	0	0	0	0	0

^{1/}Cifras al mes de septiembre

FUENTE: Secretaría General de Gobierno, Instituto de la Defensoría Pública del Estado.



*Actividades de la Junta Local de Conciliación
y Arbitraje y sus Juntas Especial del Estado de Sinaloa
2023-2024^{1/}*

ACTIVIDAD	2023	2024 ^{1/}
Audiencias de remate	86	50
Emplazamiento a huelga recibido	0	0
Emplazamiento a huelga desistidos	25	0
Reglamento interior de trabajo	0	0
Contratos colectivos	0	0
Exhortos recibidos	1183	743
Convenios colectivos	0	0
Laudos emitidos	809	710
Amparos	1356	890
Desistimientos	2957	944
Audiencias, desahogo de pruebas	4883	3160
Demandas individuales	2	0
Audiencias iniciales	6903	4948
Convenios individuales	0	0
Notificaciones	30 144	15 758
Acuerdos	22 255	7768
Pagos a trabajadores (pesos)	107 573 600	80 005 916

^{1/}Cifras al mes de septiembre.

FUENTE: Secretaría General de Gobierno, Junta de Conciliación y Arbitraje.



**Actividades del Tribunal Local de Conciliación
y Arbitraje del Estado de Sinaloa
2023-2024^{1/}**

ACTIVIDAD	2023	2024 ^{1/}
Expedientes en trámite	1770	1755
Laudos emitidos	494	331
Demandas recibidas	360	165
Audiencias celebradas	0	850
Emplazamientos y notificaciones	400	3500
Acuerdos dictados	2000	3600

^{1/}Cifras al mes de octubre.

FUENTE: Secretaría General de Gobierno, Junta de Conciliación y Arbitraje.

Actividades Realizadas en Apoyo al Trabajo 2023-2024^{1/}

ACTIVIDAD	2023	2024 ^{1/}
Sanciones a empleadores que, pese a la audiencia, no subsanaron violaciones a la Ley Federal del Trabajo	2078	2157
Comisiones mixtas de seguridad e higiene integradas	860	570
Audiencias a empresas para subsanar violaciones en materia laboral	8014	6226
Inspecciones en materia de seguridad e higiene	3105	1946
Inspecciones a centros de trabajo en materia laboral	12 140	7063
Trabajadores beneficiados en materia laboral	103 522	84 759
Trabajadores beneficiados seguridad e higiene	15 963	10 390
Monto de las sanciones (pesos)	22 536 486	28 679 816
Capacitaciones a cámaras de empleadores	8	16
Capacitaciones al personal de la dirección	4	3

^{1/}Cifras al mes de septiembre.

FUENTE: Secretaría General de Gobierno, Dirección del Trabajo y Previsión Social, Procuraduría de la Defensa del Trabajo.

<i>Actividades para el Apoyo al Trabajo 2023</i>	
ACTIVIDAD	ENERO-DICIEMBRE
Sanciones a empleadores que, pese a la audiencia, no subsanaron violaciones a la Ley Federal del Trabajo	2078
Comisiones mixtas de seguridad e higiene integradas	860
Audiencias a empresas para subsanar violaciones en materia laboral	8014
Inspecciones en materia de seguridad e higiene	3105
Inspecciones a centros de trabajo en materia laboral	12 140
Trabajadores beneficiados en materia laboral	103 522
Trabajadores beneficiados seguridad e higiene	15 963
Monto de las sanciones (pesos)	22 536 486
Capacitaciones a cámaras de empleadores	8
Capacitaciones al personal de la dirección	4

FUENTE: Secretaría General de Gobierno, Dirección del Trabajo y Previsión Social, Procuraduría de la Defensa del Trabajo.

<i>Actividades para el Apoyo al Trabajo 2024</i>	
ACTIVIDAD	ENERO-SEPTIEMBRE
Sanciones a empleadores que, pese a la audiencia, no subsanaron violaciones a la Ley Federal del Trabajo	2157
Comisiones mixtas de seguridad e higiene integradas	570
Audiencias a empresas para subsanar violaciones en materia laboral	6226
Inspecciones en materia de seguridad e higiene	1946
Inspecciones a centros de trabajo en materia laboral	7063
Trabajadores Beneficiados en Materia Laboral	84 759
Hombre	44 227
Mujer	40 532
Trabajadores Beneficiados Seguridad e Higiene	10 390
Hombre	6337
Mujer	4053
Monto de las sanciones (pesos)	28 679 816
Capacitaciones a cámaras de empleadores	16
Capacitaciones al personal de la dirección	3

FUENTE: Secretaría General de Gobierno, Dirección del Trabajo y Previsión Social, Procuraduría de la Defensa del Trabajo.



<i>Actividades Realizadas en la Procuraduría de la Defensa del Trabajo 2023</i>	
ACTIVIDAD	2023
Demandas laborales ante el Juzgado Especializado en Materia Laboral	129
Convenios de conciliación	37
Asesorías a empresas y trabajadores	6584
Trabajadores Atendidos	8284
Hombre	4812
Mujer	3472
Cantidad restituida a trabajadores por convenios y juicios laborales (pesos)	3 975 527

FUENTE: Secretaría General de Gobierno, Dirección del Trabajo y Previsión Social, Procuraduría de la Defensa del Trabajo.

<i>Actividades Realizadas en la Procuraduría de la Defensa del Trabajo 2024^{1/}</i>	
ACTIVIDAD	2024 ^{1/}
Asesorías a empresas y trabajadores	6320
Mediaciones	600
Abogado acompañante al Centro de Conciliación Laboral	135
Representación Jurídica Laboral	150
Demandas laborales ante el Juzgado Especializado en Materia Laboral	79
Demandas laborales ante el Tribunal Federal de Justicia Administrativa	41
Paraprocesal designación de beneficiarios	30
Población Atendida por Género	6320
Hombre	3640
Mujer	2680
Cantidad restituida a trabajadores a través de la mediación y en juicios	8 325 326
Convenios formalizados en los Centros de Conciliación Laboral	214

^{1/}Cifras al mes de septiembre.

FUENTE: Secretaría General de Gobierno, Dirección del Trabajo y Previsión Social, Procuraduría de la Defensa del Trabajo.



SINALOA
GOBIERNO DEL ESTADO

3.2 PAZ Y SEGURIDAD PÚBLICA CON INSTITUCIONES EFICACES



**Actividades Realizadas por la Dirección de Programas Preventivos
2023-2024^{1/}**

PROGRAMAS DESARROLLADOS EN EL ESTADO	UNIDAD DE MEDIDA	2023	2024 ^{1/}
Total de Personas Sensibilizadas	Ciudadanos/Niños/Jóvenes	86 935	70 039
Total de Acciones	Diálogos/Eventos	959	921
Total de Escuelas Visitadas	Instituciones	282	236
Capacita-T	Jóvenes y Adultos	13 024	9644
Seguridad en la Red	Niñas, Niños y Jóvenes	13 626	14 116
Genera Igualdad	Niñas, Niños y Jóvenes	7389	8555
Deporte y Cultura	Niñas y Niños	44 049	29 756
Familia Sana	Niñas, Niños y Jóvenes	313	285
Redes para la Paz	Ciudadanos	1010	3090
Vacaciones Seguras	Ciudadanos	31 300	51 912

Nota: En esta tabla se actualizaron los programas conforme se están implementando al día de hoy, en donde algunos sólo evolucionaron en sus nombres, otros se fusionaron, como es el caso de “Construyendo Ideas” y “Protocolos de Seguridad”, formando “Capacita-T”, al igual que “Niñez con Valores” y “Cultura para Prevenir” forman el programa llamado “Deporte y Cultura”. En retrospectiva, el programa “Convivencia Sana” se dividió para formar los programas denominados “Familia Sana” y “Genera Igualdad”.

^{1/}Cifras al mes de septiembre.

FUENTE: Secretaría de Seguridad Pública.



**Actividades de la Dirección de Coordinación con Organismos Federales, Estatales y Municipales
2023-2024^{1/}**

ACTIVIDAD	UNIDAD DE MEDIDA	2023	2024 ^{1/}
Registro Estatal de Servicios Policiales			
Registro de altas de personal	Elementos	488	577
Registro de bajas de personal	Elementos	945	77
Licencia Oficial Colectiva No. 204			
Revista de armamento	Revista	2	1
Prácticas de tiro de las corporaciones de seguridad pública	Cartuchos	243 031	203 162
Rearmacionamiento de las corporaciones de seguridad pública	Cartuchos	28667	36 537
Armamento inscrito en la Loc. 204	Armas	10 301	10 514
Remisión de expedientes a la S.D.N. para actualizar la licencia oficial colectiva	Expedientes	5448	5778
Armamento			
Adquisición de armamento	Armas	331	235
Adquisición de armamento	Cargadores	0	248
Adquisición de armamento	Cartuchos	97 559	400 234
Seguridad Privada			
Empresas privadas de seguridad	Empresas	125	124
Expedición de anuencia para la prestación de servicios de seguridad privada	Permisos	76	68
Vigentes	Permisos	125	124
Vencidas	Autorización	49	0
Revalidadas (vigentes)	Empresas	65	62
Nuevas (vigentes)	Empresas	11	6
Alta de personal en el Sistema Estatal de Personal	Altas	2135	1714

^{1/}Cifras al mes de septiembre.

FUENTE: Secretaría de Seguridad Pública.



Resultados de la Operación de la Dirección de Servicios de Protección 2023-2024^{1/}

ACTIVIDAD	UNIDAD DE MEDIDA	2023	2024 ^{1/}
Reclutamiento			
Alta de Personal	Personas	62	59
Capacitación	Personas	0	0
Baja de Personal			
Renuncia voluntaria	Personas	30	26
Pensión	Personas	43	45
Defunción	Personas	3	0
Otros motivos	Personas	18	5
Estudios de vulnerabilidad y análisis de riesgo para otorgar servicios armados a empresas	Estudios	10	2
Servicios instalados	Servicios	10	2
Cancelación de servicios por término de contrato a solicitud de empresas	Cancelación	15	10
Apoyo de Seguridad a Empresas en el Estado		134	0
Agrícolas	Servicios	26	24
Comerciales	Servicios	108	94
Elementos de Seguridad Asignados			
Agrícolas	Personas	118	77
Comerciales	Personas	232	101
Servicios no redituables	Personas	142	179
Mandos y fuerza de reserva	Personas	161	22
Resultados de Operativos			
Detenidos	Servicios	14	0
Prácticas de Tiro en las Instalaciones del Instituto de Ciencias Penales			
Prácticas de tiro	Practicas	36	1
Número de elementos	Personas	359	66
Armamento			
Armas largas	Armas	530	517
Armas cortas	Armas	571	573
Vehículos			
Vehículos oficiales	Vehículos	9	8
Patrullas	Patrullas	14	12

Continúa.



Resultados de la Operación de la Dirección de Servicios de Protección 2023-2024^{1/}			
ACTIVIDAD	UNIDAD DE MEDIDA	2023	2024 ^{1/}
Radios			
Base	Radios	0	0
Portátil	Radios	101	97
Municiones			
Usados en práctica	Municiones	35 900	6 600
Que se encuentran en los diferentes servicios	Municiones	104 231	95 913

Nota: El apoyo a seguridad a empresas en el estado puede variar con base en nuevas altas o cancelaciones en los servicios de seguridad especializada, así como el número de elementos asignados en los diferentes servicios. Referente al armamento, vehículos y radios, puede variar el número por bajas y altas.

^{1/}Cifras al mes de septiembre.

FUENTE: Secretaría de Seguridad Pública de Estado.

Faltas al Bando de Policía y Buen Gobierno 2023-2024^{1/}		
TIPO	2023	2024 ^{1/}
Total	27 130	19 922
Alterar el orden público	11 454	9061
Ingerir bebidas embriagantes en vía pública	1210	1175
Entorpecer la labor policial	166	141
Deambular en estado de ebriedad	696	581
Faltas a la moral y buenas costumbres	1336	900
Riñas	1058	657
Faltas a la autoridad	1072	888
Farmacodependencia	1983	986
Maltrato o insulto	3037	1552
Portar arma blanca	1154	946
Otros	3964	3035

^{1/}Cifras al mes de septiembre.

FUENTE: Secretariado Ejecutivo del Sistema Estatal de Seguridad Pública.



**Resultados en Materia de Seguridad Pública y Vialidad
2023-2024^{1/}**

CONCEPTO	2023	2024 ^{1/}
Detenidos por delitos del fuero común y federal	833	529
Detenidos por faltas administrativas	26 470	22 925
Vehículos asegurados y recuperados	1175	732
Droga asegurada (kilogramos)	23 388	63
Marihuana (kilogramos)	18 388	53
Cocaína (dosis)	435	224
Cristal (dosis)	496	256
Laboratorios destruidos	82	1
Plantíos destruidos	69	26
Marihuana	38	11
Armas aseguradas	211	84
Granadas	4	2
Cargadores	265	96
Municiones	10 058	2079
Moneda nacional asegurada	83 100	76 500

Nota: En 2024 registramos tres lanzagranadas.

^{1/}Cifras al mes de septiembre.

FUENTE: Secretaría de Seguridad Pública del Estado.



Acciones en Materia de Comunicaciones para la Prevención del Delito 2023-2024^{1/}		
TIPO DE ACCIÓN	2023	2024^{1/}
Radiocomunicación		
Reparaciones	253	93
Instalaciones	123	48
Desinstalaciones	24	1
Programaciones	479	431
Mantenimientos	272	597
Videovigilancia		
Reparaciones	5	2
Instalaciones	105	88
Mantenimientos	36	104
Telefonía		
Usuario de nueva creación	8	3
Atención/Asesoría a usuarios de red de telefonía IP	150	282
Reparación de red telefónica	69	182
Atención de Emergencias 911		
Número de llamadas de emergencia atendidas	222 322	199 054
Capacitación al personal de atención de emergencias	90	65
Recepción de Denuncia Anónima 089		
Número de llamadas de denuncias anónimas atendidas	114	94

^{1/}Cifras al mes de septiembre.

FUENTE: Secretaria de Seguridad Pública del Estado.



**Acciones y Apoyos Otorgados por la Policía Estatal Preventiva
2023**

TIPO DE ACCIÓN	NÚMERO DE APOYOS	ESTADO DE FUERZA	
		ELEMENTOS (NÚMERO DE PARTICIPACIONES)	MÓVILES (NÚMERO DE PARTICIPACIONES)
Total	9276	43 769	10 292
Vigilancia permanente en Culiacán	8760	36 500	8760
Apoyo a municipios (Grupo Élite): Navolato y Sinaloa	139	5560	1112
Apoyo a Programa Oportunidades y Vivir Mejor	2	10	2
Fiestas de Carnaval de Mazatlán	8	47	8
Seguridad Fiestas Patrias y Desfile 16 de Septiembre	2	192	45
Apoyo fitosanitario a La Concha	365	1460	365

FUENTE: Secretaría de Seguridad Pública del Estado.

**Acciones y Apoyos Otorgados por la Policía Estatal Preventiva
2024^{1/}**

TIPO DE ACCIÓN	NÚMERO DE APOYOS	ESTADO DE FUERZA	
		ELEMENTOS (NÚMERO DE PARTICIPACIONES)	MÓVILES (NÚMERO DE PARTICIPACIONES)
Total	8886	47 758	9648
Vigilancia permanente en Culiacán	8296	41 480	8296
Apoyo a municipios (Grupo Élite): Navolato y Sinaloa	100	4000	800
Seguridad Fiestas Patrias y Desfile 16 de Septiembre	2	326	64
Apoyo a Concordia	244	976	244
Apoyo fitosanitario a La Concha	244	976	244

^{1/}Cifras al mes de septiembre.

FUENTE: Secretaría de Seguridad Pública del Estado.



<i>Enervante Asegurado por el Personal de la Policía Estatal Preventiva 2023-2024^{1/}</i>			
ENERVANTE	UNIDAD DE MEDIDA	2023	2024 ^{1/}
Total		377 940	53 329
Marihuana	Gramos	61 421	52 290
Cocaína	Gramos	1090	1039
Cristal	Gramos	315 429	0

^{1/}Cifras al mes de septiembre.

FUENTE: Secretaría de Seguridad Pública del Estado.

<i>Enervante Asegurado 2023-2024^{1/}</i>			
ENERVANTE	UNIDAD DE MEDIDA	2023	2024 ^{1/}
Total		4 124 785	1242
Marihuana	Kilogramos	18 983	53
	Dosis	319	688
Destrucción de plantíos	Marihuana	38	11
Cocaína	Kilogramos	3	2
	Dosis	435	224
Cristal	Kilogramos	4 197	8
	Dosis	496	256
Pastillas fentanilo	Pastillas	4 100 314	0

^{1/}Cifras al mes de septiembre.

FUENTE: Secretaría de Seguridad Pública del Estado.



Registros en las Bases de Datos de los Sistemas de Seguridad Pública 2023-2024^{1/}

SISTEMA	2023	2024 ^{1/}
Informes Policiales Homologados (IPH)	32 053	30 329
Sistema Único de Información Criminal (SUIC)	163 420	153 437
Capturas en Registro Nacional de Información Penitenciaria (RNIP)	5896	3139
Capturas en el Registro Nacional de Personal de Seguridad Pública	604	442
Expedición de Documentos Probatorios de Antecedentes Policiales	490	521
Resultado Positivo a Personas	1477	1930
Resultado Positivo a Vehículos	1277	2148

^{1/}Cifras al mes de septiembre.

FUENTE: Secretaría de Seguridad Pública.

Cursos de Formación Inicial de la Universidad de la Policía del Estado de Sinaloa, según Modalidad 2023

CURSO	GRUPOS	HORAS CLASES	GRADUADOS		
			TOTAL	HOMBRES	MUJERES
Total	19	18 484	561	362	199
Policía Preventivo Municipal Aspirante	11	11 880	375	248	127
Policía Preventivo Municipal Activo	1	486	15	12	3
Policía Estatal Aspirante	3	3255	87	63	24
Policía Estatal Activo	1	486	17	17	0
Policía de Investigación Aspirante	1	1000	23	10	13
Ministerio Público Aspirante	1	830	28	8	20
Oficial de Guarda y Custodia Penitenciaria Aspirante	1	547	16	4	12

Nota: El número de personal capacitado puede variar en función del nivel de aprobación o acreditación previsto en el programa o normativa, según corresponda.

Para efectos de esta estadística, se reportará al personal capacitado en el tiempo de conclusión (año de egreso) establecido en el programa de capacitación. Cifras al mes de diciembre de 2023.

FUENTE: Universidad de la Policía del Estado de Sinaloa.

Cursos de Formación Inicial de la Universidad de la Policía del Estado de Sinaloa, según Modalidad 2024^{1/}

CURSO	GRUPOS	HORAS CLASES	GRADUADOS		
			TOTAL	HOMBRES	MUJERES
Total	20	19 411	521	274	247
Policía Preventivo Municipal Aspirante	10	10 800	294	161	133
Policía Preventivo Municipal Activo	1	540	2	2	0
Policía Estatal Aspirante	3	3240	79	52	27
Policía Estatal Activo	1	540	5	5	0
Policía de Investigación Aspirante	2	2000	58	28	30
Ministerio Público Aspirante	2	1660	59	20	39
Oficial de Guarda y Custodia Penitenciaria Aspirante	1	631	24	6	18

Nota: El número de personal capacitado puede variar en función del nivel de aprobación o acreditación previsto en el programa o normativa, según corresponda.
Programas en proceso de concluir.

^{1/}Cifras al mes de septiembre.

FUENTE: Universidad de la Policía del Estado de Sinaloa.

Cursos de Actualización de la Universidad de la Policía del Estado de Sinaloa, según Modalidad 2023

CURSO	GRUPOS	HORAS CLASES	CAPACITADOS		
			TOTAL	HOMBRES	MUJERES
Total	51	2771	1445	841	604
Actualización en los Derechos Humanos en la Función Policial con Perspectiva de Género (Instructor Policial)	1	40	19	13	6
Análisis de las Responsabilidades Administrativas y Legales de los Servidores Públicos en las Tareas de Seguridad Pública (Personal C-3)	1	40	15	1	14
Atención a la Violencia de Género en el Ámbito Familiar (Policía Estatal y Policía Municipal)	4	160	123	64	59
Atención Integral de Primer Contacto a Mujeres Víctimas de Violencia de Género (Policía Estatal y Policía Municipal)	4	160	125	81	44
Avance en la Interpretación e Integración de Test Proyectivos (Personal C-3)	1	40	29	5	24
Entrevista para la Gestión de Información (Personal C-3)	1	40	26	7	19

Continúa.

Cursos de Actualización de la Universidad de la Policía del Estado de Sinaloa, según Modalidad 2023

CURSO	GRUPOS	HORAS CLASES	CAPACITADOS		
			TOTAL	HOMBRES	MUJERES
Especialización en Materia de Violencia de Género (Ministerio Público y Policía de Investigación)	4	160	100	19	81
Estadística Aplicada a Métodos Analíticos y Estimación de la Incertidumbre de la Media en la Cromatografía de Gases (Personal C-3)	1	40	15	5	10
Implementación de la Unidad Especializada de la Policía para la Prevención de la Violencia Familiar (Policía Estatal y Administrativos Escuinapa)	2	80	69	33	36
Policía de Proximidad con Perspectiva de Género (Policía Preventivo Municipal)	3	210	108	73	35
Protocolo de Actuación Policial ante Hechos Delictivos (Perito y Policía de Investigación)	6	300	150	106	44
Protocolo de Minnesota (Ministerio Público y Policía de Investigación)	4	240	100	68	32
Protocolo para la Actuación Policial ante Casos de Violencia Contra las Mujeres y Femicidios (Policía Estatal y Policía Municipal)	4	240	149	82	67
Protocolos de Actuación Ministerial ante Hechos Delictivos (Policía Ministerial)	2	100	60	26	34
Seguridad Pública con Perspectiva de Género (Policía Municipal)	3	120	86	58	28
Seminario de Análisis Estratégico de Datos (Analistas de Información FGE)	1	120	15	10	5
Seminario de Litigación Estratégica para el Combate de Lavado de Dinero (Analista de Información FGE)	1	120	15	10	5
Seminario en Pedagogía para el Instructor Policial (Instructor Policial)	1	45	24	22	2
Técnicas de Intervención y Reacción para Unidades Especiales (Grupo Élite y Policía Estatal)	2	306	71	60	11
Técnicas de Licitación (Personal C-3)	1	40	26	4	22
Uso de la Fuerza y Derechos Humanos (Policía Preventivo Municipal)	3	120	108	85	23
Instructor Evaluador en CBFP (Instructores UNIPOL)	1	50	12	9	3

Nota: El número de personal capacitado puede variar en función del nivel de aprobación o acreditación previsto en el programa o normativa, según corresponda. Para efectos de esta estadística, se reportará al personal capacitado en el tiempo de conclusión (año de egreso) establecido en el programa de capacitación. Cifras al mes de diciembre de 2023.

FUENTE: Universidad de la Policía del Estado de Sinaloa.



Cursos de Actualización de la Universidad de la Policía del Estado de Sinaloa, según Modalidad 2024^{1/}

CURSO	GRUPOS	HORAS CLASES	CAPACITADOS		
			TOTAL	HOMBRES	MUJERES
Total	18	1226	540	289	251
Actualización para Intervinientes en el Sistema Integral de Justicia Penal para Adolescentes (Administrativo JPA)	1	50	30	8	22
Actualización para Policía de Tránsito	2	130	63	48	15
Atención a Grupos Vulnerables con Perspectiva de Género para Policía Municipal Activo	2	80	90	42	48
Capacitación en Ley de Movilidad Sustentable, Proximidad y Vinculación Social (Administrativo SSP)	1	40	6	2	4
Justicia Cívica (Policía Estatal)	1	60	41	30	11
Protocolo de Estambul (Perito)	1	80	25	12	13
Protocolo de Traslados de Personas Privadas de la Libertad en el Ámbito del Servicio Penitenciario (Custodio Penitenciario)	1	80	50	39	11
Protocolo Nacional de Actuación, Primer Respondiente e Informe Homologado (Policía Estatal)	1	80	34	26	8
Técnicas de Intervención y Reacción para Unidades Especiales (Policía de Investigación y Policía Estatal)	2	306	50	44	6
Protocolo de Derechos Humanos y Tortura (Policía de Investigación)	1	80	20	17	3
Modelo de Atención Integral para las Mujeres Víctimas de Violencia de Género (Ministerio Público)	3	120	80	5	75
Protocolo de Minnesota (Policía de Investigación)	1	80	30	13	17
Dogmática Penal Aplicada al Sistema Penal Acusatorio a la Luz de la Actividad del Agente del Ministerio Público	1	40	21	3	18

Nota: El número de personal capacitado puede variar en función del nivel de aprobación o acreditación previsto en el programa o normativa, según corresponda.

Para efectos de esta estadística, se reportará al personal capacitado en el tiempo de conclusión (año de egreso) establecido en el programa de capacitación.

^{1/}Cifras al mes de septiembre

FUENTE: Universidad de la Policía del Estado de Sinaloa.



Cursos de Formación Continua en las CBFP de la Universidad de la Policía del Estado de Sinaloa, según Modalidad 2023

CURSO	GRUPOS	HORAS CLASES	CAPACITADOS		
			TOTAL	HOMBRES	MUJERES
Total	60	2400	1775	1407	368
Competencias Básicas de la Función Policial (Policía Preventivo Municipal)	37	1480	1166	961	205
Competencias Básicas de la Función Policial (Policía de Investigación)	11	440	303	225	78
Competencias Básicas de la Función Policial (Policía Estatal)	7	280	206	165	41
Competencias Básicas de la Función Policial (Custodio)	5	200	100	56	44

Nota: El número de personal capacitado puede variar en función del nivel de aprobación o acreditación previsto en el programa o normativa, según corresponda.

Para efectos de esta estadística, se reportará al personal capacitado en el tiempo de conclusión (año de egreso) establecido en el programa de capacitación. Cifras al mes de diciembre de 2023.

FUENTE: Universidad de la Policía del Estado de Sinaloa.

Cursos de Formación Continua en las CBFP de la Universidad de la Policía del Estado de Sinaloa, según Modalidad 2024^{1/}

CURSO	GRUPOS	HORAS CLASES	CAPACITADOS		
			TOTAL	HOMBRES	MUJERES
Total	44	1760	1253	1035	218
Competencias Básicas de la Función Policial (Policía Preventivo Municipal)	28	1120	798	708	90
Competencias Básicas de la Función Policial (Policía de Investigación)	10	400	323	242	81
Competencias Básicas de la Función Policial (Policía Estatal)	3	120	72	56	16
Competencias Básicas de la Función Policial (Custodio)	3	120	60	29	31

Nota: El número de personal capacitado puede variar en función del nivel de aprobación o acreditación previsto en el programa o normativa, según corresponda.

Para efectos de esta estadística, se reportará al personal capacitado en el tiempo de conclusión (año de egreso) establecido en el programa de capacitación.

^{1/}Cifras al mes de septiembre.

FUENTE: Universidad de la Policía del Estado de Sinaloa.



Licenciaturas y Posgrados de la Universidad de la Policía del Estado de Sinaloa, según Programa Académico 2023

CURSO	GRUPOS	HORAS CLASES	EN CURSO		
			TOTAL	HOMBRES	MUJERES
Total	14	3185	519	296	223
Licenciatura en Seguridad Pública	1	310	7	2	5
Licenciatura en Criminalística	2	455	68	31	37
Licenciatura en Derecho y Seguridad Pública	2	455	163	104	59
Maestría en Investigación Criminal	3	600	132	67	65
Maestría en Seguridad Pública	2	455	73	40	33
Doctorado en Seguridad Pública y Ciencias Policiales	2	455	37	26	11
Doctorado en Sistema de Justicia Penal	2	455	39	26	13

FUENTE: Universidad de la Policía del Estado de Sinaloa.

Licenciaturas y Posgrados de la Universidad de la Policía del Estado de Sinaloa, según Programa Académico 2024^{1/}

CURSO	GRUPOS	HORAS CLASES	EN CURSO		
			TOTAL	HOMBRES	MUJERES
Total	15	2685	568	296	272
Licenciatura en Seguridad Pública	1	185	5	1	4
Licenciatura en Criminalística	3	470	118	55	63
Licenciatura en Derecho y Seguridad Pública	3	470	213	132	81
Maestría en Investigación Criminal	2	390	104	43	61
Maestría en Seguridad Pública	2	390	54	22	32
Doctorado en Seguridad Pública y Ciencias Policiales	2	390	36	17	19
Doctorado en Sistema de Justicia Penal	2	390	38	26	12

^{1/}Cifras al mes de septiembre.

FUENTE: Universidad de la Policía del Estado de Sinaloa.



<i>Actividades Realizadas por el Personal de Protección Civil 2023</i>		
CONCEPTO	UNIDAD DE MEDIDA	ACTIVIDADES
Diseño e implementación de planes de contingencia de eventos masivos	Resguardos	240
Emergencias	Eventos	404

FUENTE: Secretaría General de Gobierno, Instituto Estatal de Protección Civil.

<i>Actividades Realizadas por el Personal de Protección Civil 2024^{1/}</i>		
CONCEPTO	UNIDAD DE MEDIDA	ACTIVIDADES
Diseño e implementación de planes de contingencia de eventos masivos	Resguardos	250
Emergencias	Eventos	501

^{1/}Cifras al mes de octubre.

FUENTE: Secretaría General de Gobierno, Instituto Estatal de Protección Civil.



**Tareas Realizadas para el Fortalecimiento del Sistema
Estatad de Protección Civil
2023**

ACTIVIDAD	UNIDAD DE MEDIDA	TAREAS REALIZADAS
Detección y registro de fenómenos perturbadores impactados	Registro	22
Monitoreo y alertamiento de fenómenos perturbadores	Registro	3800
Difusión masiva de temas específicos sobre las medidas de autoprotección, mediante póster, trípticos o redes sociales	Campañas Temáticas	63
Alcance de la difusión masiva de medidas de autoprotección, mediante póster, trípticos o redes sociales	Personas	1 194 956
Personal de Protección Civil capacitado	Personas	17
Cursos de capacitación otorgados al personal de Protección Civil	Capacitaciones	49
Simulacros operados en centros laborales o unidades económicas, sistema gubernamental y centros de atención, cuidado y desarrollo integral Infantil	Simulacros	2893
Dictámenes de Riesgo y Vulnerabilidad (DRV)	Dictámenes	95
Programa Internos de Protección Civil con Opinión Favorable otorgados a unidades económicas o centros laborales	Programas	2893
Programa Internos de Protección Civil con Opinión Favorable otorgados a centros de atención, cuidado y desarrollo integral infantil	Programas	201
Convenios de colaboración celebrados	Convenios	4

FUENTE: Secretaría General de Gobierno, Instituto Estatal de Protección Civil.



**Tareas Realizadas para el Fortalecimiento del Sistema
Estatad de Protección Civil
2024^{1/}**

ACTIVIDAD	UNIDAD DE MEDIDA	TAREAS REALIZADAS
Detección y registro de fenómenos perturbadores impactados	Registro	1
Monitoreo y alertamiento de fenómenos perturbadores	Registro	2431
Difusión masiva de temas específicos sobre las medidas de autoprotección, mediante póster, trípticos o redes sociales	Campañas Temáticas	284
Alcance de la difusión masiva de medidas de autoprotección, mediante póster, trípticos o redes sociales	Personas	3 667 179
Personal de Protección Civil capacitado ^{1/}	Personas	68
Cursos de capacitación otorgados al personal de Protección Civil	Capacitados	9
Simulacros operados en centros laborales o unidades económicas, sistema gubernamental y centros de atención, cuidado y desarrollo integral infantil	Simulacros	3850
Dictámenes de Riesgo y Vulnerabilidad (DRV)	Dictámenes	167
Programa Internos de Protección Civil con Opinión Favorable otorgados a Unidades Económicas o Centros Laborales.	Programas	3610
Programa Internos de Protección Civil con Opinión Favorable otorgados a centros de atención, cuidado y desarrollo integral infantil	Programas	240
Convenios de colaboración celebrados	Convenios	9

^{1/}Cifras al mes de octubre.

FUENTE: Secretaría General de Gobierno, Instituto Estatal de Protección Civil.



Adolescentes en Conflicto con la Ley Penal Internados en el Centro de Internamiento de Adolescentes (CIA) Dependiente del Órgano Especializado en la Ejecución de Medidas para Adolescentes, según Municipio 2023-2024^{1/}

MUNICIPIO	INTERNADOS	
	2023	2024 ^{1/}
Total	15	10
Ahome	1	0
Angostura	1	1
Culiacán	8	6
Elota	1	2
Navolato	2	0
Salvador Alvarado	1	0
Eldorado	0	1
Foráneos (Durango)	1	0

^{1/}Cifras al mes de septiembre.

FUENTE: Secretaría de Seguridad Pública, Órgano Especializado en la Ejecución de Medidas para Adolescentes.

Adolescentes Sujetos a Seguimiento y Supervisión de Medida de Sanción No Privativas de la Libertad, Según Municipio 2023-2024^{1/}

MUNICIPIO	SUPERVISADOS	
	2023	2024 ^{1/}
Total	49	33
Ahome	10	8
Choix	1	0
Sinaloa	1	0
Angostura	0	1
Badiraguato	2	1
Navolato	4	3
Culiacán	21	14
Elota	0	1
Mazatlán	4	2
Escuinapa	1	1
Salvador Alvarado	0	1
Foráneos (colaboraciones con otros Estados)	5	1

^{1/}Cifras al mes de septiembre.

FUENTE: Secretaría de Seguridad Pública, Órgano Especializado en la Ejecución de Medidas para Adolescentes.



Adolescentes Sujetos a Seguimiento y Supervisión de Medidas Cautelares Distintas a la Prisión Preventiva y de Suspensión Condicional del Proceso, según Municipio 2023-2024^{1/}

MUNICIPIO	SUPERVISADOS	
	2023	2024 ^{1/}
Total	252	225
Ahome	86	62
El Fuerte	11	6
Choix	2	1
Guasave	9	7
Sinaloa	3	1
Angostura	1	1
Salvador Alvarado	2	2
Mocorito	1	2
Badiraguato	1	1
Navolato	20	15
Culiacán	90	95
Mazatlán	18	25
El Rosario	0	2
Escuinapa	5	3
Foráneo (colaboraciones con otros estados)	3	2

^{1/}Cifras al mes de septiembre.

FUENTE: Secretaría de Seguridad Pública, Órgano Especializado en la Ejecución de Medidas para Adolescentes.



3.3 TRANSPARENCIA Y RENDICIÓN DE CUENTAS



**Acciones de la Secretaría de Transparencia y Rendición de Cuentas
por Programa 2023**

PROGRAMA	UNIDAD DE MEDIDA	ENERO-DICIEMBRE
Transparencia, Gobierno Abierto y Participación Ciudadana		
Capacitaciones Acceso a la Información		611
Sujetos obligados	Sujetos obligados capacitados	58
Servidores públicos	Servidores públicos capacitados	553
Solicitudes de Acceso a la Información		7154
Capacitaciones en la Ley de Transparencia y Acceso a la Información Pública del Estado de Sinaloa		687
Sujetos obligados	Sujetos obligados capacitados	58
Servidores públicos	Servidores públicos capacitados	629
Revisiones Preventivas en la Plataforma Nacional de Transparencia	Revisiones	499
Asesorías de la Ley de Transparencia y Acceso a la Información Pública del Estado de Sinaloa		2295
Presencial	Visitas	97
Telefónica	Llamadas	1935
Correo electrónico	Correos	263
Bases de Datos Abiertos		3060
Secretaría de Administración y Finanzas	Base de datos	2990
Servicios de Educación Pública Descentralizada del Estado de Sinaloa	Base de datos	8
Secretaría de Economía	Base de datos	7
Instituto Catastral del Estado de Sinaloa	Base de datos	8
Secretaría General de Gobierno	Base de datos	5
Instituto Sinaloense de la Infraestructura Física Educativa	Base de datos	5
Instituto Sinaloense para la Educación de Jóvenes y Adultos	Base de datos	4
Servicios de Salud de Sinaloa	Base de datos	5
Comisión Estatal de Agua Potable y Alcantarillado de Sinaloa	Base de datos	8
Instituto de Capacitación para el Trabajo del Estado de Sinaloa	Base de datos	6
Secretaría de Agricultura y Ganadería	Base de datos	1
Instituto de la Defensoría Pública	Base de datos	7
Instituto Sinaloense de la Cultura Física y el Deporte	Base de datos	6

Continúa.



*Acciones de la Secretaría de Transparencia y Rendición de Cuentas
por Programa 2023*

PROGRAMA	UNIDAD DE MEDIDA	ENERO-DICIEMBRE
Avisos de Privacidad Publicados		964
Simplificados	Avisos de privacidad	482
Integrales	Avisos de privacidad	482
Asesorías Otorgadas en Protección de Datos Personales		55
Telefónica	Llamadas	52
Correo electrónico	Correos	3
Capacitación de Protección de Datos Personales		711
Sujetos obligados	Sujetos obligados capacitados	58
Servidores públicos	Servidores públicos capacitados	653

FUENTE: Secretaría de Transparencia y Rendición de Cuentas.

Continúa



**Acciones de la Secretaría de Transparencia y Rendición de Cuentas
por Programa 2023**

PROGRAMA	UNIDAD DE MEDIDA	ENERO-DICIEMBRE
Comunicación y Difusión		31 258
Coordinación institucional con entidades federales en programas sociales	Programa	15
Difusión y asesoría a los beneficiarios en programas federales	Beneficiarios atendidos	31 243
Capacitación		4077
Capacitación en contraloría social a los beneficiarios de los programas federales	Beneficiarios capacitados	603
Capacitación en contraloría social a los beneficiarios de los programas estatales	Beneficiarios capacitados	1162
Capacitación en contraloría social a servidores públicos que atienden programas estatales	Servidores públicos capacitados	66
Capacitación en contraloría social a servidores públicos que atienden programas federales	Servidores públicos capacitados	182
Reuniones de capacitación a servidores públicos municipales	Reuniones de capacitación	38
Servidores públicos municipales capacitados en materia de fiscalización, transparencia, contraloría social, responsabilidades y normatividad, control interno y ética	Servidores públicos municipales capacitados	2026
Premio de Contraloría Social Sinaloa		22
Proyectos	Número de proyectos recibidos	22
Concurso Transparencia en Corto Sinaloa		8527
Cortometrajes	Número de cortometrajes registrados	74
Difusión del concurso	Jóvenes atendidos	8453

FUENTE: Secretaría de Transparencia y Rendición de Cuentas.

Continúa



*Acciones de la Secretaría de Transparencia y Rendición de Cuentas
por Programa 2023*

PROGRAMA	UNIDAD DE MEDIDA	ENERO-DICIEMBRE 2023
Contraloría Social		
Oficina de Sistema Estatal de Denuncia Ciudadana	Atención y Canalización de Inconformidades	
	Quejas	160
	Denuncias	320
	Sugerencias	47
	Felicitaciones	3
Atención Telefónica	Atención y Canalización de Inconformidades	
	Quejas	25
	Denuncias	20
	Sugerencias	0
	Felicitaciones	0
Correo Electrónico	Atención y canalización de inconformidades	
	Quejas	13
	Denuncias	15
	Sugerencias	1
	Felicitaciones	1
Internet	Atención y Canalización de Inconformidades	
	Quejas	120
	Denuncias	276
	Sugerencias	46
	Felicitaciones	2
Presencial	Atención y Canalización de Inconformidades	
	Quejas	2
	Denuncias	9
	Sugerencias	0
	Felicitaciones	0

FUENTE: Secretaría de Transparencia y Rendición de Cuentas.

Continúa



**Acciones de la Secretaría de Transparencia y Rendición de Cuentas
por Programa 2023**

PROGRAMA	UNIDAD DE MEDIDA	ENERO-DICIEMBRE
Control Interno y Fiscalización		
Recurso Estatal		
Auditorías y Actos de Fiscalización		
Supervisión de obra pública en tiempo real (estatal-federal)	Acciones	493
Pruebas de calidad de laboratorio de obra pública	Acciones	275
Recurso Federal		
Auditorías con ASF		
Enlace en auditorías con ASF	Acciones	22
Auditorías y Actos de Fiscalización		
En conjunto con la SFP	Acciones	7
Directas	Acciones	14
Directas concluidas	Acciones	14
Coordinación de Control, Evaluación y Vinculación		
Control Interno Institucional		
Capacitación en materia de control interno	Personas capacitadas	524
Ética e integridad		
Capacitación en materia de ética e integridad	Personas capacitadas	2106

FUENTE: Secretaría de Transparencia y Rendición de Cuentas.

Continúa

**Acciones de la Secretaría de Transparencia y Rendición de Cuentas
por Programa 2023**

PROGRAMA	UNIDAD DE MEDIDA	ENERO-DICIEMBRE
Disciplina y Legalidad		
Quejas, Denuncias e Investigaciones		
Quejas y denuncias recibidas	Expedientes	163
Quejas y denuncias resueltas	Expedientes	336
Quejas y denuncias en proceso	Documentos	1258
Diligencias de Investigación	Actos	98
Situación Patrimonial		
Declaraciones de situación patrimonial recibidas y registradas por inicio de cargo	Documento	4326
Declaraciones de situación patrimonial recibidas y registradas por modificación anual	Documento	65 427

Continúa.



*Acciones de la Secretaría de Transparencia y Rendición de Cuentas
por Programa 2023*

PROGRAMA	UNIDAD DE MEDIDA	ENERO-DICIEMBRE
Declaraciones de situación patrimonial recibidas y registradas por conclusión del cargo	Documento	1316
Procedimiento Administrativo		
Procedimiento de responsabilidades iniciados	Procedimientos de responsabilidades	12
Procedimientos de responsabilidades en trámite	Procedimientos de responsabilidad	4
Sanciones Administrativas a Servidores		
Procedimientos de responsabilidades con sanción	Procedimientos de responsabilidad	3
Procedimientos de responsabilidades sin sanción	Procedimientos de responsabilidad	55
Procesos de Entrega-Recepción		
Actas administrativas realizadas	Actas administrativas	680
Sanción a Proveedores y Contratistas		
Procedimientos iniciados	Procedimientos	3
Procedimiento resueltos	Procedimientos	2
Procedimiento de Conciliaciones		
Solicitudes	Solicitudes	0
Audiencias	Audiencias	0
Constancias de No Inhabilitación		
En línea	Constancias	1700
Presencial	Constancias	3449
Defensa Jurídica		
Amparos	Juicios	11
Juicios de nulidad	Juicios	8
Dirección de Atención y Asesoría		
Obras Públicas, Adquisiciones, Arrendamientos y Servicios		
Procedimientos de contratación	Procedimientos	355
Actos de presentación y apertura de propuestas	Asistencias	355
Comité de obras públicas	Asistencias	463

Continúa.



**Acciones de la Secretaría de Transparencia y Rendición de Cuentas
por Programa 2023**

PROGRAMA	UNIDAD DE MEDIDA	ENERO-DICIEMBRE
Testigos sociales designados	Designaciones	126
Monto estimado vigilado por testigos sociales	Millones de pesos	2446
Asesorías normativas	Asesorías	219
Notificaciones		
Notificaciones realizadas	Actos	2755

FUENTE: Secretaría de Transparencia y Rendición de Cuentas.

**Acciones de la Secretaría de Transparencia y Rendición de Cuentas
por Programa 2024**

PROGRAMA	UNIDAD DE MEDIDA	ENERO-SEPTIEMBRE
Transparencia, Gobierno Abierto y Participación Ciudadana		
Solicitudes de Acceso a la Información		4042
Capacitaciones en la Ley de Transparencia y Acceso a la Información Pública del Estado de Sinaloa		334
Sujetos obligados	Sujetos obligados capacitados	59
Servidores públicos	Servidores públicos capacitados	275
Revisiones Preventivas en la Plataforma Nacional de Transparencia	Revisiones	499
Asesorías de la Ley de Transparencia y Acceso a la Información Pública del Estado de Sinaloa	Asesorías	2051
Presencial	Visitas	45
Telefónica	Llamadas	1682
Correo electrónico	Correos	324
Bases de Datos Abiertos		2499
Secretaría de Administración y Finanzas	Base de datos	1072
Secretaría de Economía	Base de datos	88
Secretaría de las Mujeres	Base de datos	32
Secretaría de Seguridad Pública del Estado	Base de datos	32
Secretaría de Transparencia y Rendición de Cuentas	Base de datos	33
Colegio de Bachilleres del Estado de Sinaloa	Base de datos	868
Colegio de Estudios Científicos y Tecnológicos del Estado de Sinaloa	Base de datos	24

Continúa.



**Acciones de la Secretaría de Transparencia y Rendición de Cuentas
por Programa 2024**

PROGRAMA	UNIDAD DE MEDIDA	ENERO-SEPTIEMBRE
Colegio de Educación Profesional Técnica del Estado de Sinaloa	Base de datos	32
Comisión Estatal de Mejora Regulatoria y Gestión Empresarial	Base de datos	12
Comisión Estatal para la Protección Contra Riesgos Sanitarios del Estado de Sinaloa	Base de datos	32
Desarrollo Urbano Tres Ríos	Base de datos	4
Escuela Normal de Especialización del Estado de Sinaloa	Base de datos	28
Instituto de Pensiones del Estado de Sinaloa	Base de datos	58
Instituto de la Defensoría Pública del Estado de Sinaloa	Base de datos	84
Instituto Tecnológico Superior de Eldorado	Base de datos	8
Instituto Tecnológico Superior de Guasave	Base de datos	16
Sistema para el Desarrollo Integral de la Familia	Base de datos	8
Universidad Politécnica del Mar y la Sierra	Base de datos	40
Universidad Politécnica del Valle del Évora	Base de datos	28
Avisos de Privacidad Publicados		944
Simplificados	Avisos de privacidad	472
Integrales	Avisos de privacidad	472
Capacitación de Protección de Datos Personales		
Sujetos obligados	Sujetos obligados capacitados	33
Servidores públicos	Servidores públicos capacitados	143

¹/Cifra al mes de septiembre.

FUENTE: Secretaría de Transparencia y Rendición de Cuentas.

Continúa



**Acciones de la Secretaría de Transparencia y Rendición de Cuentas
por Programa 2024**

PROGRAMA	UNIDAD DE MEDIDA	ENERO-SEPTIEMBRE
Comunicación y Difusión		
Coordinación institucional con entidades federales en programas sociales	Programa	17
Difusión y asesoría a los beneficiarios en programas federales	Beneficiarios Atendidos	5120
Capacitación		
Capacitación en contraloría social a los beneficiarios de los programas federales	Beneficiarios capacitados	589
Capacitación en contraloría social a los beneficiarios de los programas estatales	Beneficiarios capacitados	1716
Capacitación en contraloría social a servidores públicos que atienden programas estatales	Servidores públicos capacitados	60
Capacitación en contraloría social a servidores públicos que atienden programas federales	Servidores públicos capacitados	217
Reuniones de capacitación a servidores públicos municipales	Reuniones de capacitación	34
Servidores públicos municipales capacitados en materia de fiscalización, transparencia, contraloría social, responsabilidades y normatividad, control interno y ética	Servidores públicos municipales capacitados	3552
Premio de Contraloría Social Sinaloa		
Proyectos	Número de proyectos recibidos	29
Concurso Transparencia en Corto Sinaloa		
Cortometrajes	Número de cortometrajes registrados	78
Difusión del concurso	Jóvenes atendidos	8979

¹Cifra al mes de septiembre.

FUENTE: Secretaría de Transparencia y Rendición de Cuentas.

Continúa



**Acciones de la Secretaría de Transparencia y Rendición de Cuentas
por Programa 2024**

PROGRAMA	UNIDAD DE MEDIDA	ENERO-SEPTIEMBRE
Contraloría Social		
Oficina de Sistema Estatal de Denuncia Ciudadana	Atención y Canalización de Inconformidades	
	Quejas	57
	Denuncias	126
	Sugerencias	8
	Felicitaciones	1
Atención Telefónica	Atención y Canalización de Inconformidades	
	Quejas	9
	Denuncias	11
Correo Electrónico	Atención y Canalización de Inconformidades	
	Quejas	10
	Denuncias	3
	Sugerencias	2
Internet	Atención y Canalización de Inconformidades	
	Quejas	38
	Denuncias	109
	Sugerencias	6
	Felicitaciones	1
Presencial	Atención y Canalización de Inconformidades	
	Denuncias	3

¹Cifra al mes de septiembre.

FUENTE: Secretaría de Transparencia y Rendición de Cuentas.

Continúa



**Acciones de la Secretaría de Transparencia y Rendición de Cuentas
por Programa 2024**

PROGRAMA	UNIDAD DE MEDIDA	ENERO-SEPTIEMBRE
Control Interno y Fiscalización		
Recurso Estatal		
Auditorías y Actos de Fiscalización		
Supervisión de obra pública en tiempo real (estatal-federal)	Acciones	276
Pruebas de calidad de laboratorio de obra pública	Acciones	309
Recurso Federal		
Auditorías con ASF		
Enlace en auditorías con ASF	Acciones	21
Auditorías y Actos de Fiscalización		
En conjunto con la SFP	Acciones	2
Directas	Acciones	13
Directas concluidas	Acciones	13
Coordinación de Control, Evaluación y Vinculación		
Control Interno Institucional		
Capacitación en materia de control interno	Personas capacitadas	123
Ética e Integridad		
Capacitación en materia de ética e integridad	Personas capacitadas	629

¹/Cifra al mes de septiembre.

FUENTE: Secretaría de Transparencia y Rendición de Cuentas.

Continúa



**Acciones de la Secretaría de Transparencia y Rendición de Cuentas
por Programa 2024**

PROGRAMA	UNIDAD DE MEDIDA	ENERO-SEPTIEMBRE
Disciplina y Legalidad		
Quejas, Denuncias e Investigaciones		
Quejas y denuncias recibidas	Expedientes	121
Quejas y denuncias resueltas	Expedientes	292
Acuerdos realizados	Actos	1820
Diligencias de investigación	Actos	289
Situación Patrimonial		
Declaraciones de situación patrimonial recibidas y registradas por inicio de cargo	Documento	3576
Declaraciones de situación patrimonial recibidas y registradas por modificación anual	Documento	64 075
Declaraciones de situación patrimonial recibidas y registradas por conclusión del cargo	Documento	2295
Procedimiento Administrativo		
Procedimiento de responsabilidades iniciados	Procedimientos de responsabilidades	20
Procedimientos de responsabilidades en trámite	Procedimientos de responsabilidades	9
Sanciones Administrativas a Servidores	Procedimientos de responsabilidades	
Procedimientos de responsabilidades con sanción	Procedimientos de responsabilidades	6
Procedimientos de responsabilidades sin sanción	Procedimientos de responsabilidades	2
Procesos de Entrega-Recepción		
Actas administrativas realizadas	Actas administrativas	269
Sanción a Proveedores y Contratistas		
Procedimientos de responsabilidades con sanción	Procedimientos	1
Procedimiento de responsabilidades sin sanción	Procedimientos	0
Procedimiento de Conciliaciones		
Solicitudes	Solicitudes	0
Audiencias	Audiencias	0
Constancias de No Inhabilitación		
En línea	Constancias	1354
Presencial	Constancias	1704

Continúa.



Acciones de la Secretaría de Transparencia y Rendición de Cuentas por Programa 2024		
PROGRAMA	UNIDAD DE MEDIDA	ENERO-SEPTIEMBRE
Defensa Jurídica		
Amparos	Juicios	11
Juicios de nulidad	Juicios	8
Recurso de revocación	Juicios	1
Dirección de Atención y Asesoría		
Obras Públicas, Adquisiciones, Arrendamientos y Servicios		
Procedimientos de contratación	Procedimientos	270
Actos de presentación y apertura de propuestas	Asistencias	270
Comité de obras públicas	Asistencias	349
Testigos sociales designados	Designaciones	54
Monto estimado vigilado por testigos sociales	Millones de pesos	1433
Asesorías normativas	Asesorías	96
Notificaciones		
Notificaciones realizadas	Actos	2718

^{1/}Cifra al mes de septiembre.

FUENTE: Secretaría de Transparencia y Rendición de Cuentas.

Continúa



SINALOA
GOBIERNO DEL ESTADO

3.4 HACIENDA PÚBLICA RESPONSABLE, HONESTA Y EFICIENTE



**Ingreso Público Ordinario, Ingresos Propios y Participaciones
2023-2024^{1/}
(Pesos Corrientes)**

CONCEPTO	2023	2024 ^{1/}	VARIACIÓN	
			ABSOLUTA	%
Total	38 259 461 996	38 676 670 411	417 208 415	1.1
Ingresos propios	8 712 758 015	8 930 995 541	218 237 526	2.5
Impuestos	3 515 025 321	3 770 335 826	255 310 504	7.3
Derechos	4 809 413 125	4 811 902 525	2 489 400	0.1
Productos	156 948 848	101 777 873	- 55 170 975	-35.2
Aprovechamientos	109 354 776	106 784 119	- 2 570 657	-2.4
Ingresos por Venta de Bienes, Prestación de Servicios y Otros Ingresos	122 015 944	140 195 198	18 179 254	14.9
Participaciones	27 089 228 292	27 878 130 889	788 902 597	2.9
Fondo General de Participaciones	19 493 490 387	20 797 101 784	1 303 611 397	6.7
Fondo de Fiscalización y Recaudación	2 062 950 608	2 626 330 849	563 380 241	27.3
Fondo de Fomento Municipal	966 180 776	999 164 731	32 983 955	3.4
Participaciones en el IEPS	380 033 106	398 155 660	18 122 554	4.8
Participaciones de Gasolina y Diésel	737 954 044	790 288 929	52 334 885	7.1
Compensación ISAN	88 014 600	92 468 139	4 453 539	5.1
Fondo de Compensación de REPECOS e Intermedios	45 455 965	32 372 857	- 13 083 108	-28.8
Fondo de Estabilización de los Ingresos de las Entidades Federativas	1 428 392 659	87 040 126	-1 341 352 533	-93.9
Incentivos ISR Personal Subordinado del Estado	1 722 670 079	1 929 701 687	207 031 608	12.0
ISR Enajenación Bienes Inmuebles	164 086 068	125 506 127	- 38 579 941	-23.5
Incentivos Derivados de la Colaboración Fiscal	2 457 475 688	1 867 543 982	- 589 931 707	-24.0
Impuesto sobre Autos Nuevos	632 446 058	547 449 426	- 84 996 632	-13.4
Incentivo de Fiscalización	457 286 561	300 261 964	- 157 024 597	-34.3
Vigilancia de Obligaciones	31 583 290	14 884 494	- 16 698 797	-52.9
CAPUFE	35 696 018	35 881 743	185 724	0.5
REPECOS, Intermedios y Enajenación	149 883 743	130 713 168	- 19 170 575	-12.8
Otras Participaciones ^{2/}	1 150 580 018	838 353 187	- 312 226 831	-27.1

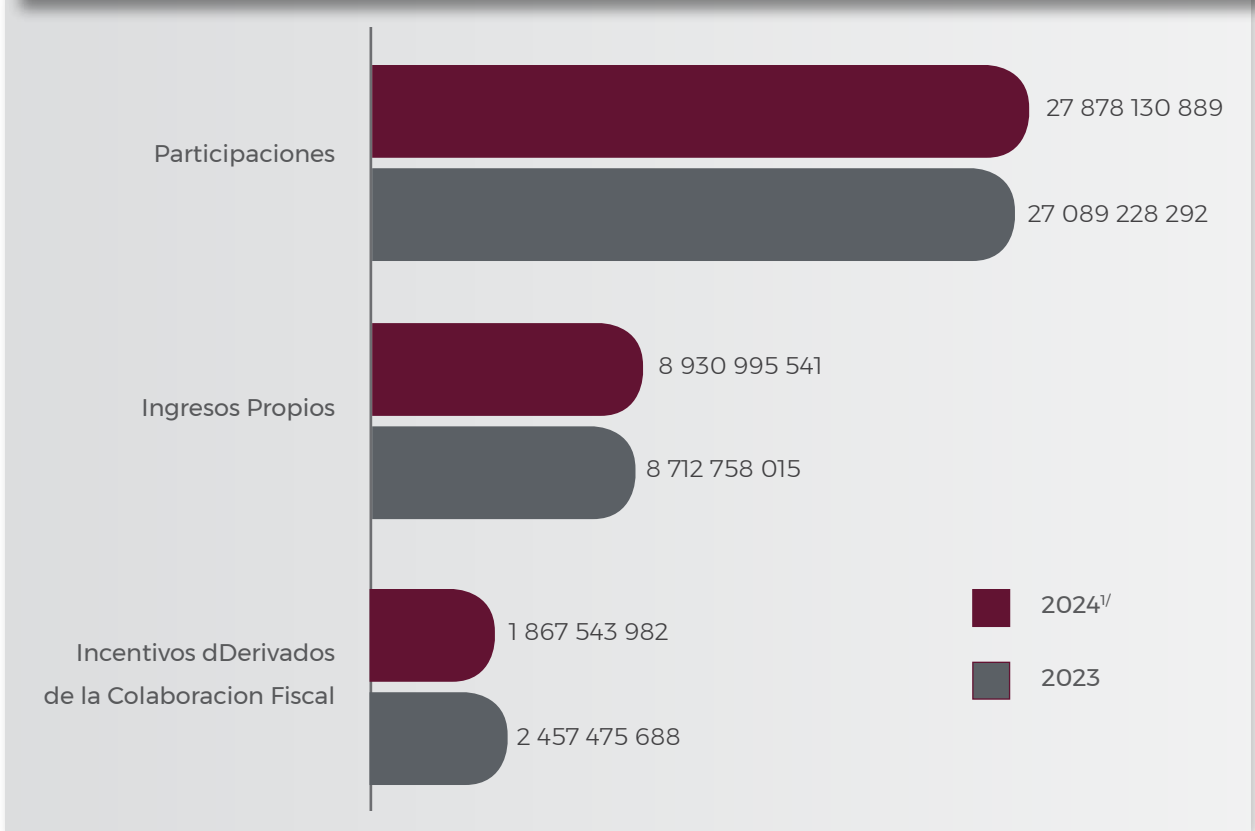
^{1/}Cifras al cierre del ejercicio fiscal 2024.

^{2/}Otra participaciones considera impuesto gasolina y diésel estatal, tenencia federal, 5 al millar, ZOFEMAT, créditos fiscales y otras participaciones.

FUENTE: Secretaría de Administración y Finanzas, Subsecretaría de Ingresos, Dirección de Política Tributaria.



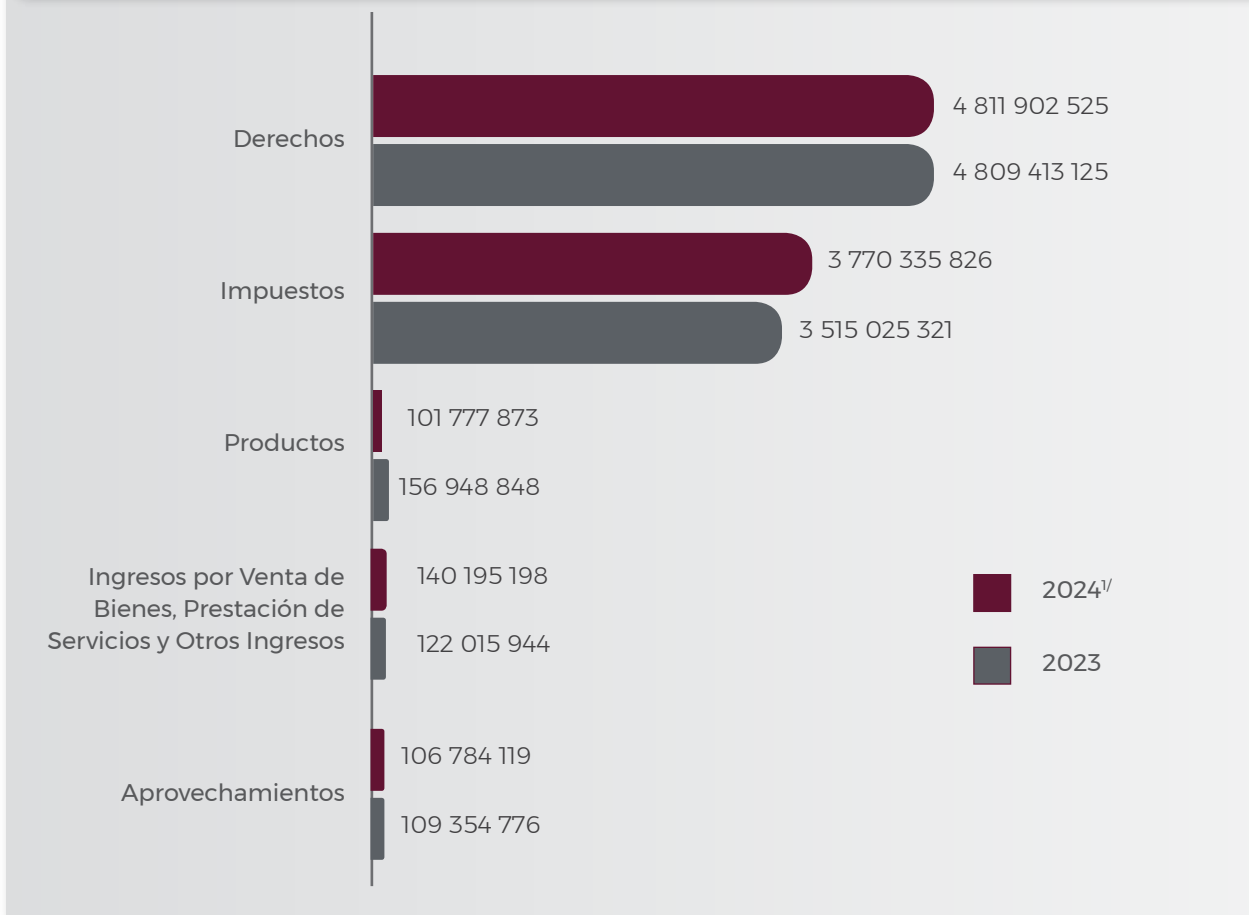
**Comparativo del Ingreso Público Ordinario
2023-2024^{1/}
(Pesos Corrientes)**



^{1/}Cifras al cierre del ejercicio fiscal 2024.

FUENTE: Secretaría de Administración y Finanzas, Subsecretaría de Ingresos, Dirección de Política Tributaria.

*Comparativo de los Ingresos Propios
2023-2024^{1/}
(Pesos Corrientes)*



^{1/}Cifras al cierre del ejercicio fiscal 2024.

FUENTE: Secretaría de Administración y Finanzas, Subsecretaría de Ingresos, Dirección de Política Tributaria.

**Ingreso Público Ordinario, Recursos Federalizados
2023-2024^{1/}
(Pesos Corrientes)**

CONCEPTO	2023	2024 ^{1/}	VARIACIÓN	
			ABSOLUTA	%
Total	35 652 726 681	33 609 679 769	-2 043 046 912	-5.7
Ramo 33	24 625 102 701	24 395 502 438	- 229 600 263	-0.9
FONE	13 975 697 453	13 856 851 720	- 118 845 733	-0.9
FASSA	3 543 534 820	3 336 051 004	- 207 483 816	-5.9
FAIS	1 435 296 326	1 320 789 285	- 114 507 041	-8.0
Estatal	173 978 751	160 098 836	- 13 879 915	-8.0
Municipal	1 261 317 575	1 160 690 449	- 100 627 126	-8.0
FORTAMUN	2 689 386 896	2 755 778 912	66 392 016	2.5
FAM	903 944 524	978 200 487	74 255 963	8.2
FASP	246 676 846	258 580 705	11 903 859	4.8
FAETA	401 752 796	409 848 694	8 095 898	2.0
FAFEF	1 428 813 040	1 479 401 631	50 588 591	3.5
Convenios	4 314 470 913	2 469 690 829	-1 844 780 084	-42.8
CNA	54 092 969	0	- 54 092 969	-100.0
Salud	1 073 733 250	121 485 547	- 952 247 703	-88.7
SHCP	97 011 986	35 521 974	- 61 490 012	-63.4
SEMARNAT	107 000 000	63 946 722	- 43 053 278	-40.2
SEP	2 645 126 838	769 052 498	-1 876 074 340	-70.9
SADER	227 519 265	238 498 639	10 979 374	4.8
Gobernación	75 679 047	77 127 003	1 447 956	1.9
Otras ^{2/}	34 307 558	1 164 058 445	1 129 750 887	3293.0
Subsidios	6 713 153 067	6 744 486 502	31 333 435	0.5
Seguridad Pública	0	11 691 750	11 691 750	0.0
Educación Pública	6 713 153 067	6 732 794 752	19 641 685	0.3

^{1/}Cifras al cierre del ejercicio fiscal 2024.

^{2/}Dentro de otros convenios se incluyen los recursos por concepto de la Secretaría de Cultura, IMSS Bienestar, Comisión Nacional de Cultura Física y Deporte.

FUENTE: Secretaría de Administración y Finanzas, Subsecretaría de Ingresos, Dirección de Política Tributaria.



**Ingreso Público Ordinario, Ingresos Propios y Participaciones
2023-2024
(Pesos de 2024)**

CONCEPTO	2023	2024 ^{1/}	VARIACIÓN	
			ABSOLUTA	%
Total	39 713 321 552	38 676 670 411	-1 036 651 141	-2.6
Ingresos propios	9 043 842 820	8 930 995 541	- 112 847 279	-1.2
Impuestos	3 648 596 283	3 770 335 826	121 739 542	3.3
Derechos	4 992 170 824	4 811 902 525	- 180 268 299	-3.6
Productos	162 912 905	101 777 873	- 61 135 032	-37.5
Aprovechamientos	113 510 257	106 784 119	- 6 726 139	-5.9
Ingresos por Venta de Bienes, Prestación de Servicios y Otros Ingresos	126 652 550	140 195 198	13 542 648	10.7
Participaciones	28 118 618 967	27 878 130 889	- 240 488 079	-0.9
Fondo General de Participaciones ^{2/}	20 234 243 022	20 797 101 784	562 858 762	2.8
Fondo de Fiscalización y Recaudación ^{2/}	2 141 342 731	2 626 330 849	484 988 118	22.6
Fondo de Fomento Municipal ^{2/}	1 002 895 645	999 164 731	- 3 730 914	-0.4
Participaciones en el IEPS	394 474 364	398 155 660	3 681 296	0.9
Participaciones de Gasolina y Diésel	765 996 298	790 288 929	24 292 631	3.2
Compensación ISAN	91 359 155	92 468 139	1 108 984	1.2
Fondo de Compensación de REPECOS e Intermedios	47 183 292	32 372 857	- 14 810 435	-31.4
Fondo de Estabilización de los Ingresos de las Entidades Federativas	1 482 671 580	87 040 126	-1 395 631 454	-94.1
Incentivos ISR Personal Subordinado del Estado	1 788 131 542	1 929 701 687	141 570 145	7.9
ISR Enajenación Bienes Inmuebles	170 321 339	125 506 127	- 44 815 212	-26.3
Incentivos Derivados de la Colaboración Fiscal	2 550 859 765	1 867 543 982	- 683 315 783	-26.8
Impuesto sobre Autos Nuevos	656 479 008	547 449 426	- 109 029 582	-16.6
Incentivo de Fiscalización	474 663 450	300 261 964	- 174 401 486	-36.7
Vigilancia de Obligaciones	32 783 455	14 884 494	- 17 898 962	-54.6
CAPUFE	37 052 467	35 881 743	- 1 170 724	-3.2
REPECOS, Intermedios y Enajenación	155 579 325	130 713 168	- 24 866 157	-16.0
Otras Participaciones ^{2/}	1 194 302 059	838 353 187	- 355 948 872	-29.8

Nota: Se considera una inflación del 3.8% al cierre del ejercicio 2024, de acuerdo con los datos de los criterios generales de política económica 2025 de la SHCP.

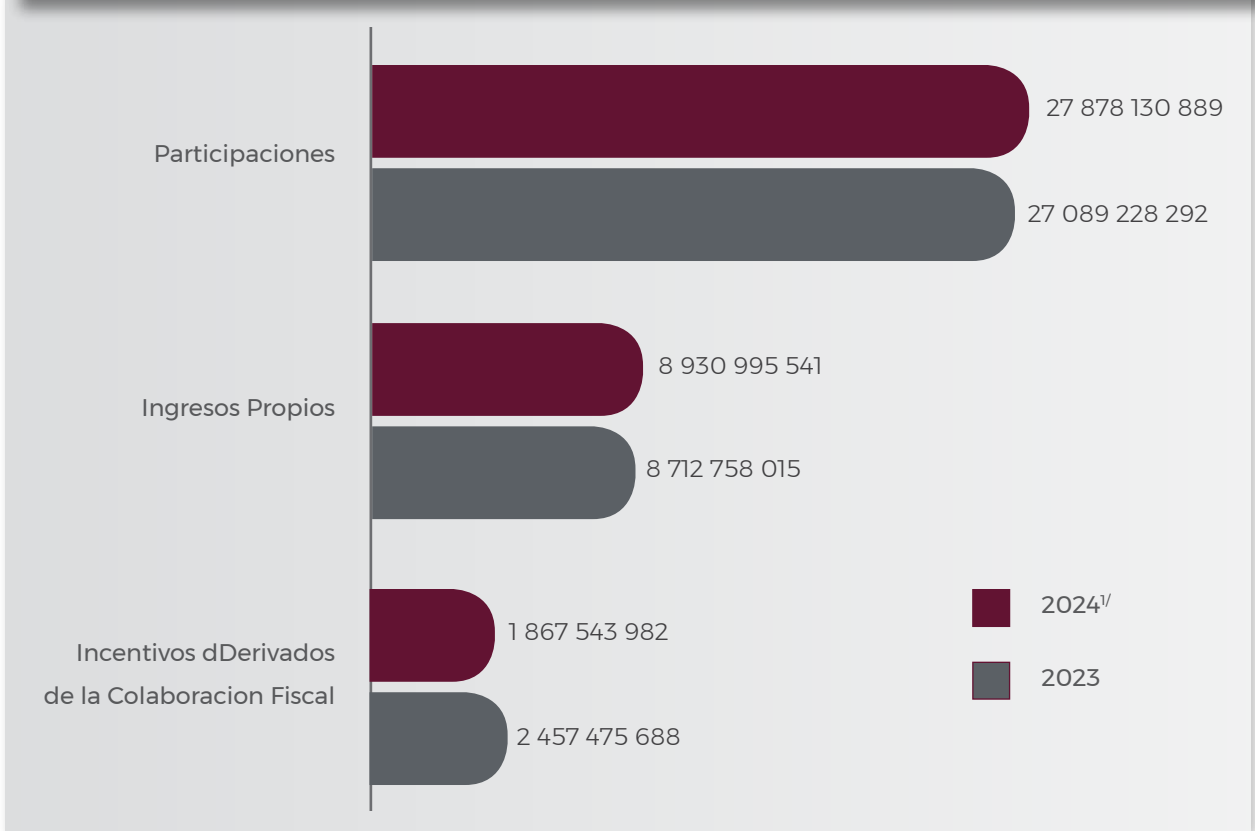
^{1/}Cifras al cierre del ejercicio fiscal 2024.

^{2/}Otra participaciones considera Impuesto gasolina y diésel estatal, tenencia federal, 5 al millar, ZOFEMAT, créditos fiscales y otras participaciones.

FUENTE: Secretaría de Administración y Finanzas, Subsecretaría de Ingresos, Dirección de Política Tributaria.



**Comparativo del Ingreso Público Ordinario
2023-2024^{1/}
(Pesos Corrientes)**



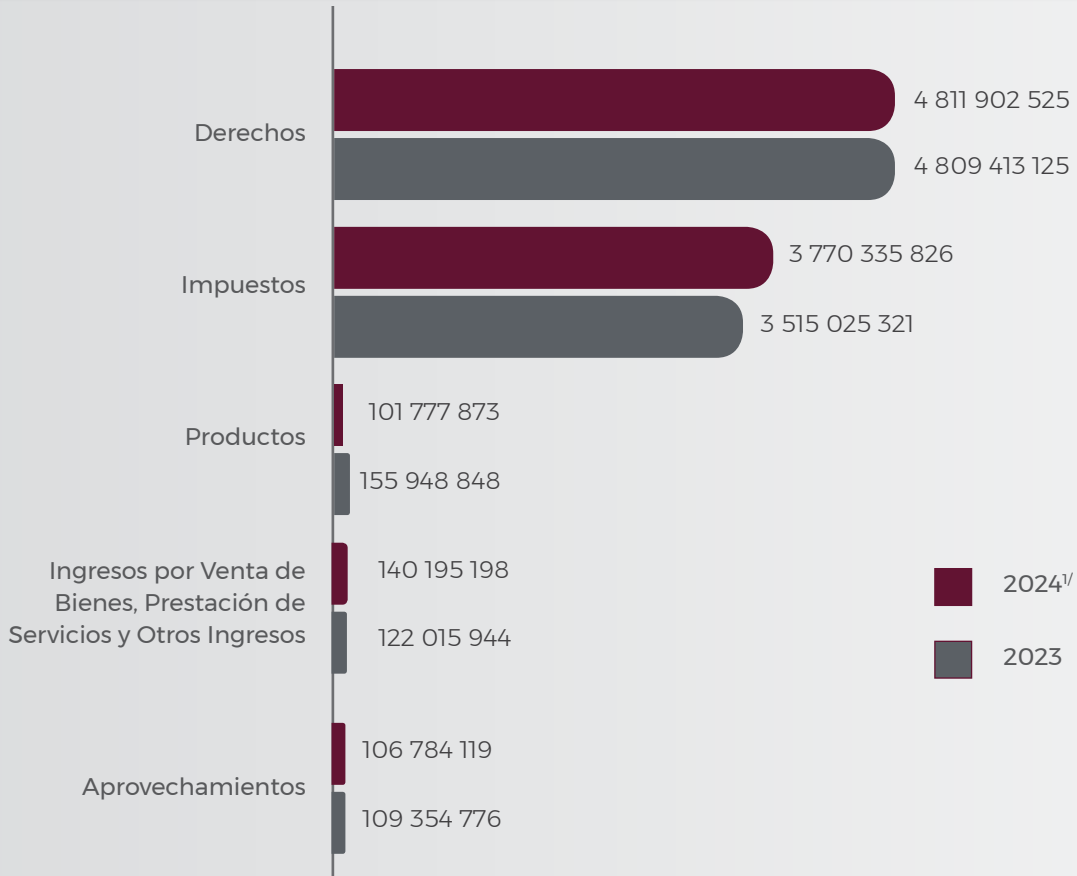
Nota: Se considera una inflación del 3.8% al cierre del ejercicio 2024, de acuerdo a los datos de los criterios generales de política económica 2025 de la SHCP.

^{1/}Cifras al cierre del ejercicio fiscal 2024.

FUENTE: Secretaría de Administración y Finanzas, Subsecretaría de Ingresos, Dirección de Política Tributaria.



**Comparativo de los Ingresos Propios
2023-2024^{1/}
(Pesos Corrientes)**



Nota: Se considera una inflación del 3.8% al cierre del ejercicio 2024, de acuerdo con los datos de los criterios generales de política económica 2025 de la SHCP.

^{1/}Cifras al cierre del ejercicio fiscal 2024.

FUENTE: Secretaría de Administración y Finanzas, Subsecretaría de Ingresos, Dirección de Política Tributaria.



**Ingreso Público Ordinario, Recursos Federalizados
2023-2024^{1/}
(Pesos de 2024)**

CONCEPTO	2023	2024 ^{1/}	VARIACIÓN	
			ABSOLUTA	%
Total	37 007 530 295	33 609 679 769	-3 397 850 526	-9.2
Ramo 33	25 560 856 604	24 395 502 438	-1 165 354 166	-4.6
FONE	14 506 773 956	13 856 851 720	- 649 922 236	-4.5
FASSA	3 678 189 143	3 336 051 004	- 342 138 140	-9.3
FAIS	1 489 837 586	1 320 789 285	- 169 048 301	-11.3
Estatal	180 589 944	160 098 836	- 20 491 108	-11.3
Municipal	1 309 247 643	1 160 690 449	- 148 557 194	-11.3
FORTAMUN	2 791 583 598	2 755 778 912	- 35 804 686	-1.3
FAM	938 294 416	978 200 487	39 906 071	4.3
FASP	256 050 566	258 580 705	2 530 139	1.0
FAETA	417 019 402	409 848 694	- 7 170 708	-1.7
FAFEF	1 483 107 936	1 479 401 631	- 3 706 305	-0.2
Convenios	4 478 420 808	2 469 690 829	-2 008 729 979	-44.9
cna	56 148 502	0	- 56 148 502	-100.0
Salud	1 114 535 114	121 485 547	- 993 049 566	-89.1
SHCP	100 698 441	35 521 974	- 65 176 467	-64.7
SEMARNAT	111 066 000	63 946 722	- 47 119 278	-42.4
SEP	2 745 641 658	769 052 498	-1 976 589 159	-72.0
SADER	236 164 997	238 498 639	2 333 642	1.0
Gobernacion	78 554 851	77 127 003	- 1 427 848	-1.8
Otras ^{2/}	35 611 245	1 164 058 445	1 128 447 200	3168.8
Subsidios	6 968 252 883	6 744 486 502	- 223 766 381	-3.2
Seguridad Pública	0	11 691 750	11 691 750	-
Educación Pública	6 968 252 883	6 732 794 752	- 235 458 131	-3.4

Nota: Se considera una inflación del 3.8% al cierre del ejercicio 2024, de acuerdo con los datos de los criterios generales de política económica 2025 de la SHCP.

^{1/}Cifras al cierre del ejercicio fiscal 2024.

^{2/}Dentro de otros convenios, se incluyen los recursos por concepto de la Secretaría de Cultura, IMSS Bienestar, Comisión Nacional de Cultura Física y Deporte.

FUENTE: Secretaría de Administración y Finanzas, Subsecretaría de Ingresos, Dirección de Política Tributaria.



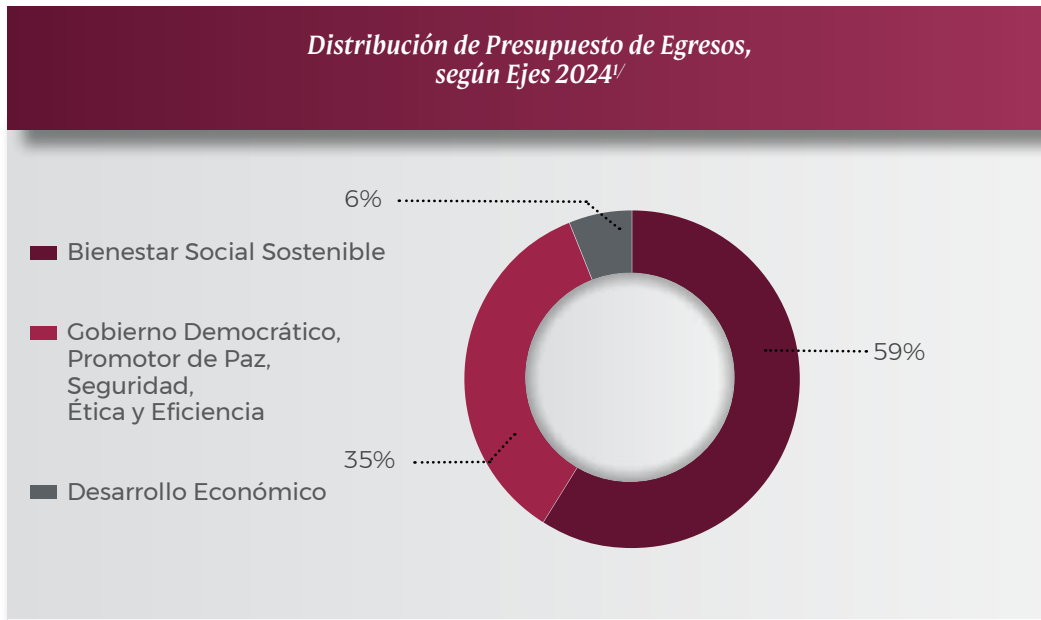
<i>Presupuesto de Egresos, según Ejes 2023-2024 (Miles de Pesos)</i>		
EJE	2023 ^{1/}	%
Total	73 759 191	100
Bienestar Social Sostenible	44 338 956	60.1
Desarrollo Económico	4 529 629	6.1
Gobierno Democrático, Promotor de Paz, Seguridad, Ética y Eficiencia	24 890 606	33.7

^{1/}Cifras de Cuenta Pública 2023, Gobierno del Estado de Sinaloa.

^{2/}Cifras cierre real de enero a octubre, estimado de noviembre a diciembre 2024.

Nota: La Suma de los componentes que se presentan puede no coincidir con los totales debido al redondeo de las cifras.

FUENTE: Secretaría de Administración y Finanzas, Subsecretaría de Egresos, Dirección de Programación y Presupuesto.



^{1/}Cifras cierre real de enero a octubre, estimado de noviembre a diciembre 2024.

FUENTE: Secretaría de Administración y Finanzas, Subsecretaría de Egresos, Dirección de Programación y Presupuesto.

<i>Presupuesto de Egresos, según Finalidad/Función 2023</i>		
FINALIDAD/FUNCIÓN	MILES DE PESOS	%
Total	73 759 191	100
Gobierno	8 446 573	11.5
Legislación	550 161	0.7
Justicia	2 500 293	3.4
Coordinación de la Política de Gobierno	878 221	1.2
Asuntos Financieros y Hacendarios	2 274 877	3.1
Asuntos de Orden Público y de Seguridad Interior	1 763 143	2.4
Otros Servicios Generales	479 878	0.7
Desarrollo Social	48 553 778	65.8
Protección Ambiental	221 411	0.3
Vivienda y Servicios a la Comunidad	816 693	1.1
Salud	6 950 685	9.4
Recreación, Cultura y Otras Manifestaciones Sociales	376 392	0.5
Educación	34 638 866	47.0
Protección Social	5 538 497	7.5
Otros Asuntos Sociales	11 234	0.0
Desarrollo Económico	4 681 309	6.3
Asuntos Económicos, Comerciales y Laborales en General	739 658	1.0
Agropecuaria, Silvicultura, Pesca y Caza	1 062 587	1.4
Transporte	2 213 136	3.0
Turismo	244 561	0.3
Ciencia, Tecnología e Innovación	421 367	0.6
Otras No Clasificadas en Funciones Anteriores	12 077 531	16.4
Transacciones de la Deuda Pública/Costo Financiero de la Deuda	704 604	1.0
Transferencias, Participaciones y Aportaciones entre Diferentes Niveles y Órdenes de Gobierno	11 372 927	15.4

Cifras de cuenta pública 2023, Gobierno del Estado de Sinaloa.

FUENTE: Secretaría de Administración y Finanzas, Subsecretaría de Egresos, Dirección de Programación y Presupuesto.



Presupuesto de Egresos, según Finalidad/Función 2024^{1/}		
FINALIDAD/FUNCIÓN	MILES DE PESOS	%
Total	72 372 221	100.0
Gobierno	8 822 857	12.2
Legislación	577 121	0.8
Justicia	2 452 611	3.4
Coordinación de la Política de Gobierno	1 072 115	1.5
Asuntos Financieros y Hacendarios	2 314 301	3.2
Asuntos de Orden Público y de Seguridad Interior	1 993 195	2.8
Otros Servicios Generales	413 514	0.6
Desarrollo Social	47 835 112	66.1
Protección Ambiental	248 208	0.3
Vivienda y Servicios a la Comunidad	976 960	1.3
Salud	7 007 690	9.7
Recreación, Cultura y Otras Manifestaciones Sociales	371 263	0.5
Educación	33 238 907	45.9
Protección Social	5 980 888	8.3
Otros Asuntos Sociales	11 196	0.0
Desarrollo Económico	4 189 216	5.8
Asuntos Económicos, Comerciales y Laborales en General	660 172	0.9
Agropecuaria, Silvicultura, Pesca y Caza	1 105 901	1.5
Transporte	1 971 894	2.7
Turismo	169 432	0.2
Ciencia, Tecnología e Innovación	281 817	0.4
Otras No Clasificadas en Funciones Anteriores	11 525 036	15.9
Transacciones de la Deuda Pública/Costo Financiero de la Deuda	722 685	1.0
Transferencias, Participaciones y Aportaciones entre Diferentes Niveles y Órdenes de Gobierno	10 802 351	14.9

^{1/}Cifras cierre real de enero a octubre, estimado de noviembre a diciembre 2024.

FUENTE: Secretaría de Administración y Finanzas, Subsecretaría de Egresos, Dirección de Programación y Presupuesto.



Presupuesto de Egresos, según Finalidad/Función 2023-2024
(Miles de Pesos)

FINALIDAD/FUNCIÓN	2023 ^{1/}	2024 ^{2/}
Total	73 759 191	72 372 221
Gobierno	8 446 573	8 822 857
Legislación	550 161	577 121
Justicia	2 500 293	2 452 611
Coordinación de la Política de Gobierno	878 221	1 072 115
Asuntos Financieros y Hacendarios	2 274 877	2 314 301
Asuntos de Orden Público y de Seguridad Interior	1 763 143	1 993 195
Otros Servicios Generales	479 878	413 514
Desarrollo Social	48 553 778	47 835 112
Protección Ambiental	221 411	248 208
Vivienda y Servicios a la Comunidad	816 693	976 960
Salud	6 950 685	7 007 690
Recreación, Cultura y Otras Manifestaciones Sociales	376 392	371 263
Educación	34 638 866	33 238 907
Protección Social	5 538 497	5 980 888
Otros Asuntos Sociales	11 234	11 196
Desarrollo Económico	4 681 309	4 189 216
Asuntos Económicos, Comerciales y Laborales en General	739 658	660 172
Agropecuaria, Silvicultura, Pesca y Caza	1 062 587	1 105 901
Transporte	2 213 136	1 971 894
Turismo	244 561	169 432
Ciencia, Tecnología e Innovación	421 367	281 817
Otras No Clasificadas en Funciones Anteriores	12 077 532	11 525 036
Transacciones de la Deuda Pública/Costo Financiero de la Deuda	704 604	722 685
Transferencias, Participaciones y Aportaciones entre Diferentes Niveles y Órdenes de Gobierno	11 372 927	10 802 351

^{1/}Cifras de cuenta pública 2023, Gobierno del Estado de Sinaloa.

^{2/}Cifras cierre real de enero a octubre, estimado de noviembre a diciembre 2024.

Nota: La Suma de los componentes que se presentan puede no coincidir con los totales debido al redondeo de las cifras.

FUENTE: Secretaría de Administración y Finanzas, Subsecretaría de Egresos, Dirección de Programación y Presupuesto.



Reporte del Gasto Total por Tipo y Capítulo 2023-2024^{1/}
(Miles de Pesos)

CONCEPTO	CUENTA PÚBLICA 2023	PROYECCIÓN CIERRE 2024 ^{1/}	VARIACIÓN
			ABSOLUTA
Total	73 759 191	72 372 221	-1 386 970
Gasto Corriente	53 397 730	53 882 650	484 921
Servicios personales	7 631 191	7 639 789	8 598
Materiales y suministros	393 956	351 529	- 42 427
Servicios generales	1 885 653	1 951 355	65 702
Transferencias, asignaciones, subsidios y otras ayudas	40 242 738	39 492 668	- 750 070
Participaciones y aportaciones	2 689 387	3 916 469	1 227 082
Deuda pública	554 805	530 840	- 23 965
Gasto de Capital	8 482 220	6 949 704	-1 532 517
Servicios generales	130 623	189 307	58 683
Transferencias, asignaciones, subsidios y otras ayudas	4 609 802	3 262 788	-1 347 013
Bienes Muebles, Inmuebles e Intangibles	421 771	391 855	- 29 916
Inversión pública	3 171 094	3 105 754	- 65 340
Inversiones financieras y otras provisiones	148 930	0	0
Amortización de la Deuda y Disminución de Pasivos	310 685	336 323	25 638
Deuda pública	310 685	336 323	25 638
Pensiones y Jubilaciones	4 508 539	4 519 645	11 106
Transferencias, asignaciones, subsidios y otras ayudas	4 508 539	4 519 645	11 106
Participaciones	7 060 017	6 683 898	- 376 118
Participaciones y aportaciones	7 060 017	6 683 898	- 376 118

^{1/}Cierre real de enero a octubre, estimado de noviembre a diciembre 2024.

FUENTE: Secretaría de Administración y Finanzas, Subsecretaría de Egresos, Dirección de Gasto Público.



Reporte del Gasto Total, según Tipo 2023-2024^{1/}
(Miles de Pesos)

CONCEPTO	CUENTA PÚBLICA 2023	PROYECCIÓN CIERRE 2024 ^{1/}	VARIACIÓN
			ABSOLUTA
Total	73 759 191	72 372 221	-1 386 970
Gasto corriente	53 397 730	53 882 650	484 921
Gasto de capital	8 482 220	6 949 704	-1 532 517
Amortización de la deuda y disminución de pasivos	310 685	336 323	25 638
Pensiones y jubilaciones	4 508 539	4 519 645	11 106
Participaciones	7 060 017	6 683 898	- 376 118

^{1/}Cierre real de enero a octubre, estimado de noviembre a diciembre 2024.

FUENTE: Secretaría de Administración y Finanzas, Subsecretaría de Egresos, Dirección de Gasto Público.

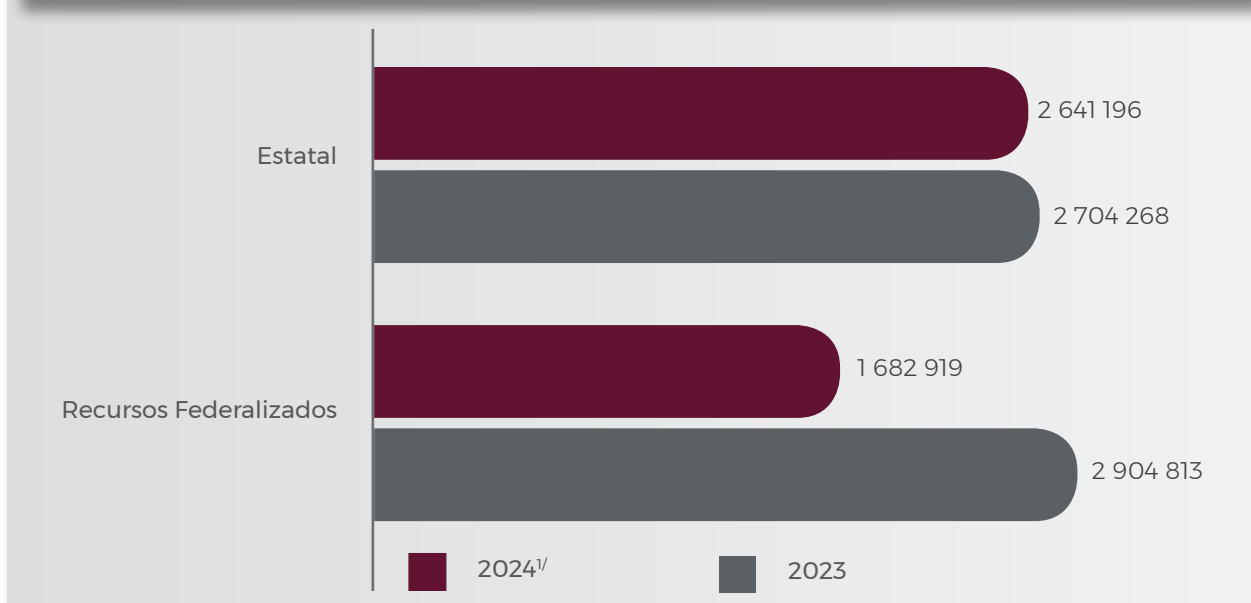
**Inversión Pública, según Modalidad
2023-2024^{1/}**
(Miles de Pesos)

CONCEPTO	CUENTA PÚBLICA 2023	PROYECCIÓN CIERRE 2024 ^{1/}	VARIACIÓN
			ABSOLUTA
Inversión Pública Total	8 482 220	6 949 704	-1 532 517
Estatal	5 577 407	5 266 785	- 310 623
Recursos Federalizados	2 904 813	1 682 919	-1 221 894
Obra Pública	5 074 369	3 664 858	-1 409 511
Estatal	2 704 268	2 641 196	- 63 071
Directa	1 118 767	2 430 797	1 312 030
Participaciones Federales	1 585 501	210 400	-1 375 101
Recursos Federalizados	2 370 101	1 023 661	-1 346 439
Fondo de Aportaciones Múltiples	571 657	642 430	70 772
Fondo para la Infraestructura Social Estatal	163 648	228 043	64 395
Fondo para la Infraestructura Social Municipal	1 261 318	0	0
Subsidios	373 478	153 189	- 220 289
Inversiones Financieras	148 930	0	0
Estatal	148 930	0	0
Otras Inversiones	3 258 922	3 284 846	25 924
Estatal	2 724 209	2 625 588	- 98 621
Recursos Federalizados	534 712	659 258	124 546

^{1/}Cierre real de enero a octubre, estimado de noviembre a diciembre 2024.

FUENTE: Secretaría de Administración y Finanzas, Subsecretaría de Egresos, Dirección de Gasto Público.

*Comparativo del Inversión Pública,
según Modalidad 2023-2024^{1/}
(Pesos)*



^{1/}Cierre real de enero a octubre, estimado de noviembre a diciembre 2024.

FUENTE: Secretaría de Administración y Finanzas, Subsecretaría de Egresos, Dirección de Gasto Público.



**Contribuyentes por Tipo, según Municipio
2023**

MUNICIPIO	VEHICULAR	NÓMINAS	ISAN	HOSPE- DAJE	SERVICIOS CON APUESTAS	CASAS DE EMPEÑO	TOTAL
Total	1 368 073	187 354	176	603	20	111	1 556 337
Ahome	197 037	36 598	28	67	4	32	233 766
Angostura	21 300	1983	0	0	0	0	23 283
Badiraguato	9742	97	0	4	0	0	9843
Choix	7204	585	0	6	0	0	7795
Concordia	8616	796	0	8	0	0	9420
Cosalá	6523	240	0	5	0	0	6768
Culiacán	554 667	74 688	97	140	12	31	629 635
El Fuerte	23 805	1688	0	20	0	1	25 514
Elota	18 159	861	0	10	0	1	19 031
Escuinapa	21 553	1117	0	12	0	1	22 683
Guasave	101 451	15 493	14	15	1	27	117 001
Mazatlán	233 923	37 549	25	280	1	13	271 791
Mocorito	8347	822	0	3	0	0	9172
Navolato	59 035	3892	0	9	0	0	62 936
El Rosario	18 879	1098	0	4	0	2	19 983
Salvador Alvarado	52 238	8759	12	13	2	2	61 026
San Ignacio	5731	363	0	3	0	0	6097
Sinaloa	19 863	725	0	4	0	1	20 593

FUENTE: Secretaría de Administración y Finanzas, SATES.



Contribuyentes por Tipo, según Municipio 2024^{1/}

MUNICIPIO	VEHICULAR	NÓMINAS	ISAN	HOSPEDAJE	SERVICIOS CON APUESTAS	CASAS DE EMPEÑO	TOTAL
Total	1 566 021	51 210	102	639	49	116	1 618 137
Ahome	236 179	8821	18	74	10	37	245 139
Angostura	23 288	528	0	0	0	0	23 816
Badiraguato	10 972	37	0	5	0	0	11 014
Choix	7856	86	0	6	0	0	7948
Concordia	8888	210	0	8	0	0	9106
Cosalá	6923	60	0	5	0	0	6988
Culiacán	625 067	22 779	57	147	24	32	648 106
El Fuerte	25 847	376	0	21	0	1	26 245
Elota	18 798	323	0	10	0	1	19 132
Escuinapa	23 055	250	0	12	0	1	23 318
Guasave	132 345	3264	6	20	3	26	135 664
Mazatlán	261 508	10 578	15	294	5	13	272 413
Mocorito	20 037	260	0	3	0	0	20 300
Navolato	62 476	968	0	9	0	0	63 453
El Rosario	20 265	183	0	4	0	2	20 454
Salvador Alvarado	54 069	2244	6	13	7	2	56 341
San Ignacio	6178	72	0	4	0	0	6254
Sinaloa	22 270	171	0	4	0	1	22 446

^{1/}Cifras al mes de septiembre, estimadas octubre-diciembre de 2024.

FUENTE: Secretaría de Administración y Finanzas, SATES.

**Trámites Vehiculares de Servicio Particular, según Municipio
2023**

MUNICIPIO	ALTAS			BAJAS	CAMBIO DE PROPIETARIO	TARJETA DE CIRCULACIÓN	TOTAL
	SÓLO ALTAS	CANJE	TOTAL				
Total	174 716	3315	178 031	101 351	100 650	745 871	947 872
Ahome	26 664	633	27 297	13 908	13 526	104 272	131 706
Angostura	1264	35	1299	945	944	10 370	12 259
Badiraguato	607	9	616	361	309	3742	4412
Choix	489	6	495	405	341	3111	3857
Concordia	762	14	776	367	525	4398	5290
Cosalá	297	7	304	172	231	2681	3084
Culiacán	69 318	1522	70 840	45 603	46 189	324 530	416 322
El Fuerte	2136	35	2171	1232	1513	11,267	14 012
Eloa	1271	19	1290	836	896	8798	10 530
Escuinapa	1453	27	1480	890	1019	7895	9804
Guasave	16 565	219	16 784	6871	6287	56 025	69 183
Mazatlán	39 304	578	39 882	21 059	19 489	131 790	172 338
Mocorito	905	19	924	622	709	9140	10 471
Navolato	5544	74	5618	3037	4066	26 519	33 622
El Rosario	1829	20	1849	1155	1291	25 235	27 681
Salvador Alvarado	4672	53	4725	2827	2175	3059	8061
San Ignacio	480	9	489	249	322	3059	3630
Sinaloa	1156	36	1192	812	818	9980	11 610

FUENTE: Secretaría de Administración y Finanzas, SATES.

*Trámites Vehiculares de Servicio Particular,
según Municipio 2024^{1/}*

MUNICIPIO	ALTAS			BAJAS	CAMBIO DE PROPIETARIO	TARJETA DE CIRCULACIÓN	TOTAL
	SÓLO ALTAS	CANJE	TOTAL				
Total	155 325	570	155 895	76 720	91 176	858 455	1 026 352
Ahome	23 166	92	23 258	11 197	13 141	116 508	140 846
Angostura	1138	3	1141	781	789	9773	11 343
Badiraguato	445	3	448	262	219	3563	4044
Choix	468	1	469	367	289	2898	3554
Concordia	563	4	567	288	356	4089	4733
Cosalá	217	0	217	119	166	2378	2663
Culiacán	64 849	318	65 167	32 542	43 558	380 981	457 081
El Fuerte	1716	5	1721	1001	1197	10 727	12 925
Elota	1022	2	1024	632	653	7900	9185
Escuinapa	1176	4	1180	684	807	7037	8528
Guasave	13 385	55	13 440	6218	4974	69 671	80 863
Mazatlán	36 090	59	36 149	15 870	17 441	155 030	188 341
Mocorito	739	6	745	507	541	8752	9800
Navolato	5047	8	5055	2270	3533	30 372	36 175
El Rosario	1252	3	1255	738	873	8927	10 538
Salvador Alvarado	2609	4	2613	2238	1713	27 522	31 473
San Ignacio	348	1	349	191	225	2902	3318
Sinaloa	1095	2	1097	815	702	9425	10 942

^{1/}Cifras reales enero-septiembre y estimado octubre-diciembre.

FUENTE: Secretaría de Administración y Finanzas, SATES.



**Programa de Regularización de Vehículos de Procedencia Extranjera
2022-2024^{1/} (Pesos)**

AÑO	NÚMERO DE VEHÍCULOS REGULARIZADOS	MONTO AUTORIZADO	OBRAS	SUPERFICIE PAVIMENTADA
Total	83 996	209 990 293	121	90 056
2022	58 316	145 790 293	63	64 674
2023	18 502	46 255 000	50	21 016
2024 ^{1/}	7178	17 945 000	8	4366

^{1/}Cifras preliminares al mes de diciembre.

FUENTE: Secretaría de Administración y Finanzas, Subsecretaría de Planeación, Inversión y Financiamiento, Dirección de Inversiones. Con datos de convenios celebrados entre SHCP y el Gobierno del Estado de Sinaloa.

**“Aforo Mensual por Autopista,
según Mes de Registro 2023**

AUTOPISTA	PUENTE SAN MIGUEL	AUTOPISTA BENITO JUÁREZ
Total	3 562 045	6 121 066
Enero	312 100	538 617
Febrero	267 557	465 137
Marzo	311 903	532 103
Abril	320 069	533 585
Mayo	296 788	498 914
Junio	281 536	490 419
Julio	298 974	526 037
Agosto	286 024	502 931
Septiembre	264 585	455 850
Octubre	273 979	468 450
Noviembre	287 451	491 961
Diciembre	361 079	617 062

FUENTE: Servicios y Construcciones ORLER, S.A. de C.V., Operador Puente San Miguel y Autopista Benito Juárez.



*Aforo Mensual por Autopista,
según Mes de Registro 2024^{1/}*

AUTOPISTA	PUENTE SAN MIGUEL	AUTOPISTA BENITO JUÁREZ
Total	3 506 967	5 998 403
Enero	329 235	566 885
Febrero	287 642	499 757
Marzo	331 669	573 890
Abril	304 553	529 107
Mayo	303 942	524 890
Junio	281 814	501 104
Julio	299 178	533 725
Agosto	286 398	515 700
Septiembre	243 053	396 718
Octubre	249 321	402 867
Noviembre	261 580	423 086
Diciembre	328 582	530 673

^{1/}Cifras reales al mes de septiembre y estimadas de octubre a diciembre.

FUENTE: Servicios y Construcciones ORLER, S.A. de C.V., Operador Puente San Miguel y Autopista Benito Juárez.



Contratos de Obligaciones Financieras a Largo Plazo 2023
(Millones de Pesos)

TIPO DE DEUDA	INSTITUCIÓN BANCARIA	FECHA DE CONTRATO	VENCIMIENTO DEL CONTRATO	MONTO DE LA DISPOSICIÓN	SALDO AL 31 DE DICIEMBRE DE 2023	TASA DE INTERÉS	GARANTÍA % FGP*	CALIFICACIÓN
Total de Deuda				6594	4381	NA	26.84%	NA
Sub Total Deuda Directa				5220	3380	TIIE 28+0.33%	25.34%	AAA
Directa	Banorte	Dic 2006	Dic 2036	2370	1612	TIIE 28+0.33%	13.00%	AAA
Directa	Banorte	May 2010	May 2025	125	14	TIIE 28+0.33%	0.90%	AAA
Directa	Banorte	Sep 2010	Ago 2025	125	16	TIIE 28+0.33%	0.94%	AAA
Directa	Banorte	Oct 2011	Sep 2031	1339	828	TIIE 28+0.33%	5.20%	AAA
Directa	Banamex	Feb 2012	Ene 2032	500	377	TIIE 28+0.30%	2.00%	AAA
Directa	BBVA	Feb 2012	Nov 2032	339	215	TIIE 28+0.35%	1.50%	AAA
Directa	BBVA	Nov 2012	Dic 2032	422	319	TIIE 28+0.35%	1.80%	AAA
Sub Total Deuda Contingente				1374	1001	NA	1.50%	NA
Programa	Banobras	Jul 2013	Sep 2033	485	268	8.50%	1.20%	NA
Programa	Banobras	Dic 2013	Nov 2033	93	53	8.38%	0.30%	NA
FID 2063	Banobras	Sep 1997	Jul 2027	796	680	TIIE 91+1.10%	*Peaje	NA

FUENTE: Elaborado por SAF, 1 Tasa de Interés Interbancaria de Equilibrio (TIIE) 28 días, 2 Fondo General de Participaciones (FGP), 3 Mayor calidad crediticia de la Agencia Moody's (AAA), Créditos 8 y 9 a tasas fijas, Crédito 10 garantía o fuente de pago son los ingresos de peaje de la autopista Benito Juárez.

Contratos de Obligaciones Financieras a Largo Plazo 2024
(Millones de Pesos)

TIPO DE DEUDA	INSTITUCIÓN BANCARIA	FECHA DE CONTRATO	VENCIMIENTO DEL CONTRATO	MONTO DE LA DISPOSICIÓN	SALDO AL 30 DE SEPTIEMBRE DE 2024	TASA DE INTERÉS	GARANTÍA % FGP*	CALIFICACIÓN
Total Deuda				6594	4099	NA	26.84%	NA
Sub Total Deuda Directa				5220	3190	TIIE 28+0.33%	25.34%	AAA
Directa	Banorte	Dic 2006	Dic 2036	2370	1540	TIIE 28+0.33%	13.00%	AAA
Directa	Banorte	May 2010	May 2025	125	6	TIIE 28+0.33%	0.90%	AAA
Directa	Banorte	Sep 2010	Ago 2025	125	9	TIIE 28+0.33%	0.94%	AAA
Directa	Banorte	Oct 2011	Sep 2031	1339	770	TIIE 28+0.33%	5.20%	AAA
Directa	Banamex	Feb 2012	Ene 2032	500	358	TIIE 28+0.30%	2.00%	AAA
Directa	BBVA	Feb 2012	Nov 2032	339	202	TIIE 28+0.35%	1.50%	AAA
Directa	BBVA	Nov 2012	Dic 2032	422	304	TIIE 28+0.35%	1.80%	AAA
Sub Total Deuda Contingente				1374	909	NA	1.50%	NA
Programa	Banobras	Jul 2013	Sep 2033	485	259	8.50%	1.20%	NA
Programa	Banobras	Dic 2013	Nov 2033	93	51	8.38%	0.30%	NA
FID 2063	Banobras	Sep 1997	Jul 2027	796	598	TIIE 91+1.10%	*Peaje	NA

FUENTE: Elaborado por SAF, 1 Tasa de Interés Interbancaria de Equilibrio (TIIE) 28 días, 2 Fondo General de Participaciones (FGP), 3 Mayor calidad crediticia de la Agencia Moody's (AAA), Créditos 8 y 9 a tasas fijas, Crédito 10 garantía o fuente de pago son los ingresos de peaje de la autopista Benito Juárez.

Contratos de Obligaciones de Deuda a Corto Plazo 2023
(Millones de Pesos)

BANCO	FECHA DE CONTRATO	FECHA DE VENCIMIENTO	MONTO DEL CONTRATO	TASA DE INTERÉS ¹	DISPOSICIONES ENE-DIC 2023	SALDO A DICIEMBRE DE 2023
Total			3850	NA	3850	3838
BBVA	18-May-23	16-May-24	800	TIIE + 0.23%	800	792
Banamex	30-May-23	28-May-24	600	TIIE + 0.29%	600	600
Banorte	30-May-23	28-May-24	800	TIIE + 0.30%	800	800
Banorte	30-May-23	28-May-24	400	TIIE + 0.40%	400	400
BBVA	21-Nov-23	19-Nov-24	400	TIIE + 0.23%	400	396
Banorte	29-Nov-23	27-Nov-24	400	TIIE + 0.35%	400	400
Banorte	18-Dec-23	16-Dec-24	450	TIIE + 0.40%	450	450

FUENTE: Elaborado por la SAF, Tasa de Interés Interbancaria de Equilibrio (TIIE) 28 días.

Obligaciones de Deuda a Corto Plazo 2024
(Millones de Pesos)

BANCO	FECHA DE CONTRATO	FECHA DE VENCIMIENTO	MONTO DEL CONTRATO	TASA DE INTERÉS ¹	DISPOSICIONES ENE-SEP 2024	SALDO A SEPTIEMBRE DE 2024
Total			3325	NA	3325	2350
BBVA	21-Nov-23	19-Nov-24	400	TIIE+0.23%	400	360
Banamex	7-May-24	6-May-25	800	TIIE+0.29%	800	760
Scotiabank	10-May-24	9-May-25	600	TIIE+0.32%	600	570
Banorte	14-May-24	13-May-25	800	TIIE+0.35%	800	660
Banorte	20-May-24	19-Dec-24	725	TIIE+0.40%	725	0

FUENTE: Elaborado por la SAF, Tasa de Interés Interbancaria de Equilibrio (TIIE) 28 días.



SINALOA
GOBIERNO DEL ESTADO

3.5 INTERACCIÓN DIGITAL Y TECNOLOGÍA INNOVADORA PARA FORTALECER LA RELACIÓN GOBIERNO-SOCIEDAD

*Actividades de Modernización Administrativa, según Programa
2023-2024^{1/}*

PROGRAMA	SUBPROGRAMA	ACTIVIDAD	UNIDAD DE MEDIDA	2023	2024 ^{1/}
Desarrollo Administrativo	Atención Ciudadana	Trámites ciudadanos con envío a domicilio atendidos	Trámites ciudadanos con envío a domicilio atendidos	50 486	48 828
		Asistencia digital ^{2/}	Solicitudes atendidas	73 349	67 254
	Rediseño del Marco Institucional	Rediseño de estructura organizacional	Dictámenes	13	9
		Manuales de organización	Entidades públicas	5	7
		Reglamentos interiores	Entidades públicas	8	5
		Modernización de dependencias y áreas de servicio	Proyectos de modernización	7	6
		Procedimientos documentados	Procedimientos en dependencias	34	73
			Procedimientos en organismos	41	9
		Talleres de procesos y procedimientos	Talleres impartidos	7	9
	Participantes		100	103	
	Sistema Integral de Profesionalización	Capacitación	Cursos, talleres, seminarios y conferencias	22	17
			Participantes	2084	2014

^{1/}Cifras al mes de septiembre.

^{2/}Asistencia ciudadana para atender dudas y brindar soluciones respecto a trámites digitales o presenciales, atendidas por chats, llamadas, correo electrónico y redes sociales, así como por videollamadas para personas con discapacidad auditiva.

FUENTE: Coordinación General de Desarrollo Tecnológico y Proyectos Especiales, Coordinación de Desarrollo Administrativo.



<i>Actividades de Desarrollo Tecnológico, según Programa 2023-2024^{1/}</i>			
PROGRAMA	UNIDAD DE MEDIDA	2023	2024 ^{1/}
Red Estatal de Telecomunicaciones			
Conectar las instalaciones mediante una Red Estatal	Sitios	7	2
Desarrollo de Sistemas			
Dependencias atendidas	Dependencias	16	17
Mejora de Servicios Públicos			
Servicios de internet a la ciudadanía	Servicios	70	73
Portal de internet			
Número de visitas al portal	Ciudadanos	1 034 104	853 135
Tenencia y calcomanía			
Trámites realizados	Trámites	680 813	644 221
Preelaborados de tenencia y calcomanía			
Trámites preelaborados finalizados	Trámites	62 074	53 523
Infraestructura Tecnológica			
Dictámenes técnicos	Dictámenes técnicos	311	143
Anexos técnicos	Anexos técnicos	25	8
Servicios tecnológicos ^{2/}	Servicios tecnológicos	9642	6093

^{1/}Cifras al mes de septiembre.

^{2/}Mantenimientos preventivos y correctivos, servicios de impresión, correos, extensiones telefónicas y otros.

FUENTE: Coordinación General de Desarrollo Tecnológico y Proyectos Especiales, Coordinación de Desarrollo Tecnológico.

