

POBLACIÓN OCUPADA POR ACTIVIDAD ECONÓMICA, INSTRUCCIÓN, EDAD Y REMUNERACIÓN, AL PRIMER TRIMESTRE DE 2023

La Población Ocupada de Sinaloa tuvo un crecimiento del 8.8%, situándose en 1 millón 454 mil 429 personas; lo anterior significa que, durante el primer trimestre, 117 mil 697 personas ingresaron al mercado laboral.

Respecto a los ingresos que percibe la población ocupada en el estado, con un ingreso promedio mensual de 11 mil 155 pesos, Sinaloa se ubica en el quinto lugar de las entidades con el mayor ingreso promedio.

En cuestión de sector, el 63.2% de la población ocupada se encuentra en el sector comercio y servicios. Mientras que por nivel de instrucción, el 51.2% cuentan con preparatoria o licenciatura.

La población total en Sinaloa en el primer trimestre de 2023 es de 3,068,127 personas, de las cuales:

La Población Económicamente Activa (PEA) es de:

1,484,243

Personas



Ocupadas **98.0%**



Desocupadas* **2.0%**

1,454,429



Trabajo Asalariado **66.9%**

▲9.0%



Sector Informal **21.1%**

▲6.8%



Sub ocupadas **8.1%**

▲33.3%

*Población Desocupada: población económicamente activa (PEA) que se encuentra sin trabajar pero está buscando trabajo.

**Población Sub Ocupada: población ocupada que tiene la necesidad y disponibilidad de ofertar más tiempo de trabajo de lo que su ocupación actual le permite.

En el comparativo del primer trimestre de 2022 al primer trimestre de 2023, la Población Ocupada en Sinaloa aumentó:



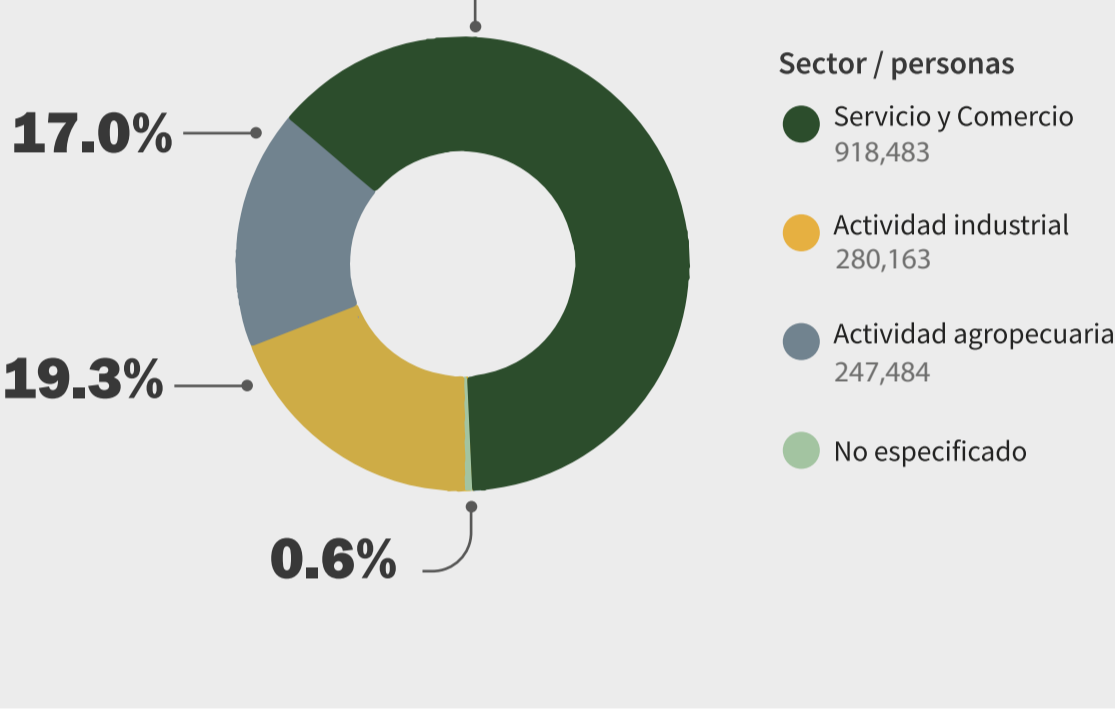
8.8%

(117,697 personas)

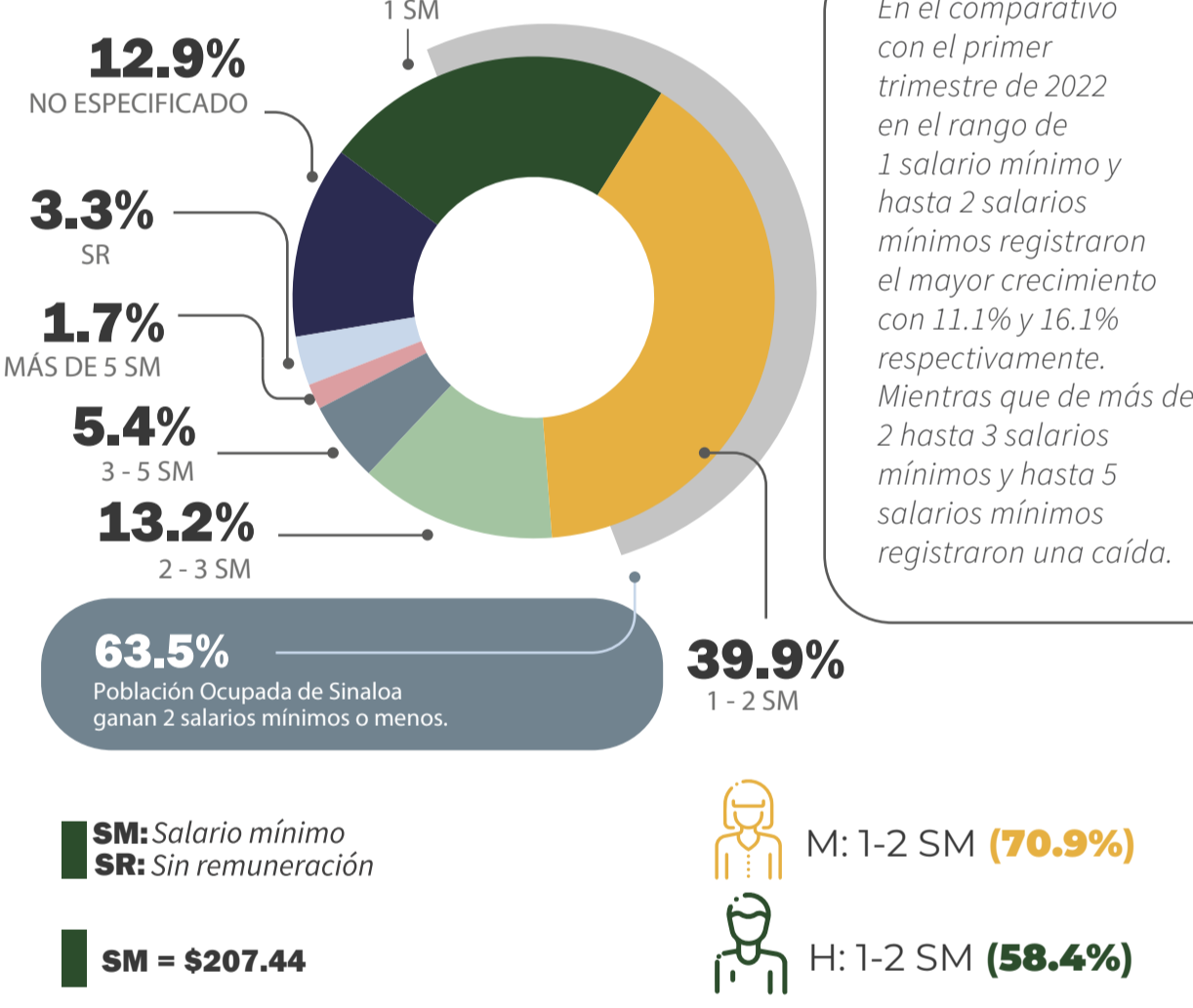
Población ocupada por actividad económica, 1er. trimestre de 2023

Las actividades de comercio, restaurantes y servicios (sociales-diversos) son en las que más personas se incorporaron al mercado laboral.

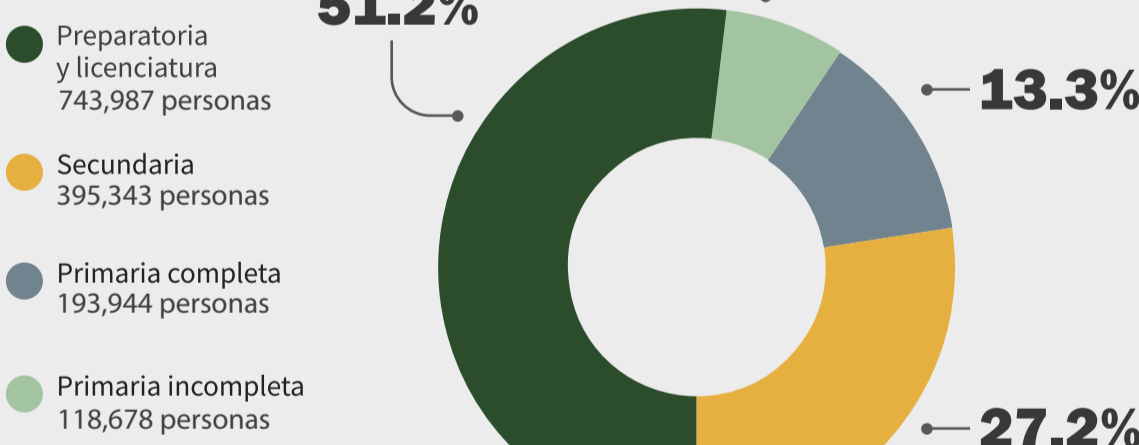
Total de Personas Ocupadas: **1,454,429**



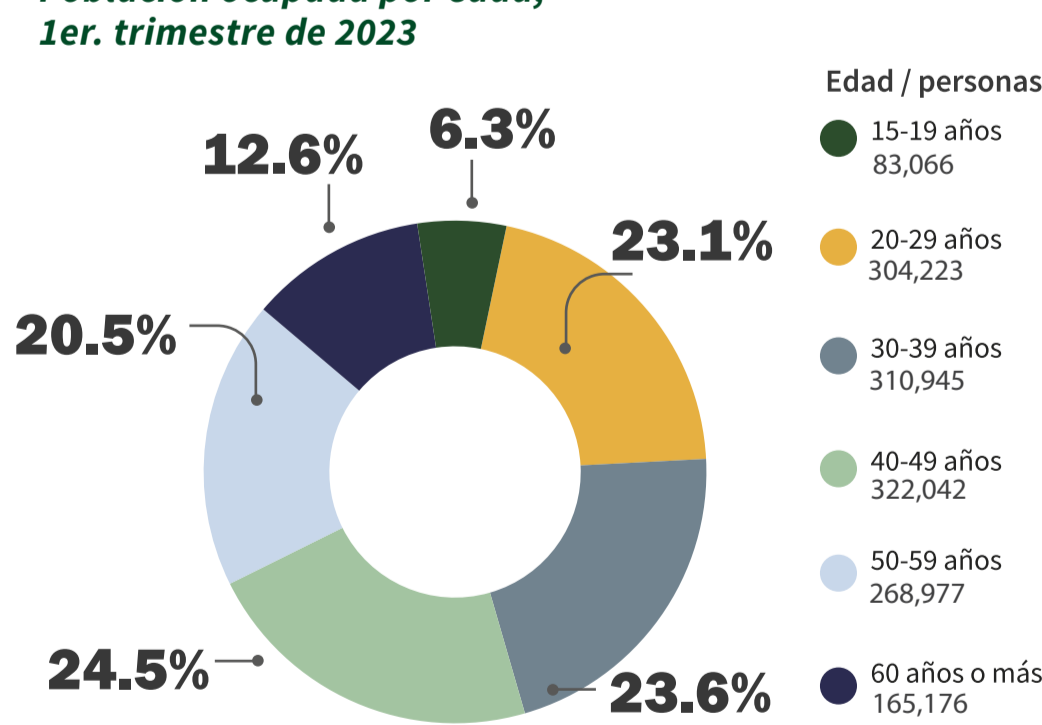
Población ocupada por remuneración, 1er. trimestre de 2023



Población ocupada por instrucción, 1er. trimestre de 2023



Población ocupada por edad, 1er. trimestre de 2023



Fuente: Elaborado por Codesin con datos del INEGI a marzo de 2023.

Ingresos en Sinaloa con respecto al resto de las entidades, 1er. trimestre de 2023

Entidades con mayor ingreso:



Baja California Sur
\$14,997 pesos mensuales



Baja California
\$12,895 pesos mensuales



Nuevo León
\$12,131 pesos mensuales



Cd. de México
\$11,282 pesos mensuales



Sinaloa
\$11,155 pesos mensuales

Consulta más reportes de indicadores económicos actuales e históricos en nuestro sitio dando click aquí



#SinaloaenNúmeros