

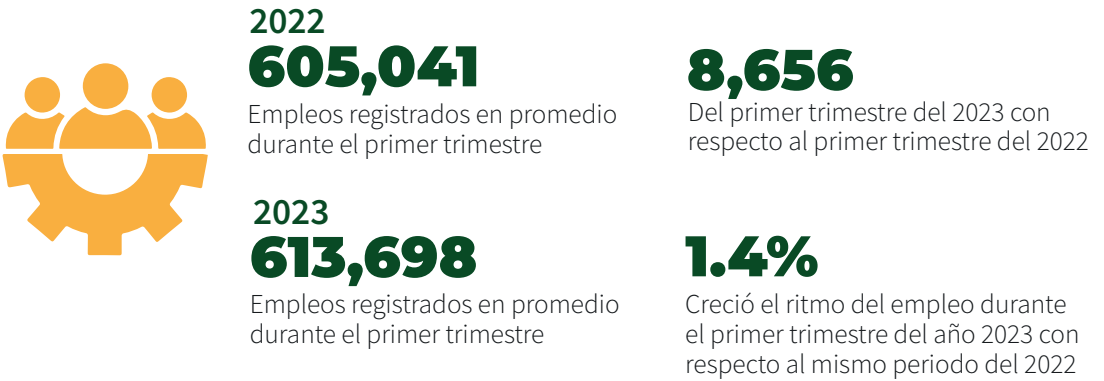
# Empleo Estatal durante el primer trimestre 2023

## Ritmo anual de crecimiento

La generación de empleos creció 1.4% durante el primer trimestre del año 2023, lo que significa que se crearon 8,656 plazas laborales. Mientras que en el comparativo mensual se generaron 19,094 empleos.

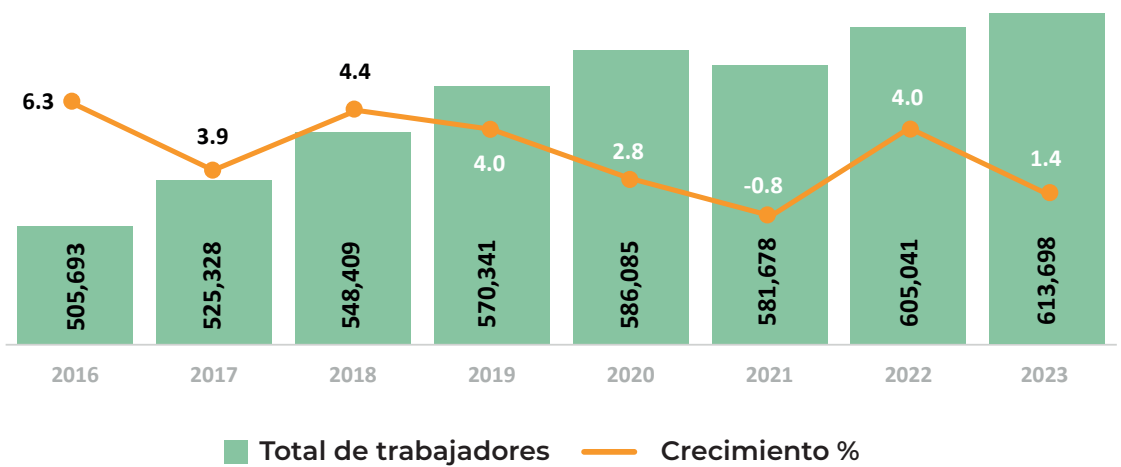
Este crecimiento fue impulsado por las contrataciones de mano de obra de comercio (5,121 nuevos empleos) y servicios para empresas, personas y el hogar (4,025 nuevos empleos).

Destaca la generación de empleos permanentes durante el primer trimestre del año 2023 con 16 mil 126 nuevos empleos representando el 3.3%.



## Porcentaje anual de crecimiento y número promedio de empleos registrados en el IMSS

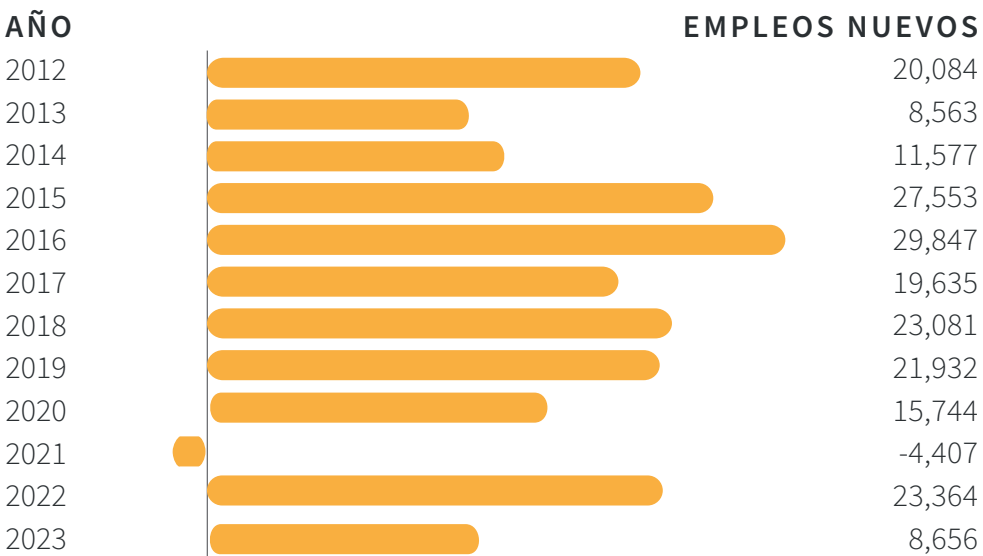
Enero a marzo de cada año



Fuente: IMSS

## Registro anual de nuevos empleos generados en Sinaloa

Enero a marzo de cada año



Fuente: IMSS

### Conformación del empleo

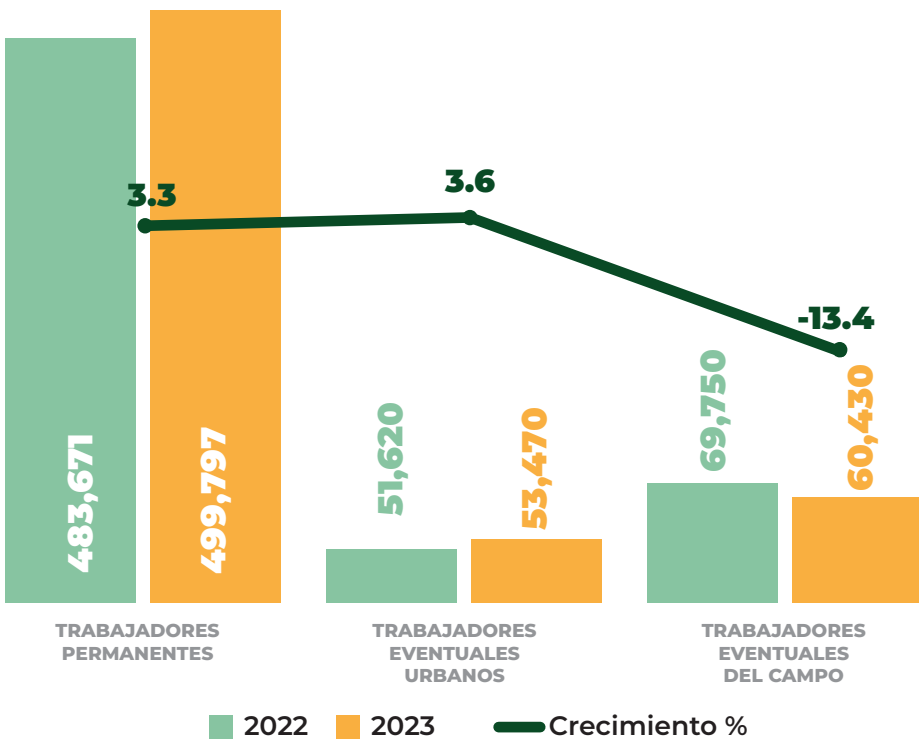
Del total de los **613,698 trabajadores** en promedio registrados durante el primer trimestre del año 2023, el **81.4% son empleados permanentes**.

TIPO DE EMPLEO	EMPLEO
Permanentes	499,797
Eventuales del campo	60,430
Eventuales urbanos	53,470

Fuente: Elaboración de Codesin con datos del IMSS a marzo de 2022.

### Comparativa de cada año

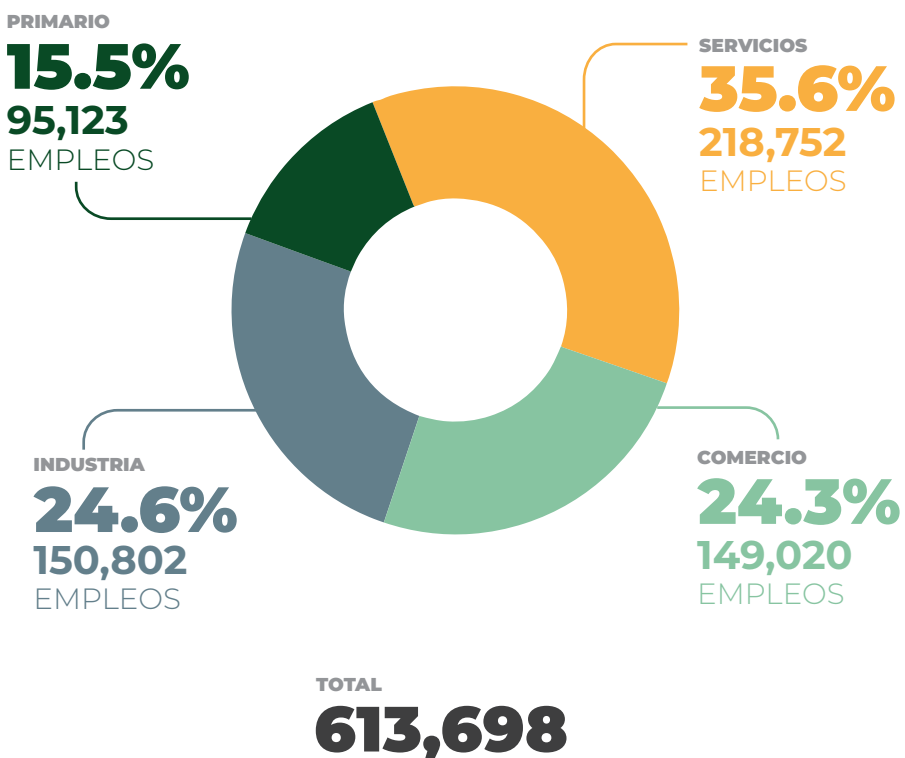
Enero a marzo de cada año



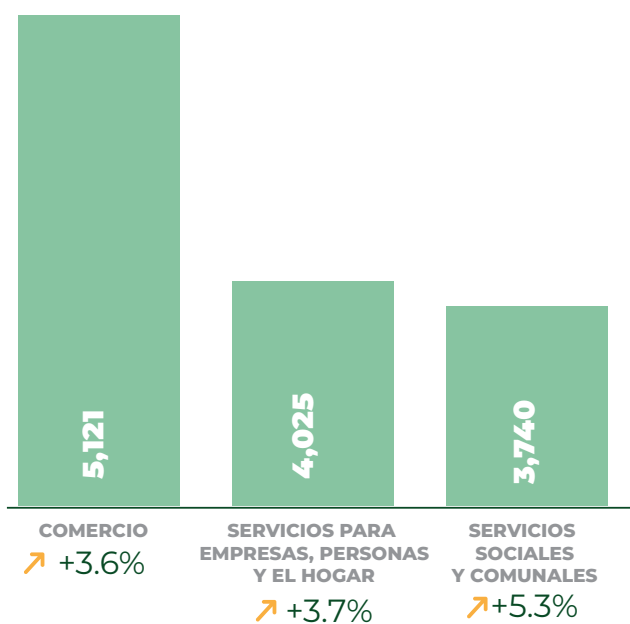
Fuente: Elaboración de Codesin con datos del IMSS a marzo de 2022.

### Radiografía por sector

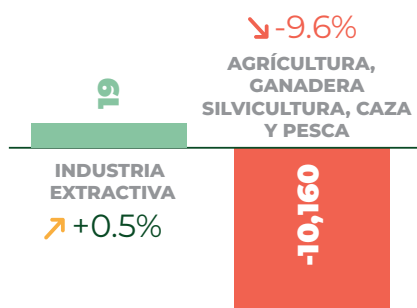
Si bien, el 59.9% de los empleos registrados durante el primer trimestre del año 2023 se concentran en el sector Servicios y Comercio, el sector industrial se coloca como el segundo mayor empleador.



#### Actividades con mejor desempeño anual



#### Actividades con el más bajo desempeño anual



■ Nuevos empleos

↗ ↘ Crecimiento%

■ Empleos perdidos

Fuente: Elaborado por Codesin con datos del IMSS.

Consulta más reportes de indicadores económicos actuales e históricos en nuestro sitio dando click aquí

