

SINALOA EN NÚMEROS

GENERACIÓN DE EMPLEO EN 2017.

Un empleo permanente representa para las familias certidumbre en el ingreso y acceso a servicios de salud y vivienda.

82.33% empleos permanentes registrados en Sinaloa.

Contáctanos al teléfono +52 (667) 712-82-32 ó escríbenos a estadistica@codesin.org.mx

DESCARGA EL REPORTE COMPLETO [AQUÍ](#)

EVOLUCIÓN DEL EMPLEO EN SINALOA 2017

DATOS IMSS

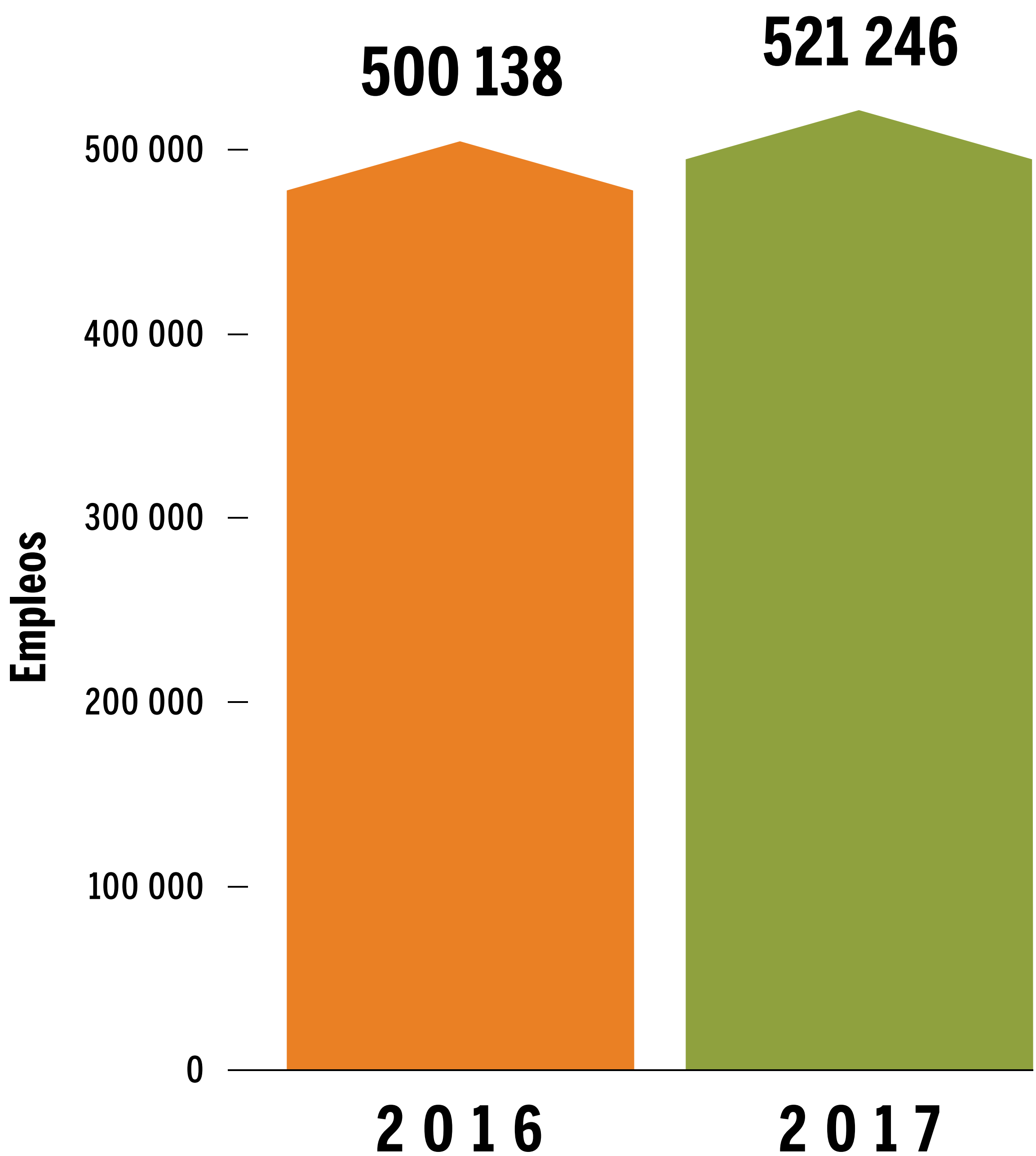
■ De enero a diciembre de 2017, en Sinaloa se generaron 21 108 nuevos empleos.



Total de trabajadores registrados en 2017 en Sinaloa: **521 246**

Crecimiento anual en Sinaloa **4.22%**

Crecimiento anual en México **4.36%**





REGISTRO DE EMPLEO EN SINALOA POR ACTIVIDAD ECONÓMICA EN 2017


DATOS IMSS



SECTOR SERVICIOS

191 771 EMPLEOS

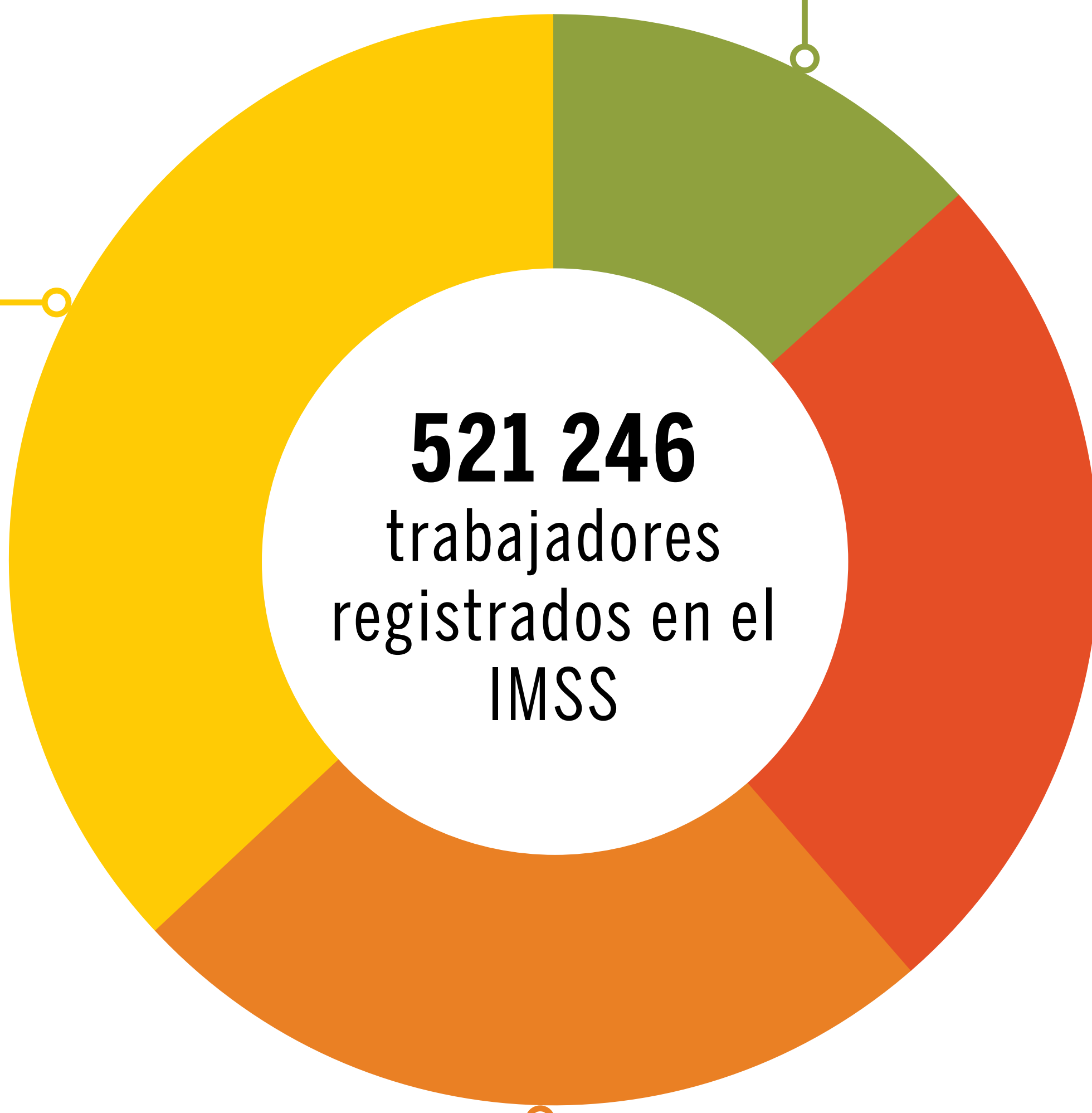
PARTICIPACIÓN: 36.79%



SECTOR PRIMARIO

69 941 EMPLEOS

PARTICIPACIÓN: 13.42%



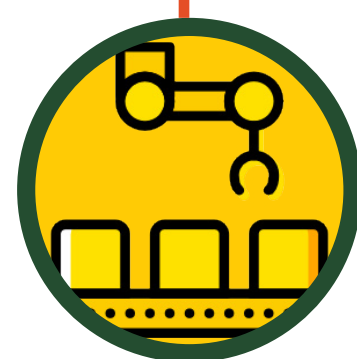
521 246
trabajadores
registrados en el
IMSS



SECTOR COMERCIO

128 166 EMPLEOS

PARTICIPACIÓN: 24.59%



SECTOR INDUSTRIAL

131 368 EMPLEOS

PARTICIPACIÓN: 25.20%



Actividades económicas en Sinaloa que presentaron un incremento en el número de empleos durante 2017.

CRECIMIENTO (%)



Servicios para Empresas, Personas y el Hogar

9 235

9.15



Comercio

3 044

2.43



Servicios Sociales y Comunales

1 756

2.92



Industria de la Transformación

1 358

1.84



Industria de la Construcción

1 323

2.72



Agricultura, Ganadería, Silvicultura, Caza y Pesca

954

2.76



Transporte y Comunicaciones

635

3.34



Industria Eléctrica y suministro de agua potable

11

0.25



GENERACIÓN DE EMPLEO EN 2017 POR ENTIDAD FEDERATIVA

DATOS IMSS

Sinaloa con 521 246 trabajadores registrados aporta el 2.71% del total nacional.

Posición/Estado

Variación absoluta

16 Sinaloa

21 108

LOS QUE MÁS GENERARON EMPLEO

Posición/Estado

Variación absoluta

1 D.F.

107 847

2 Jalisco

96 245

3 Nuevo León

69 278

LOS QUE PERDIERON EMPLEO

Posición/Entidad

Variación absoluta

30 Veracruz

-963

31 Campeche

-6 722

32 Tabasco

-8 317