

SALUD

INDICADORES POR TEMA



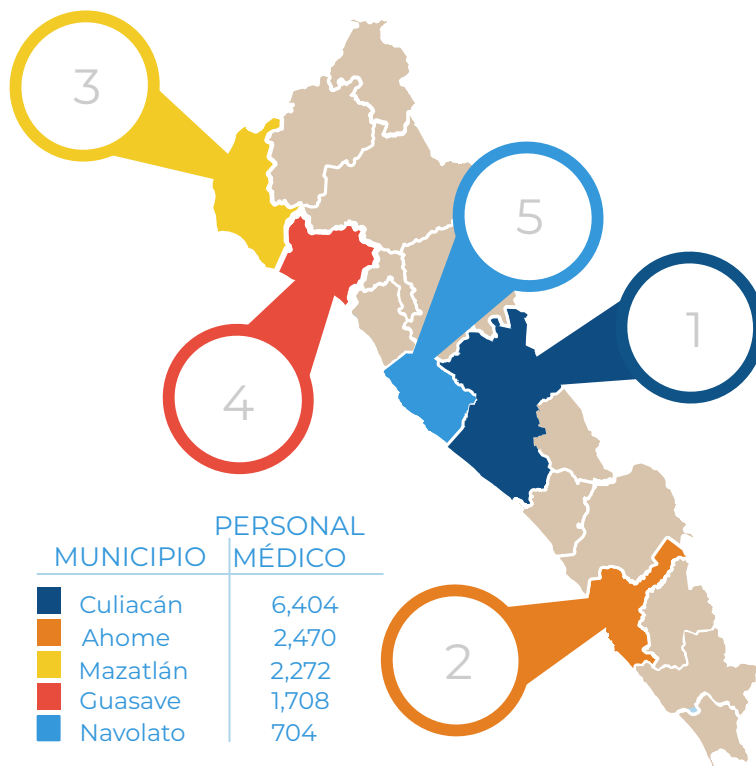
PANORAMA SECTOR SALUD EN SINALOA

MUNICIPIOS CON MAYOR PERSONAL E INFRAESTRUCTURA MÉDICA EN 2020

A través de los años el sector salud en México ha manifestado notables áreas de oportunidad, principalmente en los aspectos de atención a la demanda social, así como la universalidad de cobertura en derechohabencia a la población, situación palpable al presentarse precipitadamente la contingencia mundial por coronavirus (COVID-19) la cual muestra el semblante más endeble pero también el fortalecimiento adquirido por las instituciones de salud en nuestro país.

En materia de Sinaloa, de acuerdo a la Secretaría de Salud del Gobierno Federal, la entidad muestra claros recursos en este sector ya que en cuanto a establecimientos de salud solo se cuenta con 0.30 por cada mil habitantes en 2020, cerca de la mitad del ranking nacional con el lugar 15 entre los estados del país.

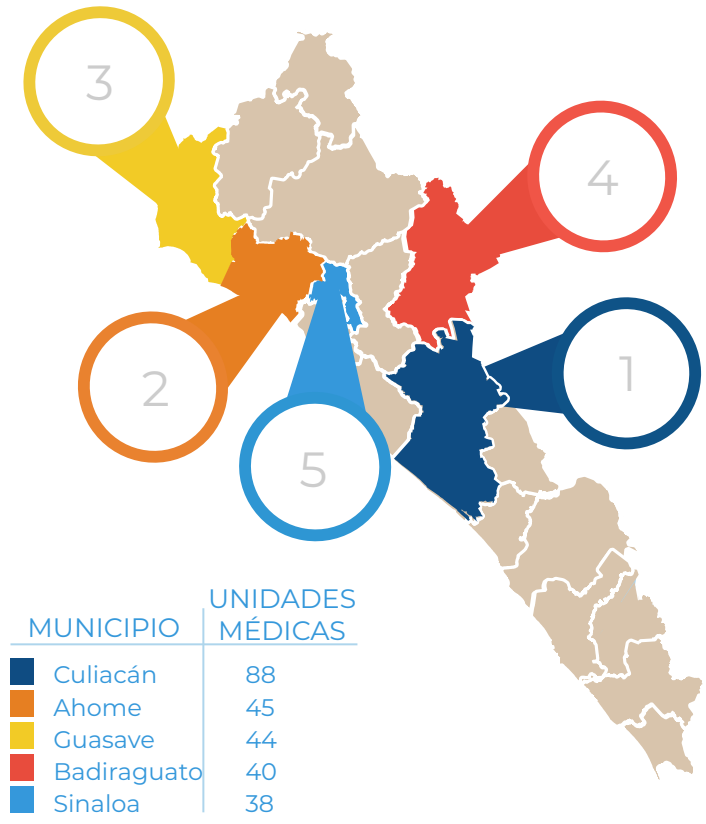
MUNICIPIOS CON MAYOR PERSONAL MÉDICO ESTATAL



Fuente: Instituto Nacional de Estadística y Geografía, INEGI

En cuanto a personal de salud, se presenta una mejora en la disponibilidad de médicos generales, especialistas y odontólogos en instituciones públicas pasando a estar por encima de la media nacional con 1.52 por cada mil habitantes para el año 2019 y colocarse en el 11vo lugar nacional.

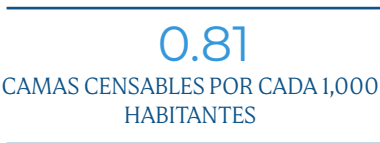
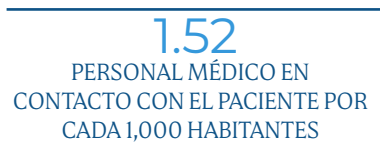
MUNICIPIOS CON MAYOR INFRAESTRUCTURA MÉDICA ESTATAL



Fuente: Instituto Nacional de Estadística y Geografía, INEGI

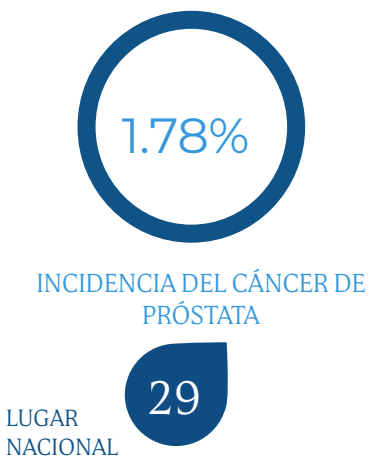
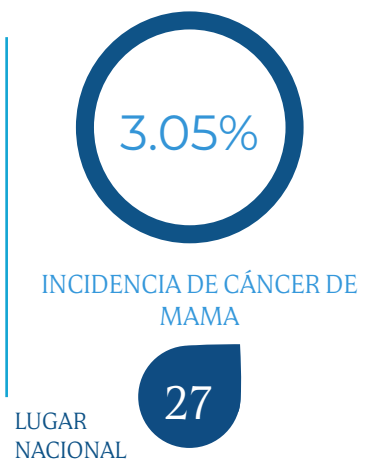


Personal e Infraestructura médica en 2020



Fuente: Instituto Nacional de Estadística y Geografía, INEGI

SALUD EN NÚMEROS* (EN SINALOA)



* Datos 2020

Fuente: Instituto Nacional de Estadística y Geografía, INEGI. Consejo Nacional de Población, CONAPO

CONTEXTO SECTOR SALUD

ENTIDADES FEDERATIVAS

ENTIDADES FEDERATIVAS A 2022 Y COMPORTAMIENTO DEL SECTOR SALUD EN SINALOA


Uno de los indicadores más representativos sobre el avance o retroceso en el tema de salud es la esperanza de vida al nacer, misma que sintetiza la calidad de vida como resultado de las condiciones del entorno físico, así como las características sociales de la población tanto en salud como alimentación.

Precisamente una de las condiciones para favorecer la esperanza de vida en los habitantes es conocer quién y cómo se está recibiendo a los nuevos sinaloenses al nacer, por lo que es de distinguir que para 2020 Sinaloa se ubicaba en el quinto lugar entre las entidades con mayor porcentaje de partos con asistencia de personal médico capacitado con el 98.68% de los casos.

En este sentido Sinaloa continua ampliando el rango de años proyectados de vida de sus habitantes, logrando para 2022 establecer un promedio de 75.4 años por persona en términos generales que lo sitúan entre las primeras 19 entidades del país.

NATALIDAD

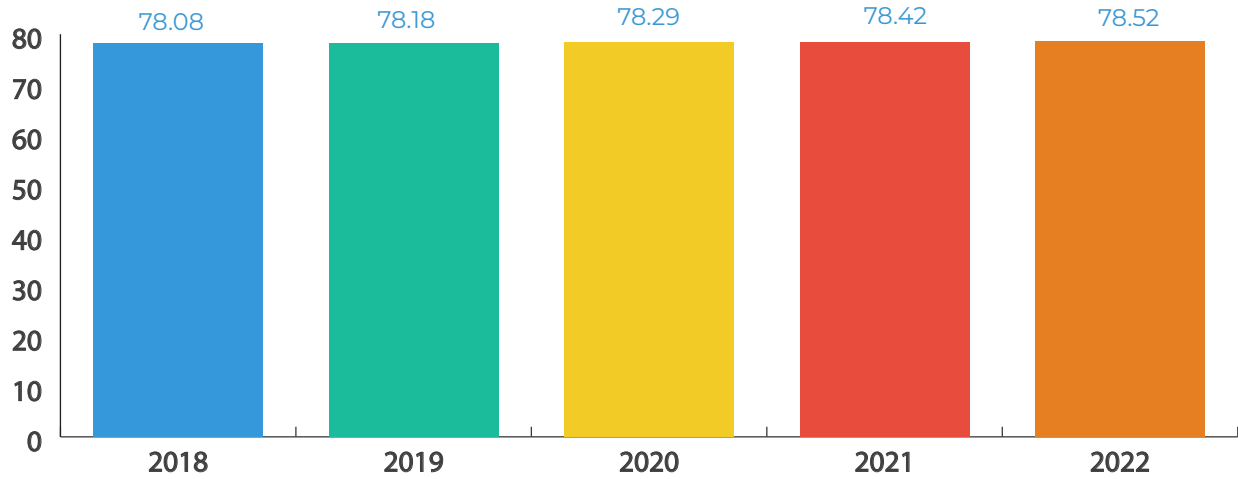
Esperanza de vida al nacer en 2022
(General)



Fuente: Consejo Nacional de Población, CONAPO

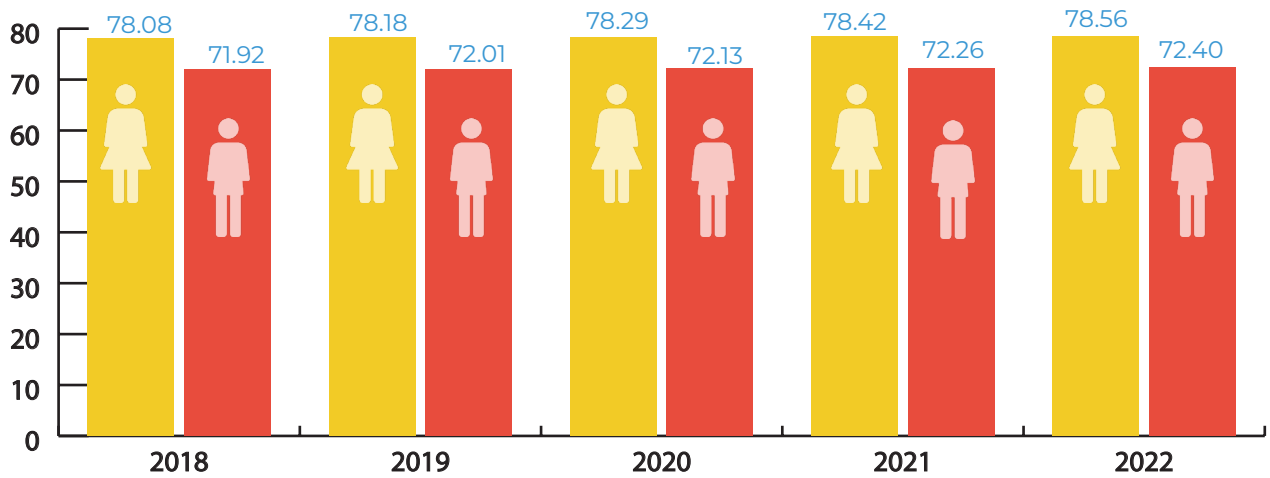
Comportamiento de la esperanza de vida al nacer en Sinaloa

Esperanza de vida al nacer en Sinaloa (General)



Fuente: Consejo Nacional de Población, CONAPO

Esperanza de vida al nacer en hombres y mujeres en Sinaloa



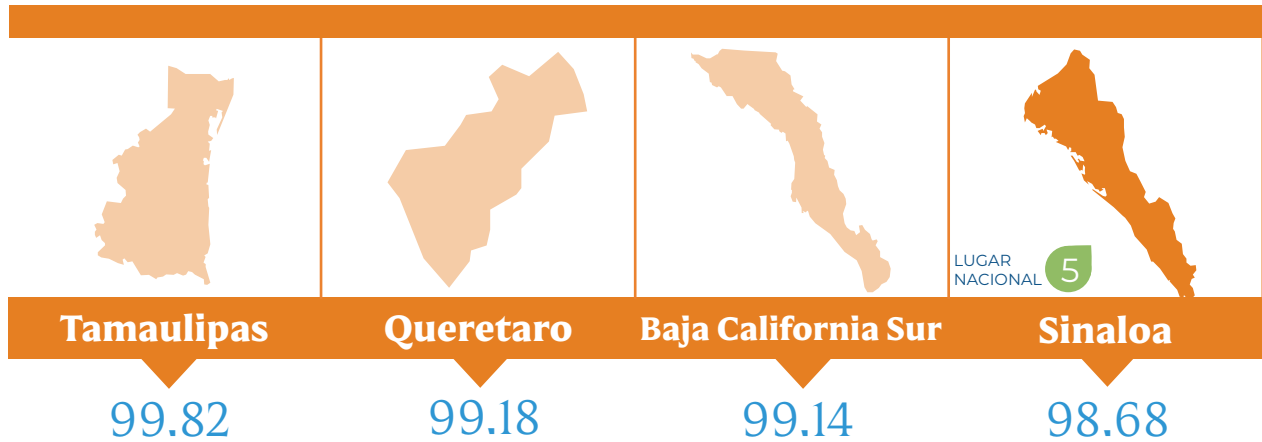
LUGAR NACIONAL

13

22

Fuente: Consejo Nacional de Población, CONAPO

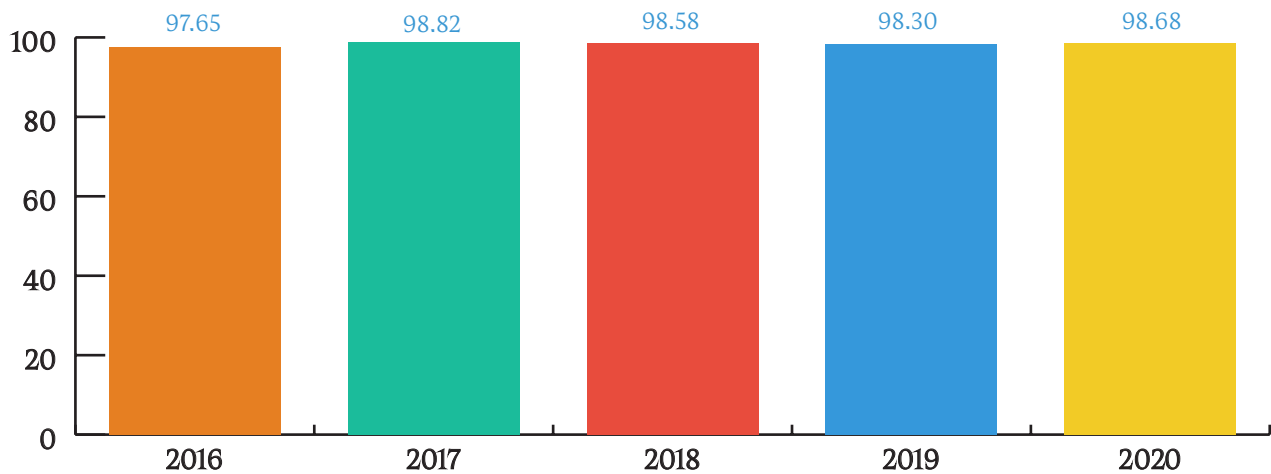
Partos con asistencia de personal médico capacitado en 2020
(Porcentaje)



Fuente: INEGI, Anuario Estadístico y Geográfico de cada Estado de la República Mexicana

Comportamiento de los partos con asistencia de personal médico capacitado en Sinaloa

Partos con asistencia de personal médico capacitado en Sinaloa
(Porcentaje)

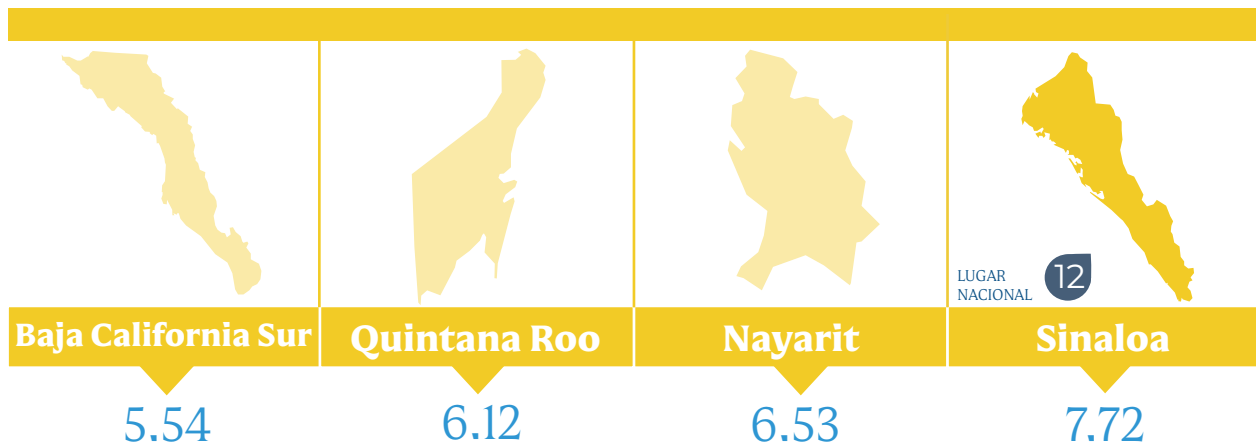


Fuente: INEGI, Anuario Estadístico y Geográfico del Estado de Sinaloa

En temas de mortalidad, de acuerdo a las estadísticas, Sinaloa se ubica en el lugar 12 a Nivel Nacional con el menor índice de mortalidad general, destacando que este índice ha disminuido en los últimos años en la entidad al pasar de 5.36 en 2017 a 7.72 en 2020.


MORTALIDAD

Índice de mortalidad en 2020
(General en %)



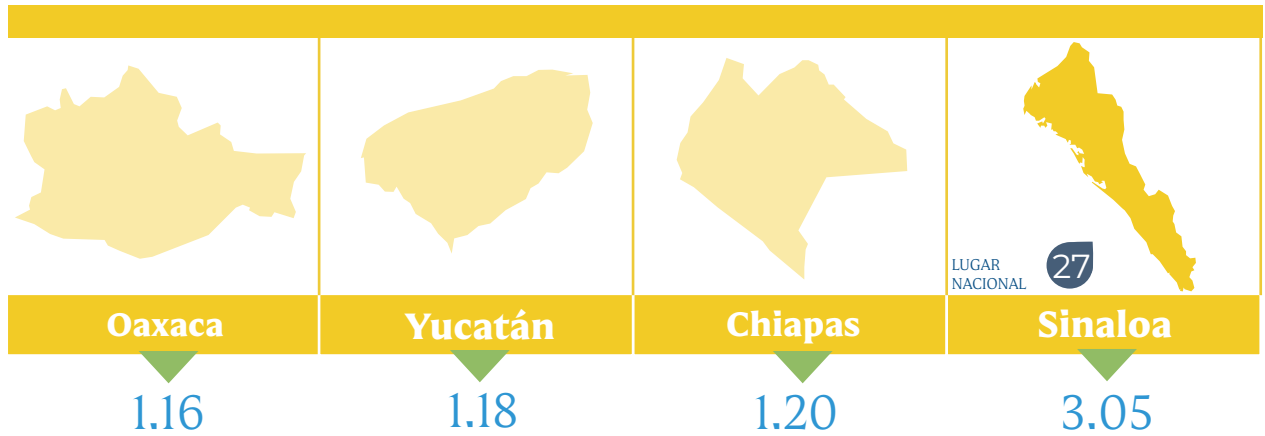
Comportamiento del índice de mortalidad en Sinaloa

Índice de mortalidad en Sinaloa
(General en %)



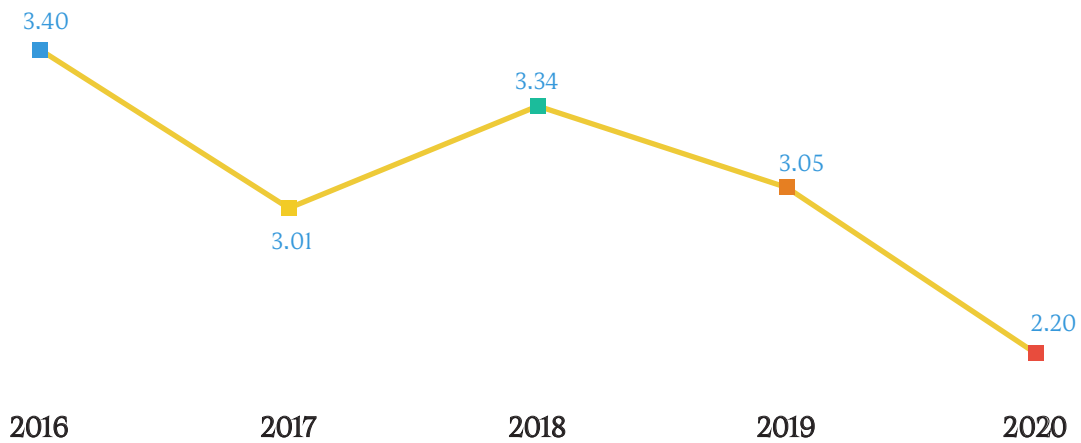
Fuente: Instituto Nacional de Estadística y Geografía, INEGI. Estadísticas de mortalidad. Consejo Nacional de Población, CONAPO. Proyecciones de población.

Incidencia de cáncer de mama en 2020
(General en %)



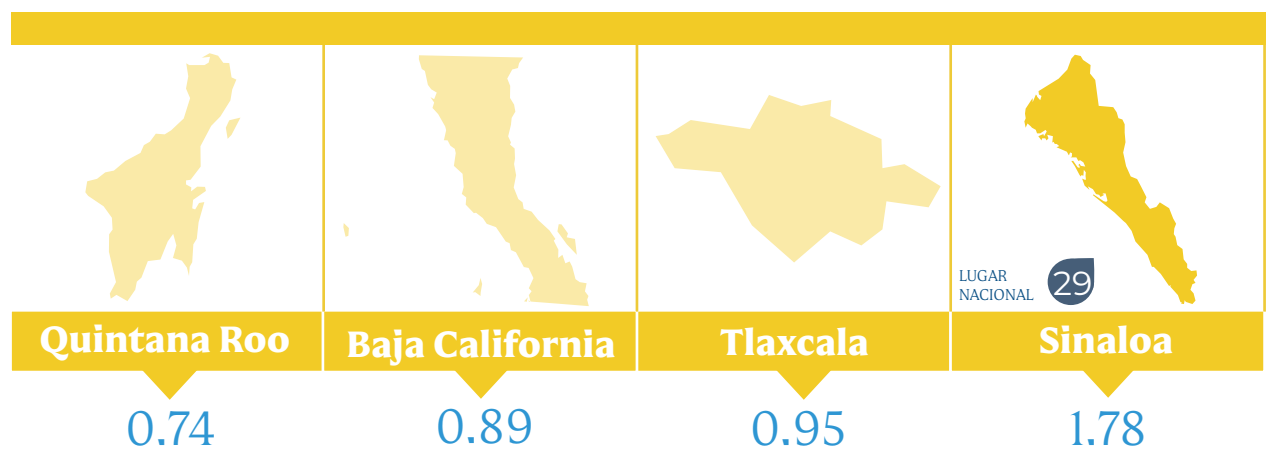
Comportamiento de la incidencia de cáncer de mama

Incidencia de cáncer de mama en Sinaloa
(General en %)



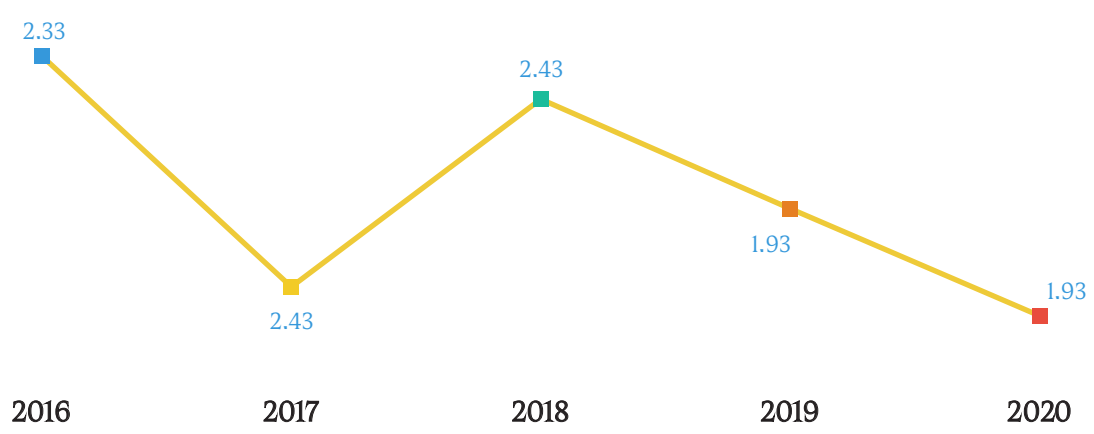
Fuente: Instituto Nacional de Estadística y Geografía, INEGI. Estadísticas de mortalidad.

Incidencia de cáncer de próstata en 2017
(General en %)



Comportamiento de la Incidencia de cáncer de próstata en Sinaloa

Índice de cáncer de próstata en Sinaloa
(General en %)




Fuente: Instituto Nacional de Estadística y Geografía, INEGI. Estadísticas de mortalidad.

Finalmente es importante destacar que si bien se bajó en porcentaje, en cuanto a lugar nacional Sinaloa pasó del lugar 13 en 2015 al 8 en 2020 en cuanto a porcentaje de población derecho habiente a servicios de salud con el 80.86% de su población beneficiaria en este último año.

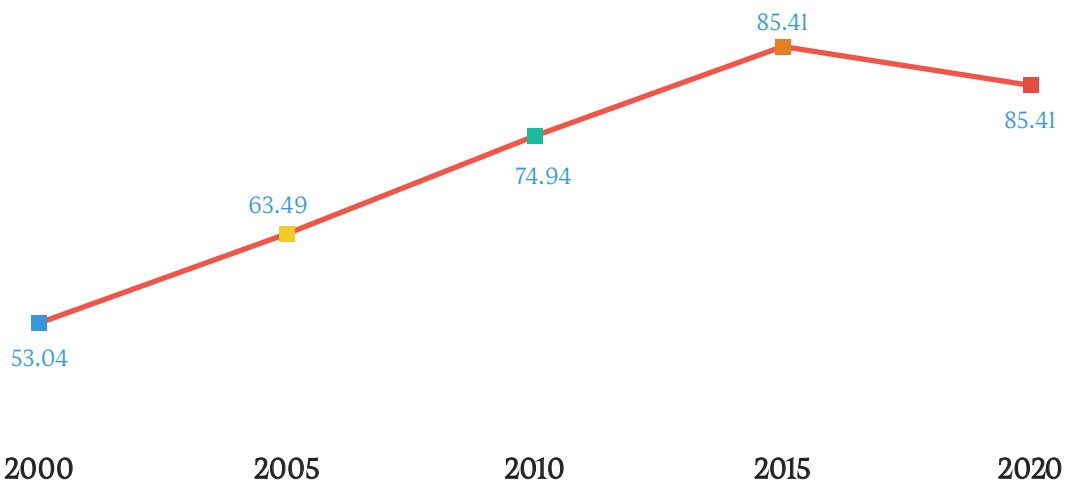
SERVICIOS MÉDICOS OTORGADOS

Población derechohabiente a servicios de salud en 2020 (%)



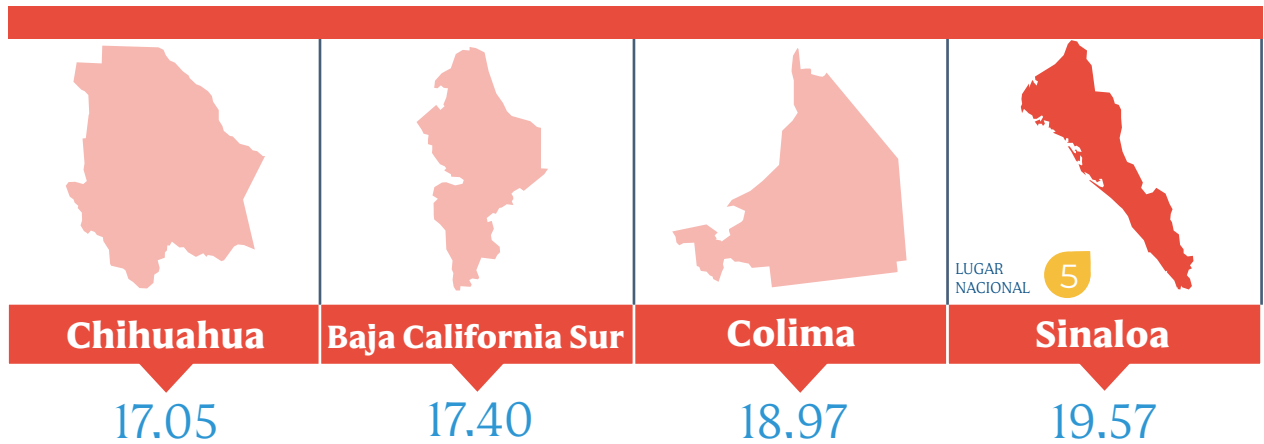
Comportamiento de la Población derechohabiente a servicios de salud en Sinaloa

Población derecho habiente a servicios de salud en Sinaloa (%)



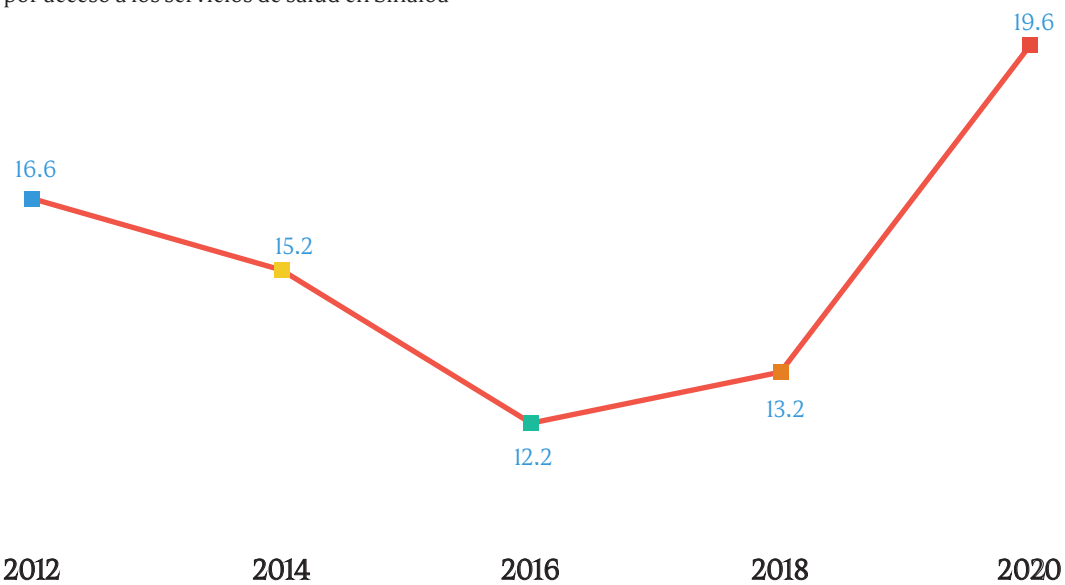
Fuente: Instituto Nacional de Estadística y Geografía, INEGI. Estadísticas de mortalidad.

Carencia por acceso a los servicios de salud en 2020 (%)



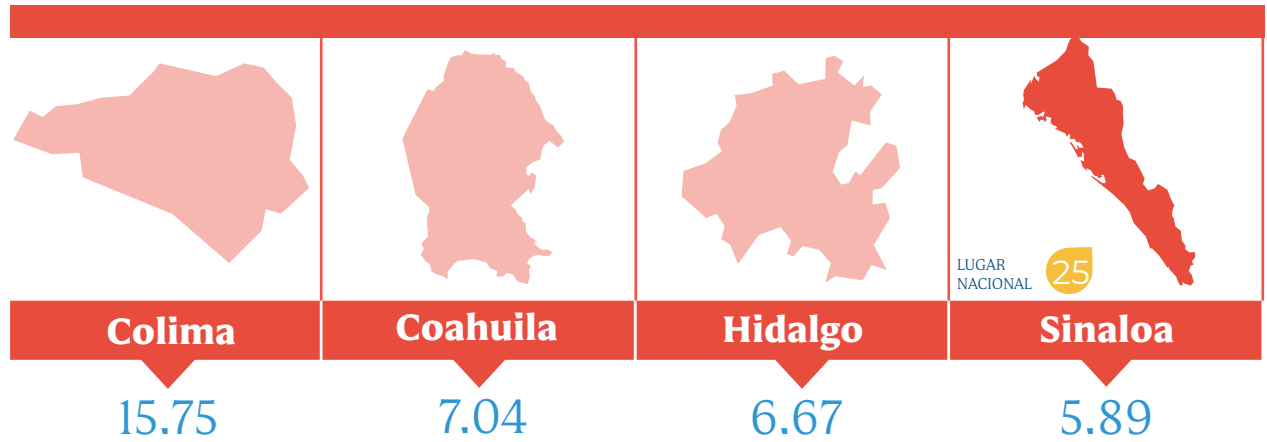
Comportamiento de la Carencia por acceso a los servicios de salud en Sinaloa

Carencia por acceso a los servicios de salud en Sinaloa (%)



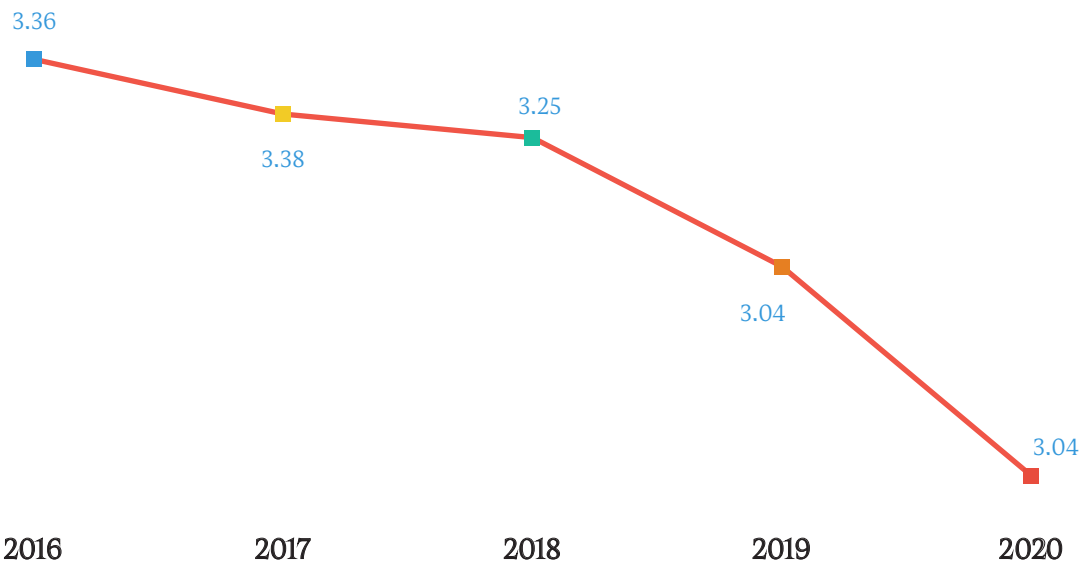
Fuente: CONEVAL. Indicadores de carencia social, según entidad federativa, 2012 - 2020

Promedio de consultas externas otorgadas por habitante en 2020



Comportamiento del Promedio de consultas externas otorgadas por habitante en Sinaloa

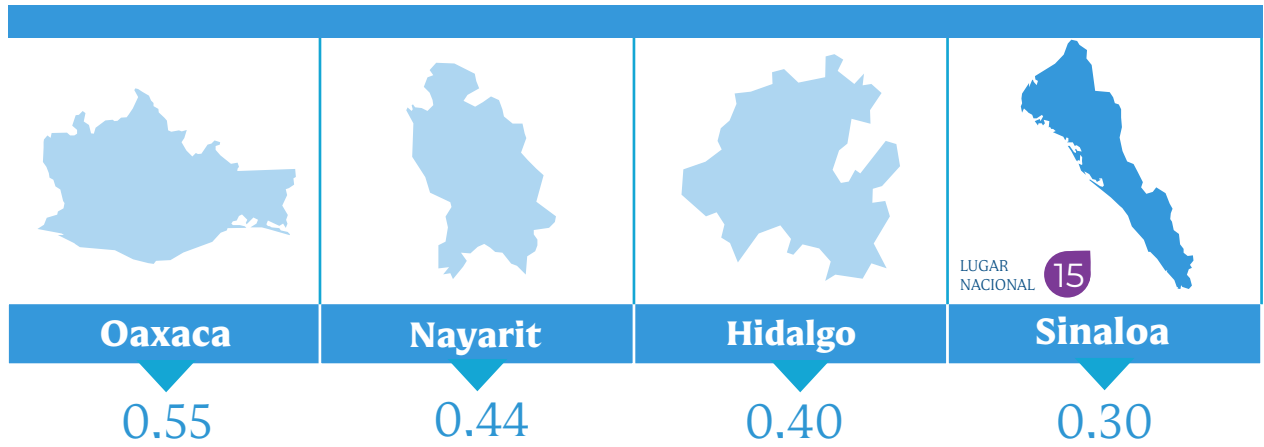
Promedio de consultas externas otorgadas por habitante en Sinaloa



Fuente: CONEVAL. Indicadores de carencia social, según entidad federativa, 2012 - 2020

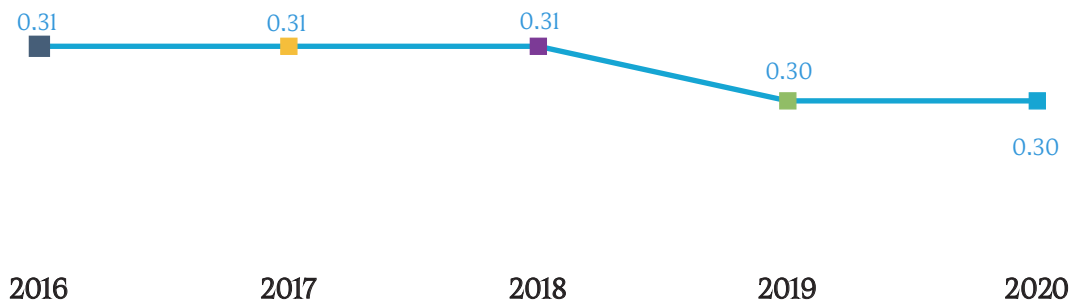
INFRAESTRUCTURA MÉDICA

Unidades Médicas por cada 1,000 habitantes 2020



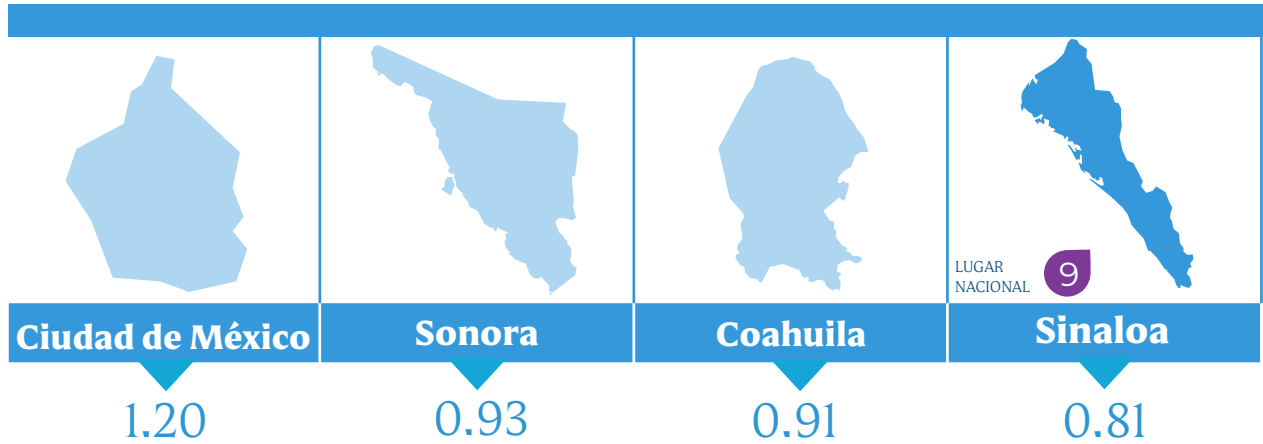
Comportamiento de las Unidades Médicas por cada 1,000 habitantes en Sinaloa

Unidades Médicas por cada 1,000 Habitantes en Sinaloa



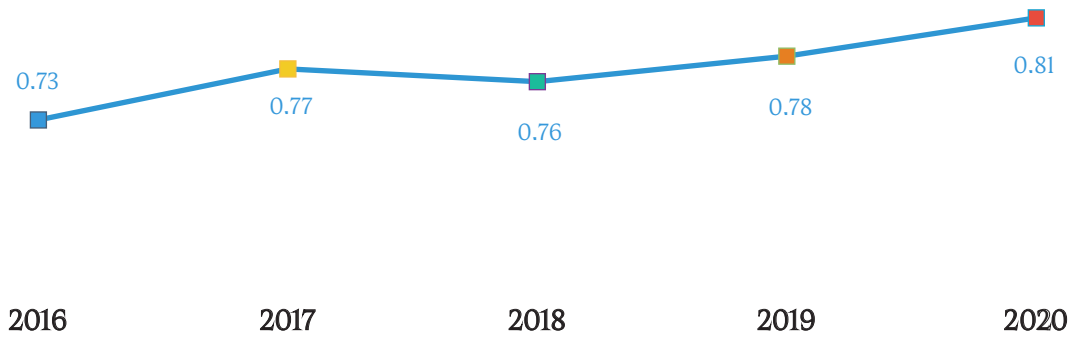
Fuente: Instituto Nacional de Estadística y Geografía, INEGI.

Camas censables por cada 1,000 habitantes 2020



Comportamiento de las Unidades Médicas por cada 1,000 habitantes en Sinaloa

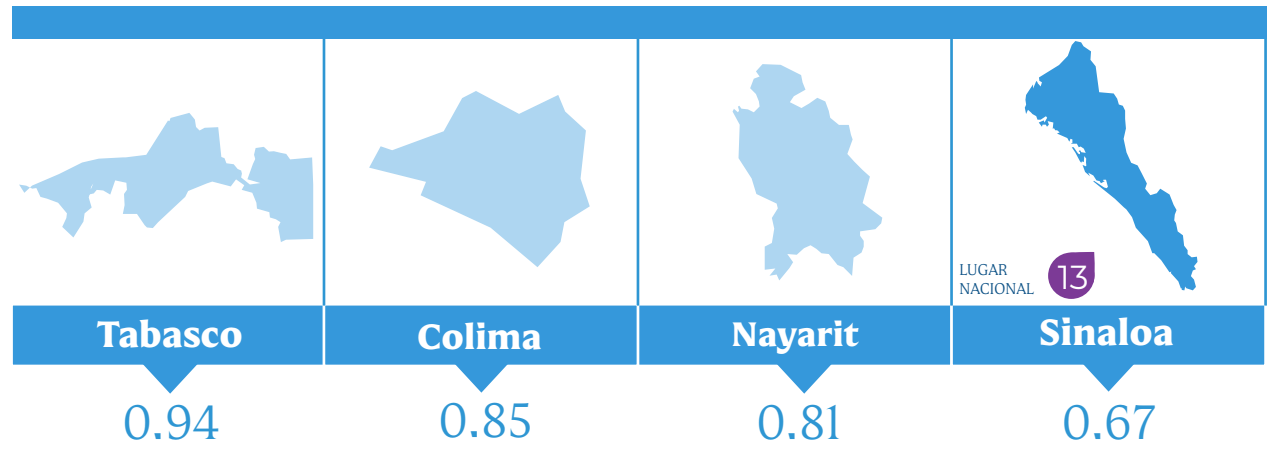
Unidades Médicas por cada 1,000 Habitantes en Sinaloa



Fuente: Instituto Nacional de Estadística y Geografía, INEGI.

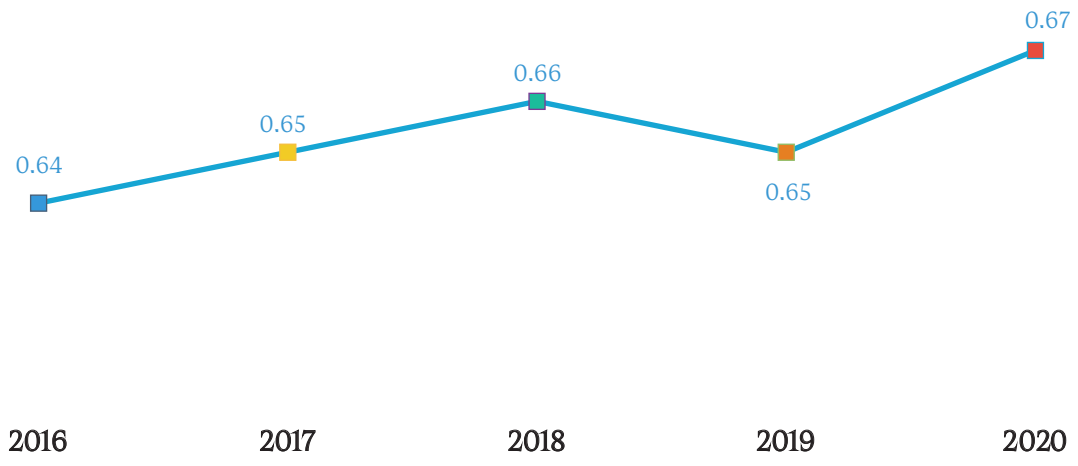
En los últimos años la entidad sigue oscilando entre 0.65 y 0.67 consultorios por cada mil habitantes, siendo este último dato el registrado para el año 2020 el cual nos sitúa en el lugar 13 nacional, aún lejos del líder Tabasco que ha logrado establecer casi 1 consultorio por cada mil habitantes.

Consultorios por cada 1,000 habitantes 2020



Comportamiento de los Consultorios por cada 1,000 habitantes en Sinaloa

Consultorios por cada 1,000 habitantes



Fuente: Instituto Nacional de Estadística y Geografía, INEGI.

CIEGSIN | Centro de Información
Estadística y Geográfica
del Estado de Sinaloa
