

SINALOYA

FICHA ESTADÍSTICA MUNICIPAL



SINALOYA

DEMOGRAFÍA



TERRITORIO

Concepto	Valor
Número de localidades	595
Superficie	6,337.74 Km ²
Porcentaje estatal	11.02%
Densidad poblacional	13.93 Habitantes/Km ²

FUENTE: INEGI, 2010

MORTANDAD

Concepto	Valor
Defunciones 2015 ¹	362
Defunciones 2016 ¹	372
Tasa de defunción ²	3.89%
Lugar estatal ¹	16°

FUENTE: ¹INEGI, 2015. ²INEGI, CONAPO

ETNICIDAD

Concepto	Porcentaje
Se considera indígena	ND
Hablante de lengua indígena	ND

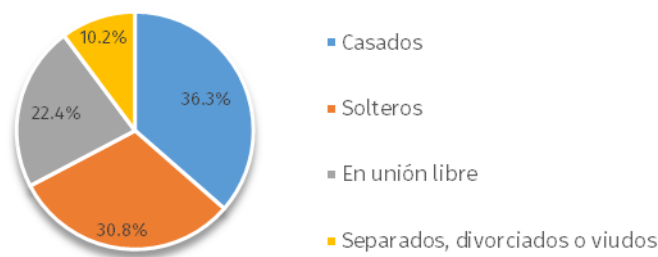
FUENTE: INEGI, 2015. ¹Población de 3 años o más

POBLACIÓN

Concepto	Valor
Dato 2015 ¹	88,659
Proyección 2016 ²	93,728
Proyección 2017 ²	94,309
Proyección 2018 ²	94,902
Proyección 2019 ²	95,499
Proyección 2020 ²	96,099
Relación H-M ¹	101.19 hombres por cada mujer
Población mediana ¹	28 años

FUENTE: ¹INEGI, 2015. ²CONAVI, CONAPO

SITUACIÓN CONYUGAL¹



FUENTE: INEGI, 2015. ¹Población de 12 años o más

EDUCACIÓN



ALFABETISMO

Concepto	Porcentaje
Analfabetas ¹	9.99
Alfabetas de 15 a 24 años ¹	97.5
Alfabetas de 25 y más ¹	86.6
Sin primaria terminada ²	23.4

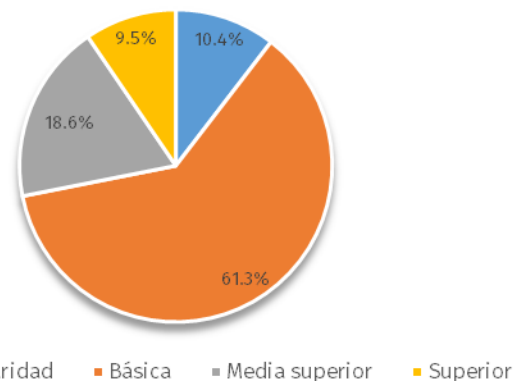
FUENTE: ¹INEGI, 2015. ²INEGI, SEP e INEA

ASISTENCIA ESCOLAR

Concepto	Porcentaje
De 3 a 5 años	58.4
De 6 a 11 años	97.9
De 12 a 14 años	95.5
De 15 a 24 años	49.0

FUENTE: INEGI, 2015

ESCOLARIDAD¹



FUENTE: INEGI, 2015. ¹Población por nivel de escolaridad



MARGINACIÓN

GRADO DE MARGINACIÓN

Concepto	Valor
Grado de marginación	Alto
Lugar estatal	3°
Lugar nacional	Alto°

FUENTE: CONAPO, 2015

VIVIENDA

Concepto	Porcentaje
Sin drenaje ni excusado ¹	5.33
Sin energía eléctrica ²	2.80
Sin agua entubada ²	7.55
Con hacinamiento ²	36.16
Con piso de tierra ²	7.75

FUENTE: ¹INEGI, 2015. ²CONAPO, 2015



VIVIENDA

VIVIENDAS HABITADAS

Concepto	Valor
Habitadas	22,346
Habitadas respecto al total estatal	2.77

FUENTE: INEGI, 2015

SERVICIOS EN LAS VIVIENDAS

Concepto	Porcentaje de viviendas
Con agua entubada	65.7
Con drenaje	86.1
Con servicio sanitario	92.8
Con electricidad	96.8

FUENTE: INEGI, 2015

DISPONIBILIDAD DE TICS

Concepto	Porcentaje de viviendas
Internet	8.4
Televisión de paga	49.7
Pantalla plana	15.5
Computadora	11.0
Teléfono celular	78.8
Teléfono fijo	12.5

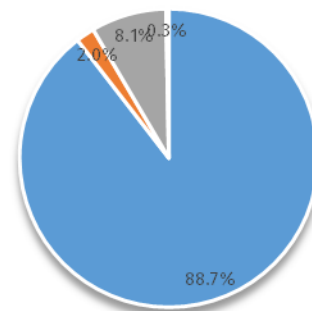
FUENTE: INEGI, 2015

CARACTERÍSTICAS DE LAS VIVIENDAS

Concepto	Porcentaje de viviendas
Materiales precarios en paredes	1.6
Materiales precarios en techos	2.6
Con piso de tierra	8.0
Con panel solar	2.4
Calentador solar	0.3
Focos ahorradores	14.6
Separación de residuos	16.6

FUENTE: INEGI, 2015

PROPIEDAD DE LAS VIVIENDAS HABITADAS



■ Propia ■ Alquilada ■ Familiar o prestada ■ Otra situación

FUENTE: INEGI, 2015



SALUD

AFILIACIÓN A SERVICIOS DE SALUD

Concepto	Trabajadores
A algún Servicio de Salud	91.00
Seguro Popular	79.48
IMSS	14.80
ISSSTE	7.05
Pemex, Defensa o Marina	0.08
Seguro Privado	0.36
Otra institución	0.16

FUENTE: INEGI, 2015



TRABAJADORES IMSS

TRABAJADORES REGISTRADOS EN EL IMSS

Actividad	Trabajadores
Total	1,621
Actividades primarias ¹	807
Comercio	286
Ind. Eléctrica y Agua Potable	72
Ind. de la Construcción	71
Ind. Extractivas	201
Ind. de la Transformación	38
Servicios Sociales y Comunes	13
Servicios para Empresas y Personas	104
Transportes y Comunicaciones	29

FUENTE: IMSS, 2017. ¹Agricultura, ganadería, silvicultura, pesca y caza



TURISMO

DISPONIBILIDAD HOTELERA

Concepto	Cuartos
Total registrados	ND
5 estrellas registrados	ND
4 estrellas registrados	ND
3 estrellas registrados	ND
2 estrellas registrados	ND
1 estrella registrados	ND
Disponibles	ND

FUENTE: SECTUR, 2017

OCUPACIÓN HOTELERA

Concepto	Valor
Llegada de turistas	ND
Ocupación	ND%
Estadía promedio	ND días

FUENTE: SECTUR, 2017



AGRICULTURA

SUPERFICIE SEMBRADA

Año	Hectáreas
2017	117,949.64
2016	162,784.34
2015	144,096.85
2014	125,471.76
2013	123,751.06

FUENTE: SAGARPA

SUPERFICIE COSECHADA

Año	Hectáreas
2017	117,121.64
2016	156,231.00
2015	124,987.00
2014	119,763.38
2013	84,348.05

FUENTE: SAGARPA

VALOR DE LA PRODUCCIÓN AGRÍCOLA

Año	Miles de pesos
2017	3,457,754.65
2016	4,345,530.50
2015	2,566,550.37
2014	2,280,004.77
2013	1,826,990.93

FUENTE: SAGARPA

PRINCIPALES CULTIVOS SEGÚN VALOR DE LA PRODUCCIÓN

Cultivo	Miles de pesos
Maíz grano	1,820,037.30
Garbanzo grano	558,540.72
Frijol	319,721.75
Sorgo grano	174,405.30
Papa	172,151.51

FUENTE: SAGARPA



FINANZAS PÚBLICAS

INGRESOS DEL MUNICIPIO

Concepto	Pesos
Total de ingresos	373,632,256
Impuestos	27,386,213
Derechos	1,724,409
Productos	1,681
Aprovechamientos	1,831,377
Participaciones federales	153,546,867
Aportaciones federales y estatales	189,141,709
Financiamiento	NA

FUENTE: INEGI, 2017

EGRESOS DEL MUNICIPIO

Concepto	Pesos
Total de egresos	373,632,256
Servicios personales	92,622,857
Materiales y suministros	21,815,398
Servicios generales	29,995,885
Transferencias y asignaciones ¹	28,251,136
Bienes ²	3,018,206
Inversión pública	152,468,507
Deuda pública	1,196,768
Disponibilidad final	44,263,499

FUENTE: INEGI, 2017. ¹Transferencias, asignaciones, subsidios y otras ayudas.
²Bienes muebles, inmuebles e intangibles



ECONOMÍA

EXPORTACIONES

Concepto	Miles de pesos
Totales	14,079.31
Sector agroalimentario	11,454.83
Sector agroindustria	2,578.99
Sector agropecuario	ND
Pesca	13.72
Industria manufacturera	31.77
Minería	ND

FUENTE: SE Sinaloa

INVERSIÓN PRIVADA REGISTRADA

Año	Miles de pesos
2017	110.78
2016	288.64
2015	93.88
2014	93.88

FUENTE: SE Sinaloa



SEGURIDAD

DELITOS

Concepto	Valor
Con arma de fuego	10 casos
Con arma de fuego (crecimiento ¹)	-44.44
Por servidores públicos	0 casos

FUENTE: INEGI, 2017. ¹Crecimiento 2016-2017 en delitos con arma de fuego

ROBOS

Concepto	Valor
Robo de vehículos	4 casos
Robo de vehículos (crecimiento ¹)	-33.33%
Robo a casa habitación	0 casos

FUENTE: INEGI, 2017. ¹Crecimiento 2016-2017 en robo de vehículos

HOMICIDIOS

Concepto	Valor
Total	21 casos
Total (crecimiento ¹)	-4.55%
Feminicidios	1 casos
Dolosos	14 casos

FUENTE: INEGI, 2017. ¹Crecimiento 2016-2017 en homicidios

VIOLENCIA FAMILIAR

Concepto	Valor
Violencia familiar	25 casos
Violencia familiar (crecimiento ¹)	127.27%

FUENTE: INEGI, 2017. ¹Crecimiento 2016-2017 en casos de violencia familiar

CIEGSIN | Centro de Información
Estadística y Geográfica
del Estado de Sinaloa
