

SAN IGNACIO

FICHA ESTADÍSTICA MUNICIPAL

2021





DEMOGRAFÍA

TERRITORIO

Concepto	Valor
Número de localidades 2021	304
Superficie	5,081.62 Km ²
Porcentaje estatal	8.84%
Densidad poblacional	3.84 Habitantes/Km ²

FUENTE: INEGI, 2020

MORTANDAD

Concepto	Valor
Defunciones 2018 ¹	107
Defunciones 2019 ¹	115
Tasa de defunción ²	4.84%
Lugar estatal ¹	11°

FUENTE: ¹INEGI, 2020. ²INEGI, CONAPO

ETNICIDAD

Concepto	Porcentaje
Se considera indígena	ND
Hablante de lengua indígena 2020	0.84

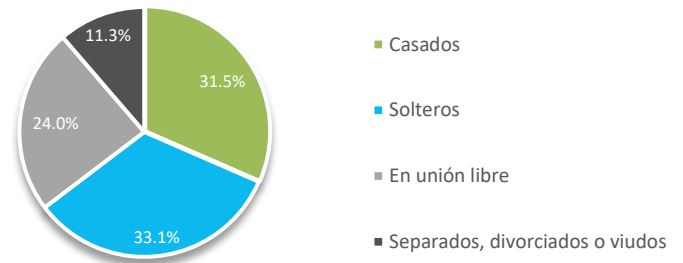
FUENTE: INEGI, 2020. ¹Población de 3 años o más

POBLACIÓN

Concepto	Valor
Dato 2020 ¹	19,505
Proyección 2021 ²	23,399
Proyección 2022 ²	23,504
Proyección 2023 ²	23,612
Proyección 2024 ²	23,722
Proyección 2025 ²	23,832
Relación H-M 2020 ¹	111.48 hombres por cada mujer
Población mediana ¹	30 años

FUENTE: ¹INEGI, 2020. ²CONAVI, CONAPO

SITUACIÓN CONYUGAL¹



FUENTE: INEGI, 2020. ¹Población de 12 años o más



EDUCACIÓN

ALFABETISMO

Concepto	Porcentaje
Analfabetas ¹	7.67
Alfabetas de 15 a 24 años ¹	97.68
Alfabetas de 25 y más ¹	67.15
Sin primaria terminada ²	21.60

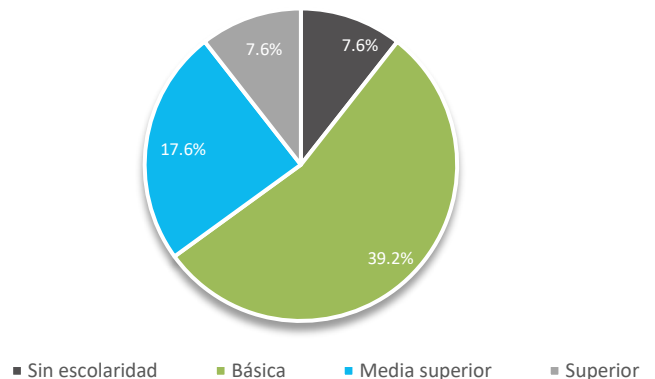
FUENTE: ¹INEGI, 2020. ²INEGI, SEP e INEA

ASISTENCIA ESCOLAR

Concepto	Porcentaje
De 3 a 5 años	61.34
De 6 a 11 años	98.20
De 12 a 14 años	94.30
De 15 a 24 años	45.60

FUENTE: INEGI, 2020

ESCOLARIDAD¹



FUENTE: INEGI, 2020. ¹Población por nivel de escolaridad



MARGINACIÓN

GRADO DE MARGINACIÓN

Concepto	Valor
Grado de marginación	Medio
Lugar estatal	5°

FUENTE: CONAPO, 2015

VIVIENDA

Concepto	Porcentaje
Sin drenaje ni excusado ¹	7.34
Sin energía eléctrica ²	2.16
Sin agua entubada ²	4.67
Con hacinamiento ²	34.44
Con piso de tierra ²	6.08

FUENTE: ¹INEGI, 2015. ²CONAPO, 2015



VIVIENDA

VIVIENDAS HABITADAS

Concepto	Valor
Habitadas	6,048
Habitadas respecto al total estatal	0.75

FUENTE: INEGI, 2015

CARACTERÍSTICAS DE LAS VIVIENDAS

Concepto	Porcentaje de viviendas
Materiales precarios en paredes	3.5
Materiales precarios en techos	8.1
Con piso de tierra	4.48
Con panel solar	3.9
Calentador solar	0.7
Focos ahorradores	22.7
Separación de residuos	19.5

FUENTE: INEGI, 2020

SERVICIOS EN LAS VIVIENDAS

Concepto	Porcentaje de viviendas
Con agua entubada	97.24
Con drenaje	94.16
Con servicio sanitario	94.60
Con electricidad	97.49

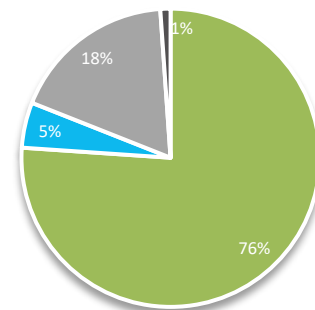
FUENTE: INEGI, 2020

DISPONIBILIDAD DE TICS

Concepto	Porcentaje de viviendas
Internet	9.47
Televisión de paga	79.78
Pantalla plana	87.62
Computadora	13.42
Teléfono celular	77.11
Teléfono fijo	12.97

FUENTE: INEGI, 2020

PROPIEDAD DE LAS VIVIENDAS HABITADAS



■ Propia ■ Alquilada ■ Familiar o prestada ■ Otra situación

FUENTE: INEGI, 2015



SALUD

AFILIACIÓN A SERVICIOS DE SALUD

Concepto	Trabajadores
A algún Servicio de Salud	86.73
Seguro Popular	58.17
IMSS	16.98
ISSSTE	8.97
Pemex, Defensa o Marina	3.01
Seguro Privado	0.73
Otra institución	0.89

FUENTE: INEGI, 2020



TRABAJADORES IMSS

TRABAJADORES REGISTRADOS EN EL IMSS

Actividad	Trabajadores
Total	846
Actividades primarias ¹	548
Comercio	165
Ind. Eléctrica y Agua Potable	14
Ind. de la Construcción	9
Ind. Extractivas	1
Ind. de la Transformación	53
Servicios Sociales y Comunes	5
Servicios para Empresas y Personas	41
Transportes y Comunicaciones	10

FUENTE: IMSS, 2020. ¹Agricultura, ganadería, silvicultura, pesca y caza



TURISMO

DISPONIBILIDAD HOTELERA

Concepto	Cuartos
Total registrados	ND
5 estrellas registrados	ND
4 estrellas registrados	ND
3 estrellas registrados	ND
2 estrellas registrados	ND
1 estrella registrados	ND
Disponibles	ND

FUENTE: SECTUR, 2020

OCUPACIÓN HOTELERA

Concepto	Valor
Llegada de turistas	ND
Ocupación	ND%
Estadía promedio	ND días

FUENTE: SECTUR, 2020



AGRICULTURA

SUPERFICIE SEMBRADA

Año	Hectáreas
2019	10,164.98
2018	3,791.86
2017	10,255.53
2016	15,743.37
2015	20,576.96

FUENTE: SAGARPA 2020

SUPERFICIE COSECHADA

Año	Hectáreas
2019	10,092.98
2018	3,719.86
2017	10,185.53
2016	15,726.37
2015	19,826.96

FUENTE: SAGARPA 2020

VALOR DE LA PRODUCCIÓN AGRÍCOLA

Año	Miles de pesos
2019	158,759.93
2018	133,515.84
2017	186,827.47
2016	285,219.82
2015	277,479.33

FUENTE: SAGARPA 2020

PRINCIPALES CULTIVOS SEGÚN VALOR DE LA PRODUCCIÓN

Cultivo/año	Miles de pesos
Maíz grano /2019	86,080.18
Tomate rojo (jitomate) /2018	57,915.55
Sorgo grano /2017	4,530.74
Mango /2016	3,652.41
Limón /2015	1,996.33

FUENTE: SAGARPA 2020



FINANZAS PÚBLICAS

INGRESOS DEL MUNICIPIO

Concepto	Pesos
Total de ingresos	145,327,212.00
Impuestos	3,906,436.00
Derechos	1,266,697.00
Productos	207,060.00
Aprovechamientos	5,492,089.00
Participaciones federales	84,586,337.00
Aportaciones federales y estatales	47,113,948.00
Financiamiento	2,754,645.00

FUENTE: INEGI, 2020

EGRESOS DEL MUNICIPIO

Concepto	Pesos
Total de egresos	145,327,212.00
Servicios personales	47,340,322.00
Materiales y suministros	19,512,872.00
Servicios generales	16,584,714.00
Transferencias y asignaciones ¹	27,409,817.00
Bienes ²	1,595,622.00
Inversión pública	32,883,865.00
Deuda pública	ND
Disponibilidad final	ND

FUENTE: INEGI, 2020. ¹Transferencias, asignaciones, subsidios y otras ayudas. ²Bienes muebles, inmuebles e intangibles



ECONOMÍA

EXPORTACIONES

Concepto	Miles de pesos
Totales	ND
Sector agroalimentario	ND
Sector agroindustria	ND
Sector agropecuario	ND
Pesca	ND
Industria manufacturera	ND
Minería	ND

FUENTE: SE Sinaloa 2020

INVERSIÓN PRIVADA REGISTRADA

Año	Miles de pesos
2017	969.00
2016	0.00
2015	41.18
2014	41.18

FUENTE: SE Sinaloa 2020



SEGURIDAD

DELITOS

Concepto	Valor
Con arma de fuego	5 casos
Con arma de fuego (crecimiento ¹)	400.00
Por servidores públicos	0 casos

FUENTE: INEGI, 2020. ¹Crecimiento 2019-2020 en delitos con arma de fuego

ROBOS

Concepto	Valor
Robo de vehículos	9 casos
Robo de vehículos (crecimiento ¹)	- 57.14%
Robo a casa habitación	0 casos

FUENTE: INEGI, 2020. ¹Crecimiento 2019-2020 en robo de vehículos

HOMICIDIOS

Concepto	Valor
Total	13 casos
Total (crecimiento ¹)	62.50%
Feminicidios	0 casos
Dolosos	6 casos

FUENTE: INEGI, 2020. ¹Crecimiento 2019-2020 en homicidios

VIOLENCIA FAMILIAR

Concepto	Valor
Violencia familiar	0 casos
Violencia familiar (crecimiento ¹)	- 100.00%

FUENTE: INEGI, 2020. ¹Crecimiento 2019-2020 en casos de violencia familiar

