

# ELOTA

## FICHA ESTADÍSTICA MUNICIPAL



# ELOTA

## DEMOGRAFÍA



### TERRITORIO

Concepto	Valor
Número de localidades	131
Superficie	1,647.06 Km <sup>2</sup>
Porcentaje estatal	2.86%
Densidad poblacional	26.05 Habitantes/Km <sup>2</sup>

FUENTE: INEGI, 2010

### MORTANDAD

Concepto	Valor
Defunciones 2015 <sup>1</sup>	178
Defunciones 2016 <sup>1</sup>	170
Tasa de defunción <sup>2</sup>	4.15%
Lugar estatal <sup>1</sup>	18°

FUENTE: <sup>1</sup>INEGI, 2015. <sup>2</sup>INEGI, CONAPO

### ETNICIDAD

Concepto	Porcentaje
Se considera indígena	28.78
Hablante de lengua indígena	7.35

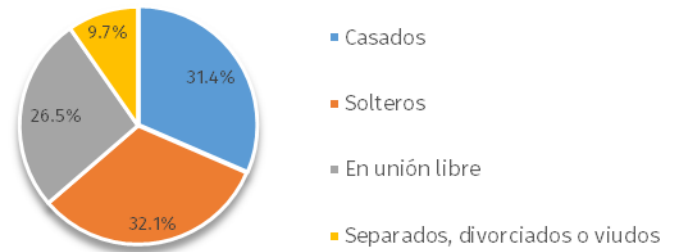
FUENTE: INEGI, 2015. <sup>1</sup>Población de 3 años o más

### POBLACIÓN

Concepto	Valor
Dato 2015 <sup>1</sup>	53,856
Proyección 2016 <sup>2</sup>	43,033
Proyección 2017 <sup>2</sup>	43,211
Proyección 2018 <sup>2</sup>	43,430
Proyección 2019 <sup>2</sup>	43,677
Proyección 2020 <sup>2</sup>	43,944
Relación H-M <sup>1</sup>	107.11 hombres por cada mujer
Población mediana <sup>1</sup>	23 años

FUENTE: <sup>1</sup>INEGI, 2015. <sup>2</sup>CONAVI, CONAPO

### SITUACIÓN CONYUGAL<sup>1</sup>



FUENTE: INEGI, 2015. <sup>1</sup>Población de 12 años o más

## EDUCACIÓN



### ALFABETISMO

Concepto	Porcentaje
Analfabetas <sup>1</sup>	8.42
Alfabetas de 15 a 24 años <sup>1</sup>	96.4
Alfabetas de 25 y más <sup>1</sup>	88.1
Sin primaria terminada <sup>2</sup>	19.2

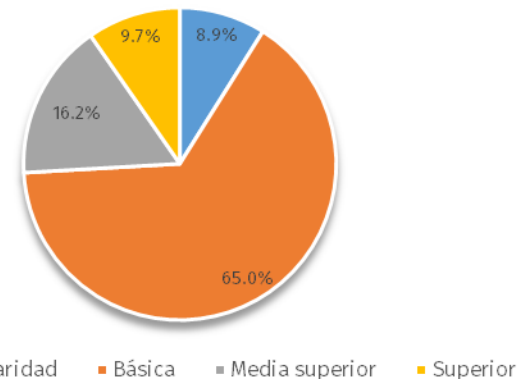
FUENTE: <sup>1</sup>INEGI, 2015. <sup>2</sup>INEGI, SEP e INEA

### ASISTENCIA ESCOLAR

Concepto	Porcentaje
De 3 a 5 años	55.5
De 6 a 11 años	96.6
De 12 a 14 años	90.5
De 15 a 24 años	30.7

FUENTE: INEGI, 2015

### ESCOLARIDAD<sup>1</sup>



FUENTE: INEGI, 2015. <sup>1</sup>Población por nivel de escolaridad

## MARGINACIÓN

### GRADO DE MARGINACIÓN

Concepto	Valor
Grado de marginación	Medio
Lugar estatal	8°
Lugar nacional	Medio°

FUENTE: CONAPO, 2015

### VIVIENDA

Concepto	Porcentaje
Sin drenaje ni excusado <sup>1</sup>	2.21
Sin energía eléctrica <sup>2</sup>	0.16
Sin agua entubada <sup>2</sup>	2.86
Con hacinamiento <sup>2</sup>	47.13
Con piso de tierra <sup>2</sup>	3.47

FUENTE: <sup>1</sup>INEGI, 2015. <sup>2</sup>CONAPO, 2015

## VIVIENDA

### VIVIENDAS HABITADAS

Concepto	Valor
Habitadas	13,721
Habitadas respecto al total estatal	1.70

FUENTE: INEGI, 2015

### SERVICIOS EN LAS VIVIENDAS

Concepto	Porcentaje de viviendas
Con agua entubada	54.2
Con drenaje	93.2
Con servicio sanitario	96.4
Con electricidad	99.4

FUENTE: INEGI, 2015

### DISPONIBILIDAD DE TICS

Concepto	Porcentaje de viviendas
Internet	9.8
Televisión de paga	53.0
Pantalla plana	21.4
Computadora	13.8
Teléfono celular	81.5
Teléfono fijo	13.2

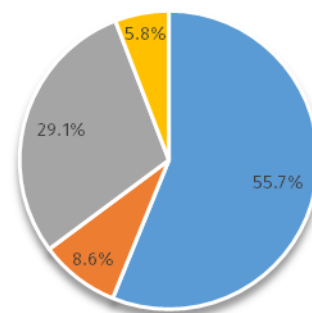
FUENTE: INEGI, 2015

### CARACTERÍSTICAS DE LAS VIVIENDAS

Concepto	Porcentaje de viviendas
Materiales precarios en paredes	9.4
Materiales precarios en techos	2.6
Con piso de tierra	3.0
Con panel solar	0.3
Calentador solar	0.4
Focos ahorradores	18.0
Separación de residuos	12.9

FUENTE: INEGI, 2015

### PROPIEDAD DE LAS VIVIENDAS HABITADAS



■ Propia ■ Alquilada ■ Familiar o prestada ■ Otra situación

FUENTE: INEGI, 2015



## SALUD

### AFILIACIÓN A SERVICIOS DE SALUD

Concepto	Trabajadores
A algún Servicio de Salud	88.02
Seguro Popular	60.22
IMSS	32.95
ISSSTE	7.63
Pemex, Defensa o Marina	0.03
Seguro Privado	1.22
Otra institución	0.48

FUENTE: INEGI, 2015



## TRABAJADORES IMSS

### TRABAJADORES REGISTRADOS EN EL IMSS

Actividad	Trabajadores
Total	9,905
Actividades primarias <sup>1</sup>	7,960
Comercio	1,278
Ind. Eléctrica y Agua Potable	0
Ind. de la Construcción	116
Ind. Extractivas	1
Ind. de la Transformación	165
Servicios Sociales y Comunes	126
Servicios para Empresas y Personas	213
Transportes y Comunicaciones	46

FUENTE: IMSS, 2017. <sup>1</sup>Agricultura, ganadería, silvicultura, pesca y caza



## TURISMO

### DISPONIBILIDAD HOTELERA

Concepto	Cuartos
Total registrados	ND
5 estrellas registrados	ND
4 estrellas registrados	ND
3 estrellas registrados	ND
2 estrellas registrados	ND
1 estrella registrados	ND
Disponibles	ND

FUENTE: SECTUR, 2017

### OCUPACIÓN HOTELERA

Concepto	Valor
Llegada de turistas	ND
Ocupación	ND%
Estadía promedio	ND días

FUENTE: SECTUR, 2017



## AGRICULTURA

### SUPERFICIE SEMBRADA

Año	Hectáreas
2017	46,436.43
2016	52,596.17
2015	47,311.53
2014	43,937.55
2013	46,168.36

FUENTE: SAGARPA

### SUPERFICIE COSECHADA

Año	Hectáreas
2017	46,382.43
2016	52,596.17
2015	46,450.53
2014	43,794.55
2013	45,591.41

FUENTE: SAGARPA

### VALOR DE LA PRODUCCIÓN AGRÍCOLA

Año	Miles de pesos
2017	2,020,460.56
2016	2,091,834.20
2015	1,838,994.88
2014	1,366,552.91
2013	2,455,076.50

FUENTE: SAGARPA

### PRINCIPALES CULTIVOS SEGÚN VALOR DE LA PRODUCCIÓN

Cultivo	Miles de pesos
Maíz grano	754,130.45
Chile verde	510,145.57
Tomate rojo (jitomate)	427,006.24
Pepino	241,672.08
Sorgo grano	30,788.55

FUENTE: SAGARPA



## FINANZAS PÚBLICAS

### INGRESOS DEL MUNICIPIO

Concepto	Pesos
Total de ingresos	216,793,529
Impuestos	20,261,689
Derechos	2,004,811
Productos	116,585
Aprovechamientos	3,920,077
Participaciones federales	104,847,392
Aportaciones federales y estatales	85,642,975
Financiamiento	NA

FUENTE: INEGI, 2017

### EGRESOS DEL MUNICIPIO

Concepto	Pesos
Total de egresos	216,793,529
Servicios personales	63,788,243
Materiales y suministros	18,436,087
Servicios generales	25,051,598
Transferencias y asignaciones <sup>1</sup>	42,478,166
Bienes <sup>2</sup>	4,382,052
Inversión pública	32,883,822
Deuda pública	871,042
Disponibilidad final	28,902,519

FUENTE: INEGI, 2017. <sup>1</sup>Transferencias, asignaciones, subsidios y otras ayudas.

<sup>2</sup>Bienes muebles, inmuebles e intangibles



## ECONOMÍA

### EXPORTACIONES

Concepto	Miles de pesos
Totales	28,924.82
Sector agroalimentario	28,738.12
Sector agroindustria	ND
Sector agropecuario	ND
Pesca	ND
Industria manufacturera	186.69
Minería	0.00

FUENTE: SE Sinaloa

### INVERSIÓN PRIVADA REGISTRADA

Año	Miles de pesos
2017	80.00
2016	13.40
2015	13.05
2014	13.05

FUENTE: SE Sinaloa



## SEGURIDAD

### DELITOS

Concepto	Valor
Con arma de fuego	22 casos
Con arma de fuego (crecimiento <sup>1</sup> )	120.00
Por servidores públicos	0 casos

FUENTE: INEGI, 2017. <sup>1</sup>Crecimiento 2016-2017 en delitos con arma de fuego

### ROBOS

Concepto	Valor
Robo de vehículos	79 casos
Robo de vehículos (crecimiento <sup>1</sup> )	51.92%
Robo a casa habitación	0 casos

FUENTE: INEGI, 2017. <sup>1</sup>Crecimiento 2016-2017 en robo de vehículos

### HOMICIDIOS

Concepto	Valor
Total	39 casos
Total (crecimiento <sup>1</sup> )	0.00%
Feminicidios	0 casos
Dolosos	20 casos

FUENTE: INEGI, 2017. <sup>1</sup>Crecimiento 2016-2017 en homicidios

### VIOLENCIA FAMILIAR

Concepto	Valor
Violencia familiar	8 casos
Violencia familiar (crecimiento <sup>1</sup> )	33.33%

FUENTE: INEGI, 2017. <sup>1</sup>Crecimiento 2016-2017 en casos de violencia familiar

**CIEGSIN** | Centro de Información  
Estadística y Geográfica  
del Estado de Sinaloa

---

---

---