

# CONCORDIA

## FICHA ESTADÍSTICA MUNICIPAL



# CONCORDIA

## DEMOGRAFÍA



### TERRITORIO

Concepto	Valor
Número de localidades	194
Superficie	2,172.38 Km <sup>2</sup>
Porcentaje estatal	3.78%
Densidad poblacional	13.12 Habitantes/Km <sup>2</sup>

FUENTE: INEGI, 2010

### MORTANDAD

Concepto	Valor
Defunciones 2015 <sup>1</sup>	131
Defunciones 2016 <sup>1</sup>	142
Tasa de defunción <sup>2</sup>	4.32%
Lugar estatal <sup>1</sup>	15°

FUENTE: <sup>1</sup>INEGI, 2015. <sup>2</sup>INEGI, CONAPO

### ETNICIDAD

Concepto	Porcentaje
Se considera indígena	ND
Hablante de lengua indígena	ND

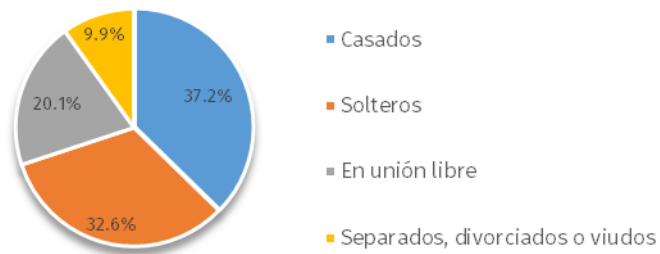
FUENTE: INEGI, 2015. <sup>1</sup>Población de 3 años o más

### POBLACIÓN

Concepto	Valor
Dato 2015 <sup>1</sup>	27,157
Proyección 2016 <sup>2</sup>	30,543
Proyección 2017 <sup>2</sup>	30,739
Proyección 2018 <sup>2</sup>	30,934
Proyección 2019 <sup>2</sup>	31,124
Proyección 2020 <sup>2</sup>	31,311
Relación H-M <sup>1</sup>	100.30 hombres por cada mujer
Población mediana <sup>1</sup>	29 años

FUENTE: <sup>1</sup>INEGI, 2015. <sup>2</sup>CONAVI, CONAPO

### SITUACIÓN CONYUGAL<sup>1</sup>



FUENTE: INEGI, 2015. <sup>1</sup>Población de 12 años o más

## EDUCACIÓN



### ALFABETISMO

Concepto	Porcentaje
Analfabetas <sup>1</sup>	6.69
Alfabetas de 15 a 24 años <sup>1</sup>	98.0
Alfabetas de 25 y más <sup>1</sup>	89.1
Sin primaria terminada <sup>2</sup>	15.2

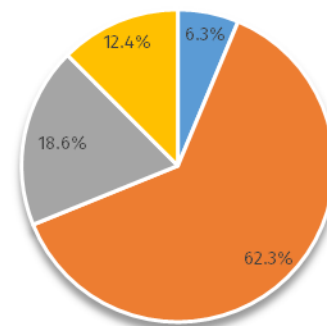
FUENTE: <sup>1</sup>INEGI, 2015. <sup>2</sup>INEGI, SEP e INEA

### ASISTENCIA ESCOLAR

Concepto	Porcentaje
De 3 a 5 años	57.4
De 6 a 11 años	98.2
De 12 a 14 años	96.0
De 15 a 24 años	48.1

FUENTE: INEGI, 2015

### ESCOLARIDAD<sup>1</sup>



■ Sin escolaridad ■ Básica ■ Media superior ■ Superior

FUENTE: INEGI, 2015. <sup>1</sup>Población por nivel de escolaridad

## MARGINACIÓN

### GRADO DE MARGINACIÓN

Concepto	Valor
Grado de marginación	Bajo
Lugar estatal	10°
Lugar nacional	Bajo°

FUENTE: CONAPO, 2015

### VIVIENDA

Concepto	Porcentaje
Sin drenaje ni excusado <sup>1</sup>	6.34
Sin energía eléctrica <sup>2</sup>	1.57
Sin agua entubada <sup>2</sup>	2.67
Con hacinamiento <sup>2</sup>	34.47
Con piso de tierra <sup>2</sup>	6.96

FUENTE: <sup>1</sup>INEGI, 2015. <sup>2</sup>CONAPO, 2015



## VIVIENDA

### VIVIENDAS HABITADAS

Concepto	Valor
Habitadas	7,468
Habitadas respecto al total estatal	0.93

FUENTE: INEGI, 2015

### SERVICIOS EN LAS VIVIENDAS

Concepto	Porcentaje de viviendas
Con agua entubada	61.9
Con drenaje	90.6
Con servicio sanitario	91.5
Con electricidad	97.8

FUENTE: INEGI, 2015

### DISPONIBILIDAD DE TICS

Concepto	Porcentaje de viviendas
Internet	13.7
Televisión de paga	47.0
Pantalla plana	22.3
Computadora	16.0
Teléfono celular	71.0
Teléfono fijo	19.6

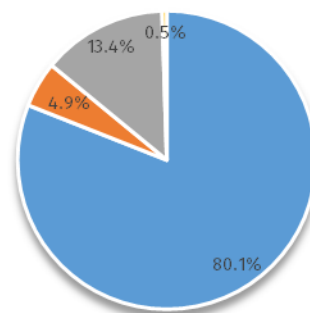
FUENTE: INEGI, 2015

### CARACTERÍSTICAS DE LAS VIVIENDAS

Concepto	Porcentaje de viviendas
Materiales precarios en paredes	1.7
Materiales precarios en techos	7.9
Con piso de tierra	7.0
Con panel solar	0.7
Calentador solar	0.8
Focos ahorradores	24.2
Separación de residuos	15.6

FUENTE: INEGI, 2015

### PROPIEDAD DE LAS VIVIENDAS HABITADAS



■ Propia ■ Alquilada ■ Familiar o prestada ■ Otra situación

FUENTE: INEGI, 2015



## SALUD

### AFILIACIÓN A SERVICIOS DE SALUD

Concepto	Trabajadores
A algún Servicio de Salud	93.21
Seguro Popular	71.10
IMSS	16.73
ISSSTE	12.11
Pemex, Defensa o Marina	0.24
Seguro Privado	1.69
Otra institución	0.13

FUENTE: INEGI, 2015



## TRABAJADORES IMSS

### TRABAJADORES REGISTRADOS EN EL IMSS

Actividad	Trabajadores
Total	699
Actividades primarias <sup>1</sup>	11
Comercio	222
Ind. Eléctrica y Agua Potable	0
Ind. de la Construcción	76
Ind. Extractivas	0
Ind. de la Transformación	250
Servicios Sociales y Comunes	7
Servicios para Empresas y Personas	94
Transportes y Comunicaciones	39

FUENTE: IMSS, 2017. <sup>1</sup>Agricultura, ganadería, silvicultura, pesca y caza



## TURISMO

### DISPONIBILIDAD HOTELERA

Concepto	Cuartos
Total registrados	ND
5 estrellas registrados	ND
4 estrellas registrados	ND
3 estrellas registrados	ND
2 estrellas registrados	ND
1 estrella registrados	ND
Disponibles	ND

FUENTE: SECTUR, 2017

### OCUPACIÓN HOTELERA

Concepto	Valor
Llegada de turistas	ND
Ocupación	ND%
Estadía promedio	ND días

FUENTE: SECTUR, 2017



## AGRICULTURA

### SUPERFICIE SEMBRADA

Año	Hectáreas
2017	13,928.80
2016	11,226.65
2015	16,271.74
2014	15,216.90
2013	16,976.30

FUENTE: SAGARPA

### SUPERFICIE COSECHADA

Año	Hectáreas
2017	13,869.80
2016	11,126.65
2015	14,251.52
2014	14,773.75
2013	16,861.30

FUENTE: SAGARPA

### VALOR DE LA PRODUCCIÓN AGRÍCOLA

Año	Miles de pesos
2017	470,561.17
2016	347,837.77
2015	191,715.73
2014	139,734.29
2013	118,142.00

FUENTE: SAGARPA

### PRINCIPALES CULTIVOS SEGÚN VALOR DE LA PRODUCCIÓN

Cultivo	Miles de pesos
Chile verde	280,382.07
Maíz grano	58,131.65
Sorgo forrajero en verde	51,345.80
Mango	29,553.43
Pastos y praderas	20,598.97

FUENTE: SAGARPA



## FINANZAS PÚBLICAS

### INGRESOS DEL MUNICIPIO

Concepto	Pesos
Total de ingresos	127,352,977
Impuestos	1,959,060
Derechos	1,062,476
Productos	350,876
Aprovechamientos	5,913,108
Participaciones federales	64,070,685
Aportaciones federales y estatales	53,996,772
Financiamiento	NA

FUENTE: INEGI, 2017

### EGRESOS DEL MUNICIPIO

Concepto	Pesos
Total de egresos	127,352,977
Servicios personales	53,656,223
Materiales y suministros	7,812,657
Servicios generales	13,700,037
Transferencias y asignaciones <sup>1</sup>	8,109,482
Bienes <sup>2</sup>	863,226
Inversión pública	40,199,135
Deuda pública	ND
Disponibilidad final	3,012,217

FUENTE: INEGI, 2017. <sup>1</sup>Transferencias, asignaciones, subsidios y otras ayudas.  
<sup>2</sup>Bienes muebles, inmuebles e intangibles



## ECONOMÍA

### EXPORTACIONES

Concepto	Miles de pesos
Totales	ND
Sector agroalimentario	ND
Sector agroindustria	ND
Sector agropecuario	ND
Pesca	ND
Industria manufacturera	ND
Minería	ND

FUENTE: SE Sinaloa

### INVERSIÓN PRIVADA REGISTRADA

Año	Miles de pesos
2017	91.70
2016	0.00
2015	4.06
2014	4.06

FUENTE: SE Sinaloa



## SEGURIDAD

### DELITOS

Concepto	Valor
Con arma de fuego	52 casos
Con arma de fuego (crecimiento <sup>1</sup> )	147.62
Por servidores públicos	0 casos

FUENTE: INEGI, 2017. <sup>1</sup>Crecimiento 2016-2017 en delitos con arma de fuego

### ROBOS

Concepto	Valor
Robo de vehículos	19 casos
Robo de vehículos (crecimiento <sup>1</sup> )	90.00%
Robo a casa habitación	0 casos

FUENTE: INEGI, 2017. <sup>1</sup>Crecimiento 2016-2017 en robo de vehículos

### HOMICIDIOS

Concepto	Valor
Total	48 casos
Total (crecimiento <sup>1</sup> )	-2.04%
Feminicidios	1 casos
Dolosos	44 casos

FUENTE: INEGI, 2017. <sup>1</sup>Crecimiento 2016-2017 en homicidios

### VIOLENCIA FAMILIAR

Concepto	Valor
Violencia familiar	11 casos
Violencia familiar (crecimiento <sup>1</sup> )	-26.67%

FUENTE: INEGI, 2017. <sup>1</sup>Crecimiento 2016-2017 en casos de violencia familiar

**CIEGSIN** | Centro de Información  
Estadística y Geográfica  
del Estado de Sinaloa

---

---

---