

# BADIRAGUATO

FICHA ESTADÍSTICA MUNICIPAL

2021





### DEMOGRAFÍA

#### TERRITORIO

Concepto	Valor
Número de localidades 2021	562
Superficie	4,845.92 Km <sup>2</sup>
Porcentaje estatal	8.43%
Densidad poblacional	5.48 Habitantes/Km <sup>2</sup>

FUENTE: INEGI, 2020

#### MORTANDAD

Concepto	Valor
Defunciones 2018 <sup>1</sup>	111
Defunciones 2019 <sup>1</sup>	126
Tasa de defunción <sup>2</sup>	5.49%
Lugar estatal <sup>1</sup>	9°

FUENTE: <sup>1</sup>INEGI, 2020. <sup>2</sup>INEGI, CONAPO

#### ETNICIDAD

Concepto	Porcentaje
Se considera indígena	ND
Hablante de lengua indígena 2020	0.06

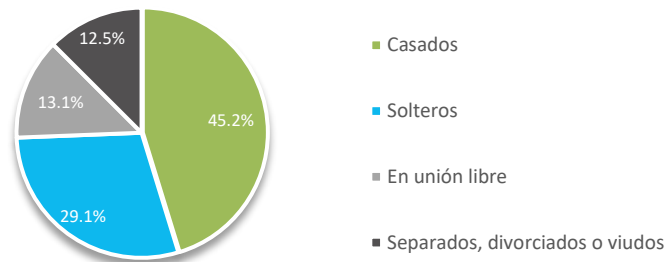
FUENTE: INEGI, 2020. <sup>1</sup>Población de 3 años o más

#### POBLACIÓN

Concepto	Valor
Dato 2020 <sup>1</sup>	26,542
Proyección 2021 <sup>2</sup>	31,167
Proyección 2022 <sup>2</sup>	31,367
Proyección 2023 <sup>2</sup>	31,570
Proyección 2024 <sup>2</sup>	31,774
Proyección 2025 <sup>2</sup>	31,979
Relación H-M 2020 <sup>1</sup>	106.18 hombres por cada mujer
Población mediana <sup>1</sup>	26 años

FUENTE: <sup>1</sup>INEGI, 2020. <sup>2</sup>CONAVI, CONAPO

#### SITUACIÓN CONYUGAL<sup>1</sup>



FUENTE: INEGI, 2020. <sup>1</sup>Población de 12 años o más



### EDUCACIÓN

#### ALFABETISMO

Concepto	Porcentaje
Analfabetas <sup>1</sup>	11.50
Alfabetas de 15 a 24 años <sup>1</sup>	97.91
Alfabetas de 25 y más <sup>1</sup>	49.23
Sin primaria terminada <sup>2</sup>	24.93

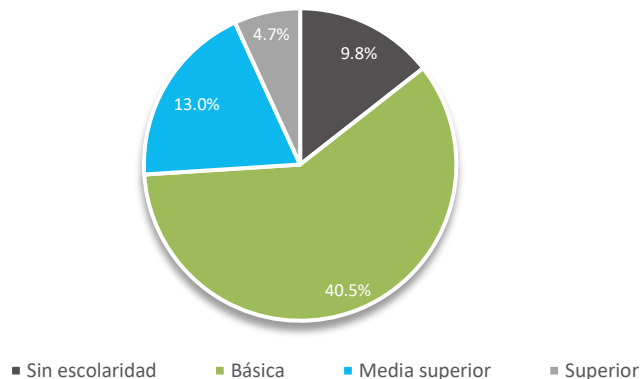
FUENTE: <sup>1</sup>INEGI, 2020. <sup>2</sup>INEGI, SEP e INEA

#### ASISTENCIA ESCOLAR

Concepto	Porcentaje
De 3 a 5 años	61.33
De 6 a 11 años	98.30
De 12 a 14 años	91.80
De 15 a 24 años	36.00

FUENTE: INEGI, 2020

#### ESCOLARIDAD<sup>1</sup>



FUENTE: INEGI, 2020. <sup>1</sup>Población por nivel de escolaridad



## MARGINACIÓN

### GRADO DE MARGINACIÓN

Concepto	Valor
Grado de marginación	Alto
Lugar estatal	1°

FUENTE: CONAPO, 2015

### VIVIENDA

Concepto	Porcentaje
Sin drenaje ni excusado <sup>1</sup>	23.84
Sin energía eléctrica <sup>2</sup>	6.32
Sin agua entubada <sup>2</sup>	12.11
Con hacinamiento <sup>2</sup>	37.29
Con piso de tierra <sup>2</sup>	16.63

FUENTE: <sup>1</sup>INEGI, 2015. <sup>2</sup>CONAPO, 2015



## VIVIENDA

### VIVIENDAS HABITADAS

Concepto	Valor
Habitadas	8,169
Habitadas respecto al total estatal	1.01

FUENTE: INEGI, 2015

### SERVICIOS EN LAS VIVIENDAS

Concepto	Porcentaje de viviendas
Con agua entubada	92.84
Con drenaje	82.79
Con servicio sanitario	88.91
Con electricidad	96.49

FUENTE: INEGI, 2020

### DISPONIBILIDAD DE TICS

Concepto	Porcentaje de viviendas
Internet	10.40
Televisión de paga	72.63
Pantalla plana	83.48
Computadora	6.67
Teléfono celular	67.76
Teléfono fijo	7.24

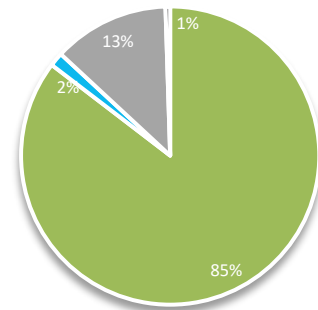
FUENTE: INEGI, 2020

### CARACTERÍSTICAS DE LAS VIVIENDAS

Concepto	Porcentaje de viviendas
Materiales precarios en paredes	1.6
Materiales precarios en techos	6.0
Con piso de tierra	15.24
Con panel solar	4.9
Calentador solar	0.5
Focos ahorradores	16.6
Separación de residuos	7.3

FUENTE: INEGI, 2020

### PROPIEDAD DE LAS VIVIENDAS HABITADAS



■ Propia ■ Alquilada ■ Familiar o prestada ■ Otra situación

FUENTE: INEGI, 2015



## SALUD

### AFILIACIÓN A SERVICIOS DE SALUD

Concepto	Trabajadores
A algún Servicio de Salud	82.06
Seguro Popular	72.44
IMSS	3.65
ISSSTE	5.86
Pemex, Defensa o Marina	0.12
Seguro Privado	0.23
Otra institución	0.26

FUENTE: INEGI, 2020



## TRABAJADORES IMSS

### TRABAJADORES REGISTRADOS EN EL IMSS

Actividad	Trabajadores
Total	450
Actividades primarias <sup>1</sup>	42
Comercio	152
Ind. Eléctrica y Agua Potable	96
Ind. de la Construcción	116
Ind. Extractivas	4
Ind. de la Transformación	13
Servicios Sociales y Comunes	3
Servicios para Empresas y Personas	23
Transportes y Comunicaciones	1

FUENTE: IMSS, 2020. <sup>1</sup>Agricultura, ganadería, silvicultura, pesca y caza



## TURISMO

### DISPONIBILIDAD HOTELERA

Concepto	Cuartos
Total registrados	ND
5 estrellas registrados	ND
4 estrellas registrados	ND
3 estrellas registrados	ND
2 estrellas registrados	ND
1 estrella registrados	ND
Disponibles	ND

FUENTE: SECTUR, 2020

### OCUPACIÓN HOTELERA

Concepto	Valor
Llegada de turistas	ND
Ocupación	ND%
Estadía promedio	ND días

FUENTE: SECTUR, 2020



## AGRICULTURA

### SUPERFICIE SEMBRADA

Año	Hectáreas
2019	9,145.33
2018	8,214.00
2017	6,104.00
2016	10,185.00
2015	10,490.00

FUENTE: SAGARPA 2020

### SUPERFICIE COSECHADA

Año	Hectáreas
2019	9,145.33
2018	8,214.00
2017	6,104.00
2016	10,185.00
2015	8,080.00

FUENTE: SAGARPA 2020

### VALOR DE LA PRODUCCIÓN AGRÍCOLA

Año	Miles de pesos
2019	30,497.91
2018	51,285.40
2017	20,621.01
2016	64,307.70
2015	52,995.83

FUENTE: SAGARPA 2020

### PRINCIPALES CULTIVOS SEGÚN VALOR DE LA PRODUCCIÓN

Cultivo/año	Miles de pesos
Sorgo grano /2019	13,232.31
Maíz grano /2018	8,913.60
Sorgo forrajero en verde /2017	5,868.00
Ajonjolí /2016	2,484.00
/2015	

FUENTE: SAGARPA 2020



## FINANZAS PÚBLICAS

### INGRESOS DEL MUNICIPIO

Concepto	Pesos
Total de ingresos	189,000,094.00
Impuestos	1,217,823.00
Derechos	898,559.00
Productos	262,101.00
Aprovechamientos	1,582,590.00
Participaciones federales	97,138,255.00
Aportaciones federales y estatales	87,900,766.00
Financiamiento	NA

FUENTE: INEGI, 2020

### EGRESOS DEL MUNICIPIO

Concepto	Pesos
Total de egresos	189,000,094.00
Servicios personales	45,238,809.00
Materiales y suministros	17,552,743.00
Servicios generales	23,516,328.00
Transferencias y asignaciones <sup>1</sup>	39,702,020.00
Bienes <sup>2</sup>	978,589.00
Inversión pública	52,098,687.00
Deuda pública	ND
Disponibilidad final	9,912,918.00

FUENTE: INEGI, 2020. <sup>1</sup>Transferencias, asignaciones, subsidios y otras ayudas. <sup>2</sup>Bienes muebles, inmuebles e intangibles



## ECONOMÍA

### EXPORTACIONES

Concepto	Miles de pesos
Totales	ND
Sector agroalimentario	ND
Sector agroindustria	ND
Sector agropecuario	ND
Pesca	ND
Industria manufacturera	ND
Minería	ND

FUENTE: SE Sinaloa 2020

### INVERSIÓN PRIVADA REGISTRADA

Año	Miles de pesos
2017	1.80
2016	0.00
2015	0.00
2014	0.00

FUENTE: SE Sinaloa 2020



## SEGURIDAD

### DELITOS

Concepto	Valor
Con arma de fuego	12 casos
Con arma de fuego (crecimiento <sup>1</sup> )	- 29.41
Por servidores públicos	0 casos

FUENTE: INEGI, 2020. <sup>1</sup>Crecimiento 2019-2020 en delitos con arma de fuego

### ROBOS

Concepto	Valor
Robo de vehículos	1 casos
Robo de vehículos (crecimiento <sup>1</sup> )	- 88.89%
Robo a casa habitación	2 casos

FUENTE: INEGI, 2020. <sup>1</sup>Crecimiento 2019-2020 en robo de vehículos

### HOMICIDIOS

Concepto	Valor
Total	17 casos
Total (crecimiento <sup>1</sup> )	6.25%
Feminicidios	0 casos
Dolosos	11 casos

FUENTE: INEGI, 2020. <sup>1</sup>Crecimiento 2019-2020 en homicidios

### VIOLENCIA FAMILIAR

Concepto	Valor
Violencia familiar	10 casos
Violencia familiar (crecimiento <sup>1</sup> )	- 41.18%

FUENTE: INEGI, 2020. <sup>1</sup>Crecimiento 2019-2020 en casos de violencia familiar

