

SINALOA EN NÚMEROS

TRANSPORTE AÉREO Y MARÍTIMO EN SINALOA.

Primer trimestre 2018.

Con el plan estratégico de turismo, Plan Avante, elaborado en 2006, el CODESIN establece las bases para la creación de la Secretaría de Turismo.

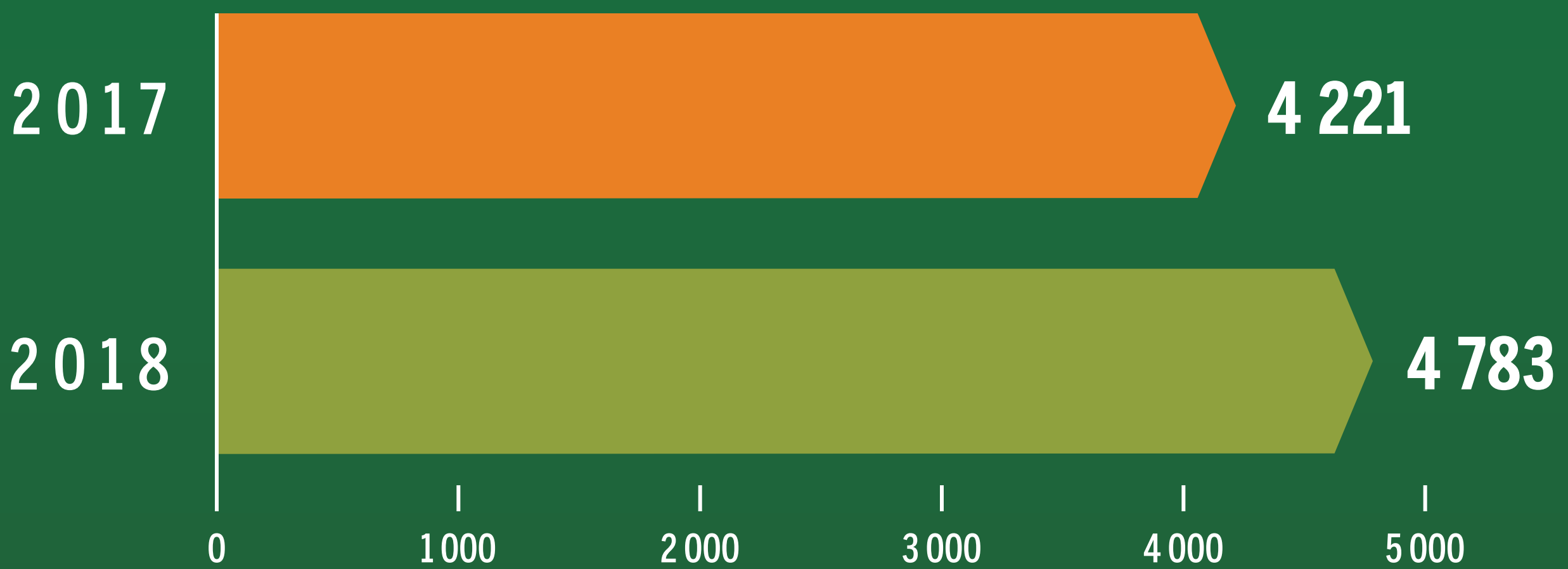
Contáctanos al teléfono **+52 (667) 712-82-32** o escríbenos a **estadistica@codesin.org.mx** Consulta el reporte completo **AQUÍ**

LLEGADA DE VUELOS Y PASAJEROS A LOS AEROPUERTOS DE SINALOIA

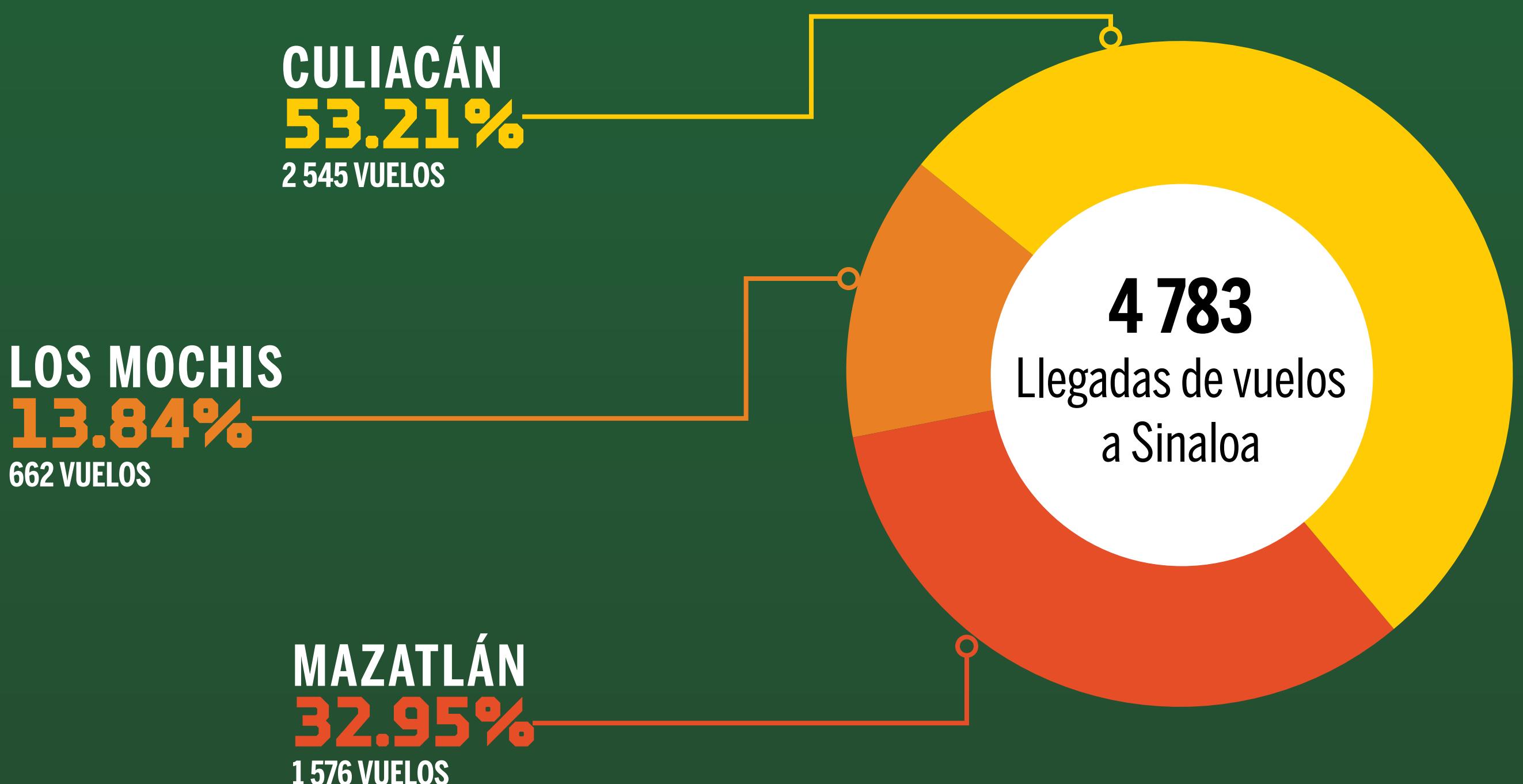
DATOS: SECRETARÍA DE TURISMO DEL GOBIERNO FEDERAL



■ De enero a marzo de 2018, el número total de llegadas de vuelos en los aeropuertos del estado fue de **4 783 vuelos, 562 vuelos más con respecto al mismo período de 2017**, lo que significó un aumento en términos relativos de 13.31%.



■ Del total de arribos de vuelo a Sinaloa durante el primer trimestre de 2018, el 86.97% fueron vuelos nacionales.





SINALOA TUVO UN TOTAL DE 449 060 PASAJEROS DE ENERO A MARZO DE 2018

DATOS: SECRETARÍA DE TURISMO DEL GOBIERNO FEDERAL

■ 71 700 pasajeros más con respecto al mismo período de 2017, lo que significó un aumento en términos relativos de 19%.

Aeropuerto

Pasajeros

Internacional de Bachigualato (Culiacán)

264 368
58.87%

Internacional General Rafael Buelna (Mazatlán)

144 439
32.17%

Federal del Valle del Fuerte (Los Mochis)

40 253
8.96%



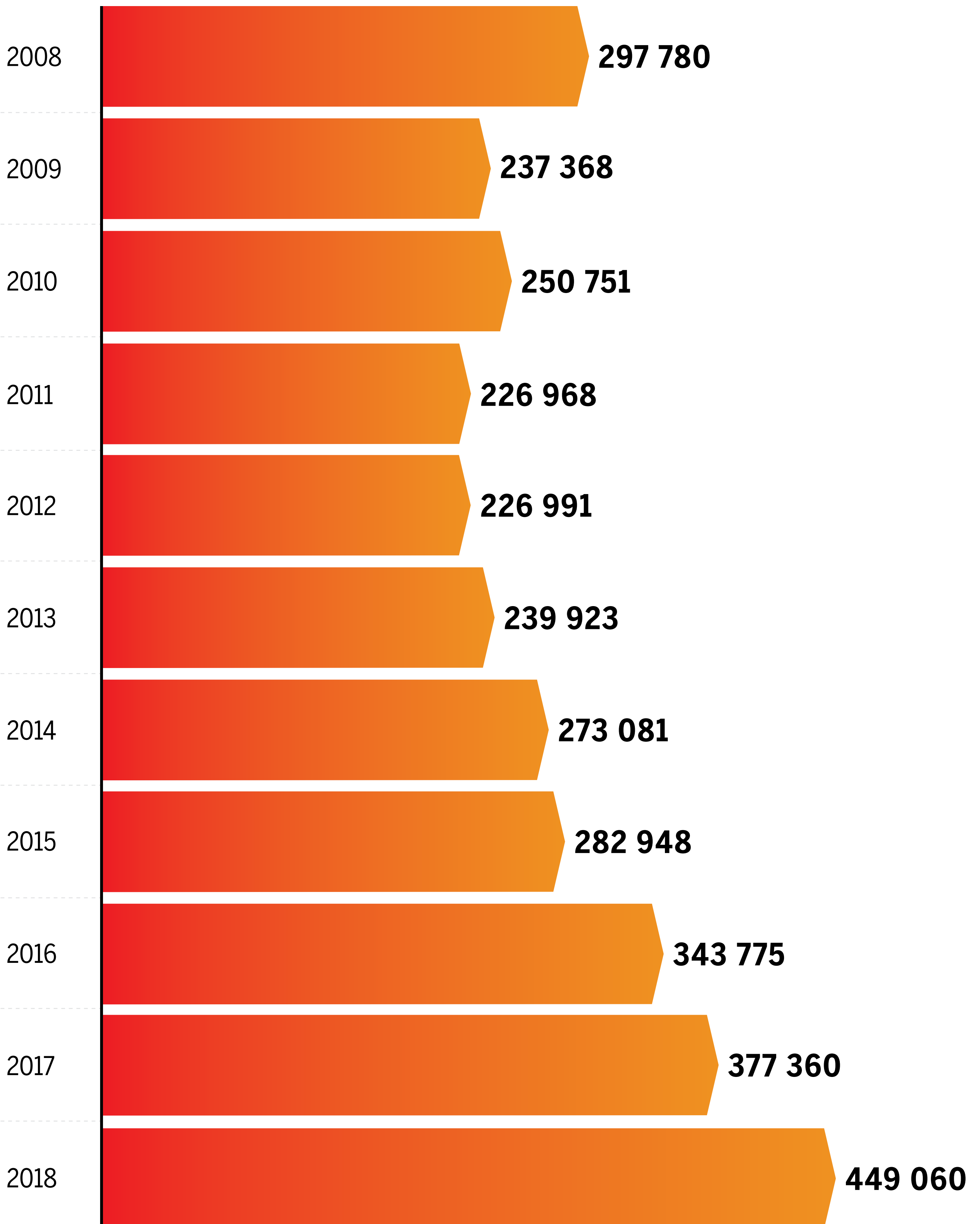
HISTÓRICO

PASAJEROS EN LOS AEROPUERTOS DEL ESTADO SINALOA (PRIMER TRIMESTRE DE CADA AÑO)

DATOS: SECRETARÍA DE TURISMO DEL GOBIERNO FEDERAL



Pasajeros



ARRIBO DE CRUCEROS Y PASAJEROS A LOS PUERTOS DE SINALOA

DATOS: SECRETARÍA DE TURISMO DEL GOBIERNO FEDERAL



■ De enero a marzo de 2018, arribaron a Sinaloa 35 cruceros, 2 cruceros más con respecto al mismo período de 2017, lo que en términos relativos significó un aumento de 6.06%.

MAZATLÁN

89 778 PASAJEROS

34
CRUCEROS

35
Cruceros arribaron
a Sinaloa

TOPOLOBAMPO

631 PASAJEROS

1
CRUCERO

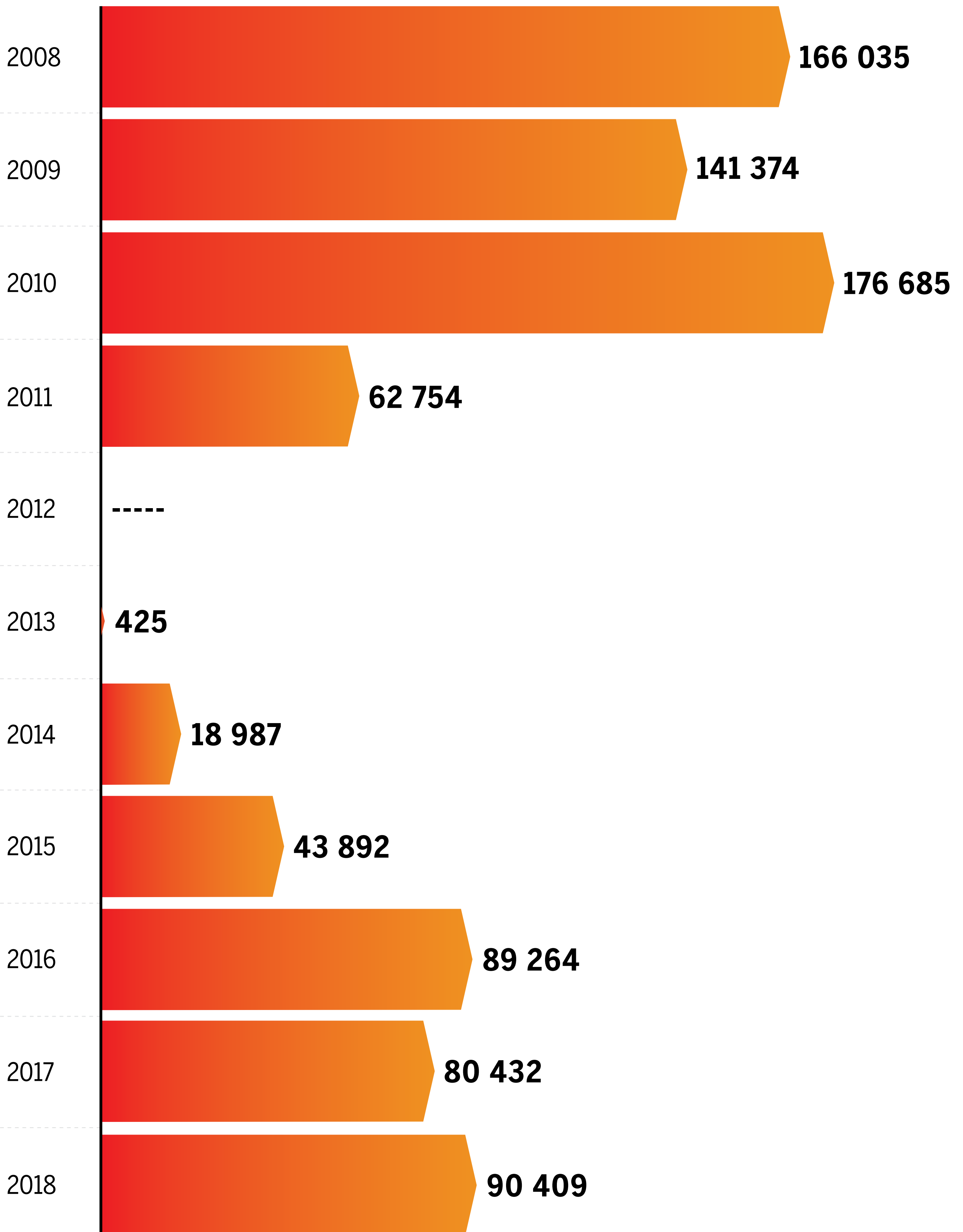
HISTÓRICO

PASAJEROS A LOS PUERTOS DEL ESTADO (PRIMER TRIMESTRE DE CADA AÑO)

DATOS: SECRETARÍA DE TURISMO DEL GOBIERNO FEDERAL



Pasajeros



VARIACIÓN ABSOLUTA Y PORCENTUAL DE LA LLEGADA DE CRUCEROS A SINALOA PRIMER TRIMESTRE DE 2018

DATOS: SECRETARÍA DE TURISMO DEL GOBIERNO FEDERAL

■ De enero a marzo de 2018, Mazatlán recibió 3 cruceros (9.68%) más que el año anterior y Topolobampo, en contraste, recibió 1 (-50%) crucero menos.



Posición/Puerto	Llegada de cruceros	Participación %
Nacional	943	100.00
1 Cozumel, Q. Roo	436	46.24
2 Majahual, Q. Roo.	149	15.80
3 Ensenada, B.C.	68	7.21
4 Cabo San Lucas, B.C.S.	62	6.57
5 Progreso, Yuc.	51	5.41
6 Puerto Vallarta, Jal.	50	5.30
7 Mazatlán, Sin.	34	3.61
8 La Paz, B. C. S.	24	2.55
9 Huatulco, Oax.	13	1.38
10 Manzanillo, Col.	11	1.17
11 Puerto Escondido, B.C.S.	10	1.06
12 Acapulco, Gro.	9	0.95
13 San Carlos, B.C.S.	9	0.95
14 Puerto Chiapas, Chis.	5	0.53
15 Pichilingue, B.C.S.	4	0.42
16 Loreto, B.C.S.	3	0.32
17 Santa Rosalia B.C.S.	3	0.32
18 Guaymas, Son.	1	0.11
19 Topolobampo, Sin.	1	0.11
20 Zihuatanejo, Gro.	0	---

Nota: En el resto de los puertos no se registró arribo de cruceros.